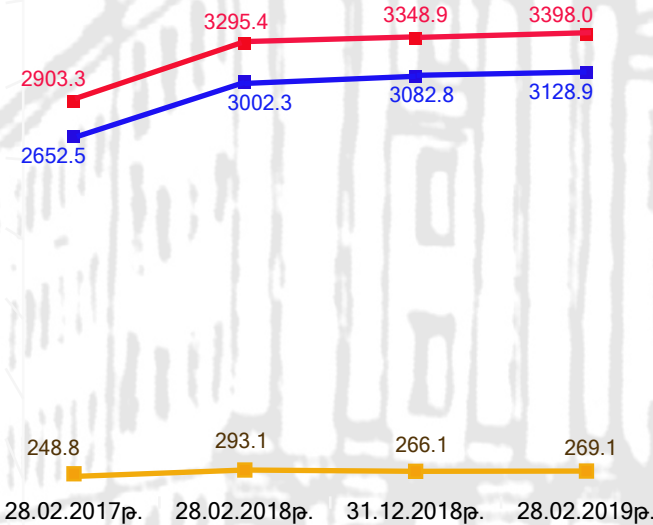




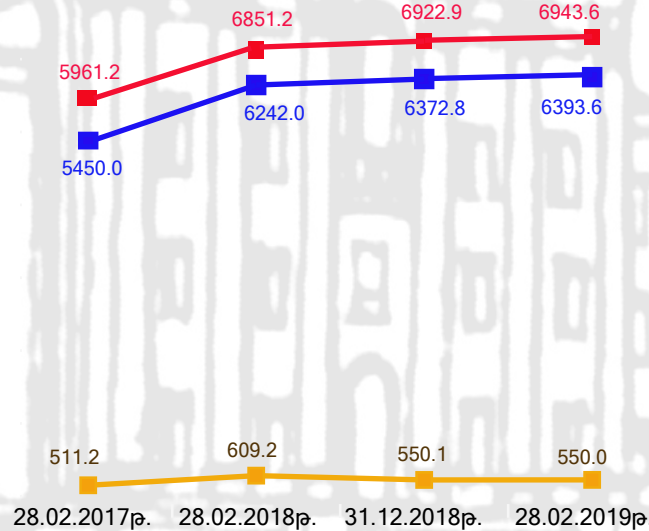
ՏԵՂԵԿԱԼՔ

2017-2019թթ. Հայաստանի Հանրապետության պետական պարտքի վերաբերյալ (փետրվար ամսվա վերջի դրությամբ)

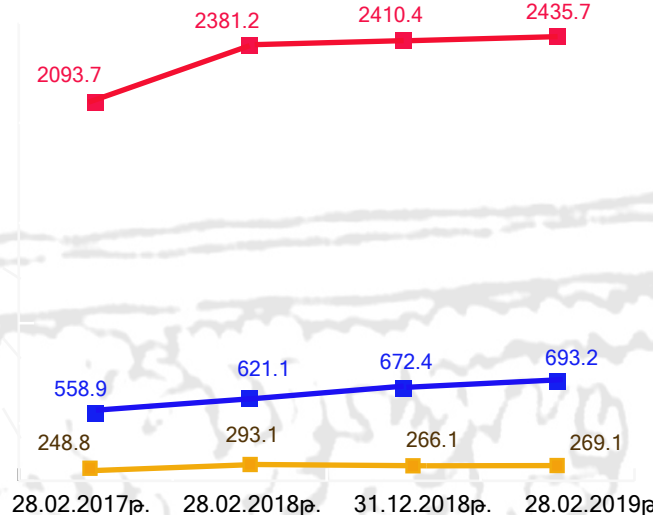
■ ՀՀ ԿԲ արտաքին պարտք (մլրդ դրամ)
■ ՀՀ կառավարության պարտք (մլրդ դրամ)
■ ՀՀ պետական պարտք (մլրդ դրամ)



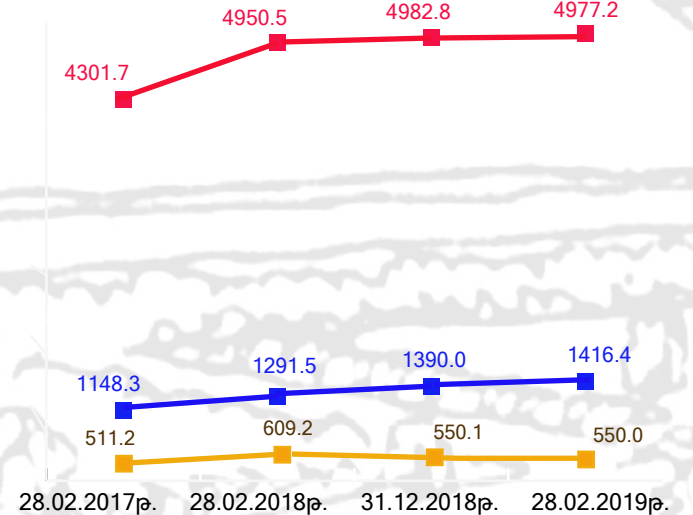
■ ՀՀ ԿԲ արտաքին պարտք (մլն ԱՄՆ դոլար)
■ ՀՀ կառավարության պարտք (մլն ԱՄՆ դոլար)
■ ՀՀ պետական պարտք (մլն ԱՄՆ դոլար)



■ ՀՀ ԿԲ արտաքին պարտք (մլրդ դրամ)
■ ՀՀ կառավարության ներքին պարտք (մլրդ դրամ)
■ ՀՀ կառավարության արտաքին պարտք (մլրդ դրամ)



■ ՀՀ ԿԲ արտաքին պարտք (մլն ԱՄՆ դոլար)
■ ՀՀ կառավարության ներքին պարտք (մլն ԱՄՆ դոլար)
■ ՀՀ կառավարության արտաքին պարտք (մլն ԱՄՆ դոլար)



2019թ. փետրվարի 28-ի դրությամբ ՀՀ պետական պարտքը կազմել է 3,398.05 մլրդ ՀՀ դրամ, աճելով 2018թ. դեկտեմբերի 31-ի նկատմամբ՝ 1.47%-ով, 2018թ. փետրվարի 28-ի նկատմամբ՝ 3.12%-ով, 2017թ. փետրվարի 28-ի նկատմամբ՝ 17.12%-ով:

2019թ. փետրվարի 28-ի դրությամբ ՀՀ կառավարության պարտքը կազմել է 3,128.88 մլրդ ՀՀ դրամ, աճելով 2018թ. դեկտեմբերի 31-ի նկատմամբ՝ 1.49%-ով, 2018թ. փետրվարի 28-ի նկատմամբ՝ 4.22%-ով, 2017թ. փետրվարի 28-ի նկատմամբ՝ 17.96%-ով: 2019թ. փետրվարի 28-ի դրությամբ ՀՀ ԿԲ արտաքին պարտքը կազմել է 269.17 մլրդ ՀՀ դրամ, աճելով 2018թ. դեկտեմբերի 31-ի նկատմամբ՝ 1.16%-ով, նվազելով 2018թ. փետրվարի 28-ի նկատմամբ՝ 8.15%-ով, աճելով 2017թ. փետրվարի 28-ի նկատմամբ՝ 8.18%-ով:

2019թ. փետրվարի 28-ի դրությամբ ՀՀ պետական պարտքը դոլարային արտահայտությամբ կազմել է 6,943.58 մլն. ԱՄՆ դոլար, աճելով 2018թ. դեկտեմբերի 31-ի նկատմամբ՝ 0.3%-ով, 2018թ. փետրվարի 28-ի նկատմամբ՝ 1.35%-ով, իսկ 2017թ. փետրվարի 28-ի նկատմամբ՝ 16.48%-ով:

2019թ. փետրվարի 28-ի դրությամբ ՀՀ կառավարության պարտքը դոլարային արտահայտությամբ կազմել է 6,393.57 մլն. ԱՄՆ դոլար, աճելով 2018թ. դեկտեմբերի 31-ի նկատմամբ՝ 0.33%-ով, 2018թ. փետրվարի 28-ի նկատմամբ՝ 2.43%-ով, 2017թ. փետրվարի 28-ի նկատմամբ՝ 17.31%-ով:

2019թ. փետրվարի 28-ի դրությամբ ՀՀ ԿԲ արտաքին պարտքը դոլարային արտահայտությամբ կազմել է 550.01 մլն. ԱՄՆ դոլար, որը 2018թ. դեկտեմբերի 31-ի նկատմամբ պակաս է 0.01%-ով, 2018թ. փետրվարի 28-ի նկատմամբ՝ 9.72%-ով, իսկ 2017թ. փետրվարի 28-ի նկատմամբ աճել է 7.59%-ով:

2019թ. փետրվարի 28-ի դրությամբ ՀՀ կառավարության ներքին պարտքը կազմել է 2,435.74 մլրդ ՀՀ դրամ, աճելով 2018թ. դեկտեմբերի 31-ի նկատմամբ՝ 1.05%-ով, 2018թ. փետրվարի 28-ի նկատմամբ՝ 2.29%-ով, 2017թ. փետրվարի 28-ի նկատմամբ՝ 16.34%-ով:

2019թ. փետրվարի 28-ի դրությամբ ՀՀ կառավարության ներքին պարտքը կազմել է 693.15 մլրդ ՀՀ դրամ, աճելով 2018թ. դեկտեմբերի 31-ի նկատմամբ՝ 3.08%-ով, 2018թ. փետրվարի 23-ի նկատմամբ՝ 11.59%-ով, 2017թ. փետրվարի 28-ի նկատմամբ՝ 24.03%-ով:

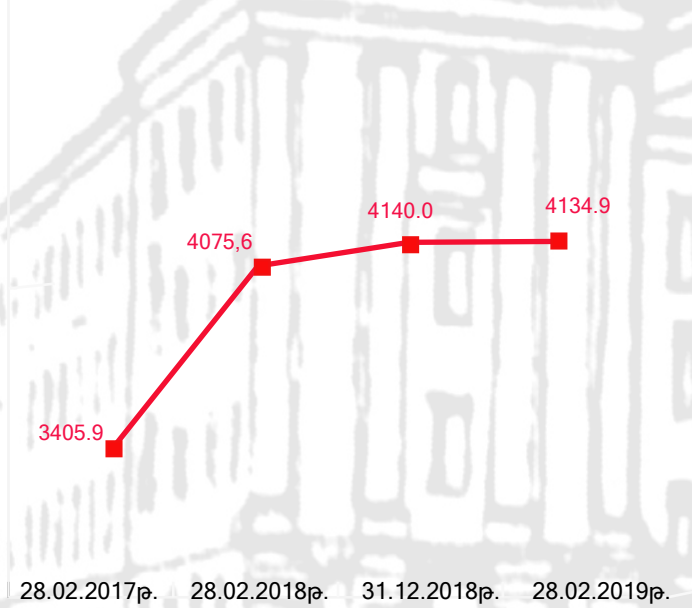
2019թ. փետրվարի 28-ի դրությամբ ՀՀ ԿԲ արտաքին պարտքը կազմել է 269.17 մլրդ ՀՀ դրամ, աճելով 2018թ. դեկտեմբերի 31-ի նկատմամբ՝ 1.16%-ով, նվազելով 2018թ. փետրվարի 28-ի նկատմամբ՝ 8.15%-ով, աճելով 2017թ. փետրվարի 28-ի նկատմամբ՝ 8.18%-ով:

2019թ. փետրվարի 28-ի դրությամբ ՀՀ կառավարության արտաքին պարտքը դոլարային արտահայտությամբ կազմել է 4,977.19 մլն. ԱՄՆ դոլար, նվազելով 2018թ. դեկտեմբերի 31-ի նկատմամբ՝ 1.11%-ով, աճելով 2018թ. փետրվարի 28-ի նկատմամբ՝ 0.54%-ով, 2017թ. փետրվարի 28-ի նկատմամբ՝ 15.7%-ով:

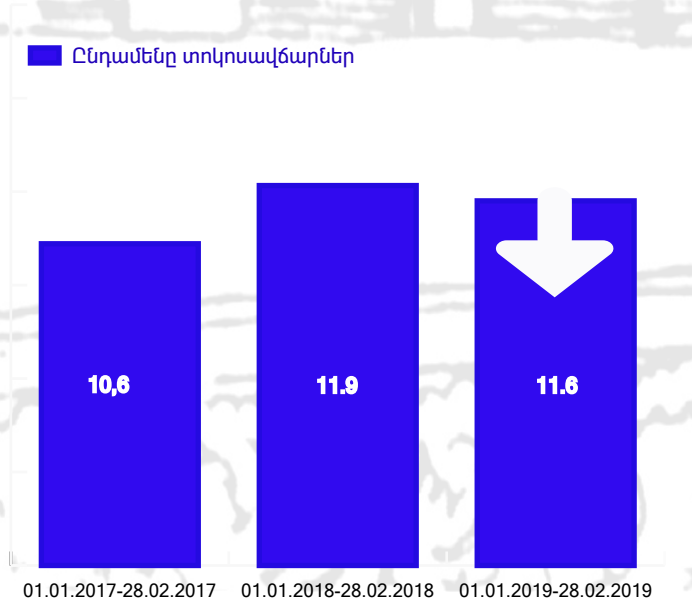
2019թ. փետրվարի 28-ի դրությամբ ՀՀ կառավարության ներքին պարտքը դոլարային արտահայտությամբ կազմել է 1,416.38 մլն. ԱՄՆ դոլար, աճելով 2018թ. դեկտեմբերի 31-ի նկատմամբ՝ 1.9%-ով, 2018թ. փետրվարի 28-ի նկատմամբ՝ 9.67%-ով, 2017թ. փետրվարի 28-ի նկատմամբ՝ 23.35%-ով:

2017-2019թթ. Հայաստանի Հանրապետության պետական պարտքի վերաբերյալ (փետրվար ամսվա վերջի դրությամբ)

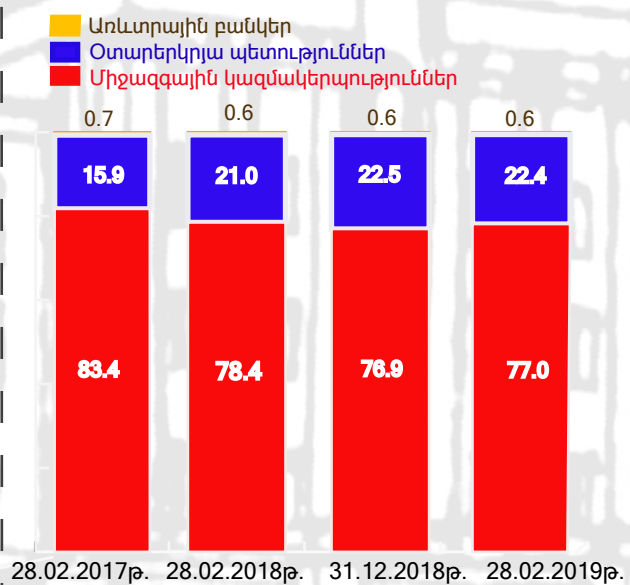
ՀՀ կառավարության արտաքին վարկերի գծով պարտք, մլն ԱՄՆ դոլար



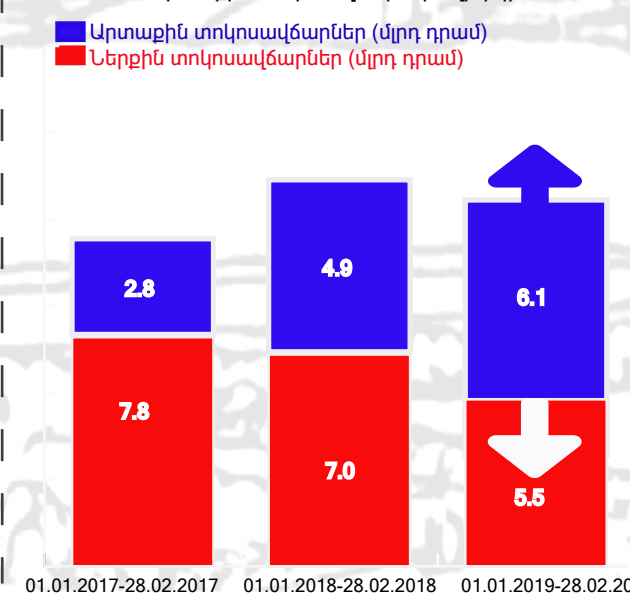
ՀՀ կառավարության պարտքի գծով վճարված տոկոսավճարներ, (մլրդ դրամ)



ՀՀ կառավարության արտաքին պարտքի կառուցվածքն ըստ վարկատուների, %



ՀՀ կառավարության պարտքի գծով վճարված ներքին և արտաքին տոկոսավճարներ, մլրդ դրամ



2019թ. փետրվարի 28-ի դրությամբ ՀՀ ԿԲ արտաքին պարտքը դոլարային արտահայտությամբ կազմել է 550.01 մլն. ԱՄՆ դոլար, նվազելով 2018թ. դեկտեմբերի 31-ի նկատմամբ՝ 0.01%-ով, նվազելով 2018թ. փետրվարի 28-ի նկատմամբ՝ 9.72%-ով, աճելով 2017թ. փետրվարի 28-ի նկատմամբ՝ 7.59%-ով:

ՀՀ կառավարության արտաքին վարկերի գծով պարտքը 2019թ. փետրվարի 28-ի դրությամբ կազմել է 4,134.89 մլն. ԱՄՆ դոլար, նվազելով 2018թ. դեկտեմբերի 31-ի նկատմամբ 0.12%-ով, աճելով 2018թ. փետրվարի 28-ի նկատմամբ՝ 1.45%-ով, 2017թ. փետրվարի 28-ի նկատմամբ՝ 21.4%-ով:

2019թ. փետրվարի 28-ի դրությամբ ՀՀ կառավարության արտաքին վարկերի գծով պարտքի կառուցվածքում միջազգային կազմակերպությունների բաժինը կազմել է 77.03%, ինչը 0.08 տոկոսային կետով մեծ է 2018թ. դեկտեմբերի 31-ի համեմատությամբ, 1.38 տոկոսային կետով փոքր է 2018թ. փետրվարի 28-ի համեմատությամբ, 6.4 տոկոսային կետով փոքր է 2017թ. փետրվարի 28-ի համեմատությամբ:

2019թ. փետրվարի 28-ի դրությամբ ՀՀ կառավարության արտաքին վարկերի գծով պարտքի կառուցվածքում օտարերկրյա պետությունների բաժինը կազմել է 22.42%, ինչը 0.08 տոկոսային կետով փոքր է 2018թ. դեկտեմբերի 31-ի համեմատությամբ, 1.45 տոկոսային կետով մեծ է 2018թ. փետրվարի 28-ի համեմատությամբ, 6.5 տոկոսային կետով մեծ է 2017թ. փետրվարի 28-ի համեմատությամբ:

2019թ. փետրվարի 28-ի դրությամբ ՀՀ կառավարության արտաքին վարկերի գծով պարտքի կառուցվածքում առևտրային բանկերի բաժինը կազմել է 0.54%, ինչը 0.01 տոկոսային կետով փոքր է 2018թ. դեկտեմբերի 31-ի համեմատությամբ, 0.08 տոկոսային կետով փոքր է 2018թ. փետրվարի 28-ի համեմատությամբ, 0.12 տոկոսային կետով փոքր է 2017թ. փետրվարի 28-ի համեմատությամբ:

ՀՀ կառավարության պարտքի գծով վճարված տոկոսավճարները 2019թ. փետրվարին կազմել են 11.59 մլրդ. դրամ, ինչը 0.3 մլրդ. դրամով պակաս է 2018թ. փետրվարի համեմատությամբ և 1.0 մլրդ. դրամով ավել է 2017թ. փետրվարի համեմատությամբ:

ՀՀ կառավարության պարտքի գծով վճարված ներքին տոկոսավճարները 2019թ. փետրվարին կազմել են 5.52 մլրդ. դրամ, ինչը 1.48 մլրդ. դրամով պակաս է 2018թ. փետրվարի համեմատությամբ և 2.31 մլրդ. դրամով պակաս է 2017թ. փետրվարի համեմատությամբ:

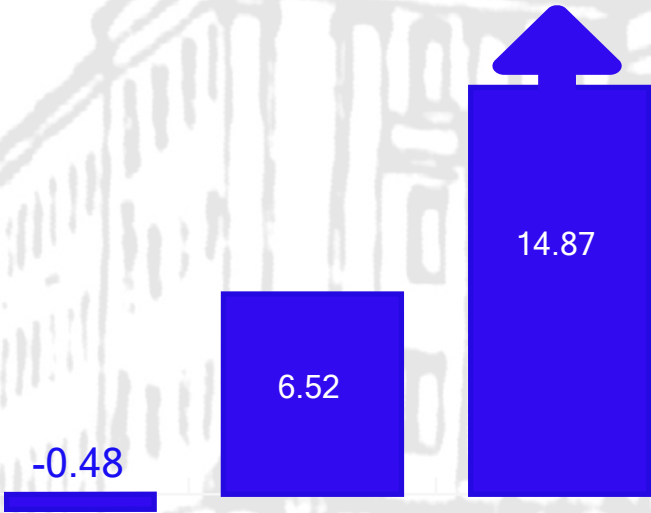
ՀՀ կառավարության պարտքի գծով վճարված արտաքին տոկոսավճարները 2019թ. փետրվարին կազմել են 6.07 մլրդ. դրամ, ինչը 1.17 մլրդ. դրամով ավել է 2018թ. փետրվարի համեմատությամբ և 3.31 մլրդ. դրամով ավել է 2017թ. փետրվարի համեմատությամբ:



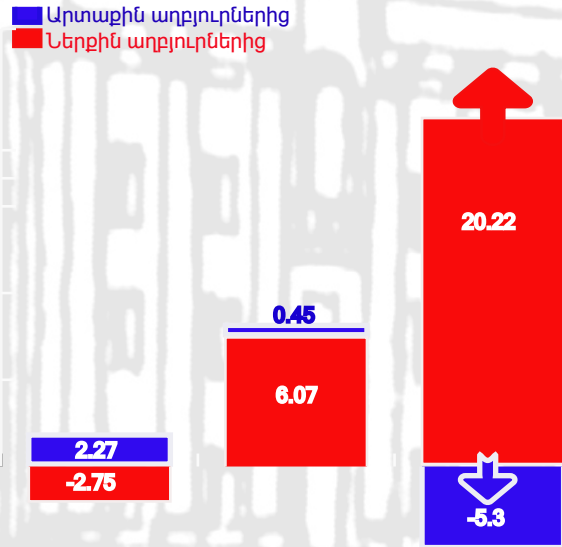
ՏԵՂԵԿԱԼՔ

2017-2019թթ. Հայաստանի Հանրապետության պետական պարտքի վերաբերյալ (փետրվար ամսվա վերջի դրությամբ)

Պետական բյուջեի պակասուրդի ֆինանսավորումը փոխառու զուտ միջոցների հաշվին, մլրդ դրամ



Պետական բյուջեի պակասուրդի ֆինանսավորումը ներքին և արտաքին փոխառու զուտ միջոցների հաշվին, մլրդ դրամ



Պետական բյուջեի պակասուրդի ֆինանսավորումը փոխառու զուտ միջոցների հաշվին 2019թ. փետրվարին կազմել է 14.87 մլրդ. դրամ, ինչը 8.35 մլրդ. դրամով ավել է 2018թ. փետրվարի համեմատությամբ և 15.35 մլրդ. դրամով ավել է 2017 թ. փետրվարի համեմատությամբ:

Պետական բյուջեի պակասուրդի ֆինանսավորումը ներքին փոխառու միջոցների հաշվին 2019թ. փետրվարին կազմել է 20.22 մլրդ. դրամ, ինչը 14.15 մլրդ. դրամով ավել է 2018թ. փետրվարի համեմատությամբ և 22.97 մլրդ. դրամով ավել է 2017 թ. փետրվարի համեմատությամբ:

Պետական բյուջեի պակասուրդի ֆինանսավորումը արտաքին փոխառու միջոցների հաշվին 2019թ. փետրվարին կազմել է -5.3 մլրդ. դրամ, ինչը 5.75 մլրդ. դրամով պակաս է 2018 թ. փետրվարի համեմատությամբ և 7.57 մլրդ. դրամով պակաս է 2017թ. փետրվարի համեմատությամբ:

2019թ. հունվար-փետրվարին ՀՀ կառավարության կողմից արտաքին վարկերի սպասարկման նպատակով վճարվել է 12.46 մլն. դոլար տոկոսավճար, ինչը 22.91%-ով ավել է 2018թ. հունվար-փետրվարի համեմատությամբ և 114.87%-ով ավել է 2017թ. հունվար-փետրվարի համեմատությամբ:

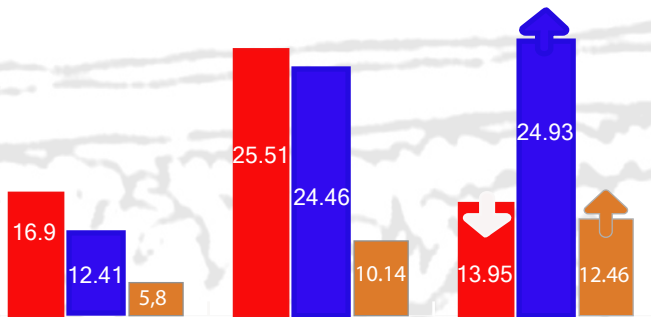
2019թ. հունվար-փետրվարին ՀՀ կառավարության կողմից արտաքին վարկերի սպասարկման նպատակով մարվել է 24.93 մլրդ. դրամի մայր գումար, ինչը 1.92%-ով ավել է 2018թ. հունվար-փետրվարի համեմատությամբ և 100.89%-ով ավել է 2017թ. հունվար-փետրվարի համեմատությամբ:

2019թ. հունվար-փետրվարին ՀՀ կառավարության կողմից ստացվել են 13.95 մլրդ. դրամի վարկային միջոցներ, ինչը 45.3%-ով պակաս է 2018թ. հունվար-փետրվարի համեմատությամբ և 17.43%-ով պակաս է 2017թ. հունվար-փետրվարի համեմատությամբ:

2019թ. հունվար-փետրվարին ՀՀ կառավարության կողմից արտաքին վարկերի սպասարկման նպատակով վճարվել է 37.39 մլն. դոլար (տոկոսավճար և մայր գումարի մարում), ինչը 8.07%-ով ավել է 2018թ. հունվար-փետրվարի համեմատությամբ և 105.35%-ով ավել է 2017թ. հունվար-փետրվարի համեմատությամբ:

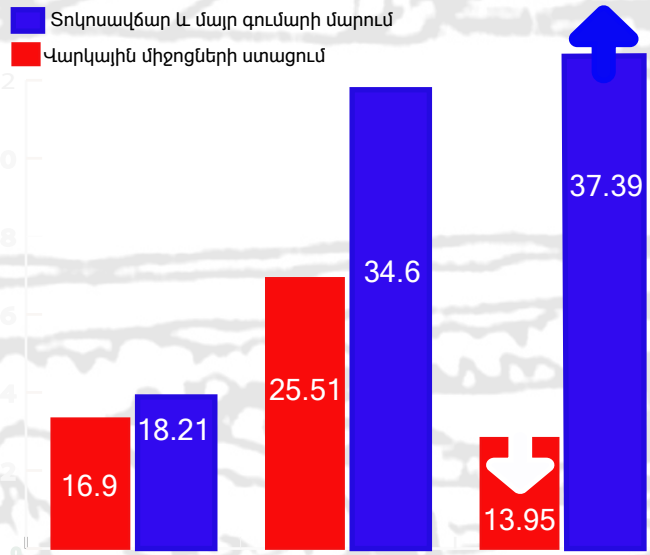
ՀՀ կառավարության կողմից արտաքին վարկերի ստացումը և սպասարկումը, մլն ԱՄՆ դոլար

Վարկային միջոցների ստացում
Տոկոսավճար
Մայր գումարի մարում



ՀՀ կառավարության կողմից արտաքին վարկերի ստացումը և սպասարկումը, մլն ԱՄՆ դոլար

Տոկոսավճար և մայր գումարի մարում
Վարկային միջոցների ստացում



01.01.2017-28.02.2017 01.01.2018-28.02.2018 01.01.2019-28.02.2019

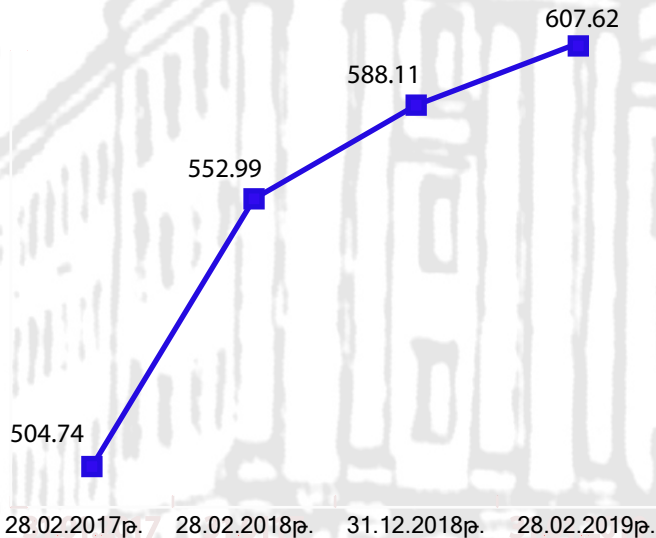
01.01.2017-28.02.2017 01.01.2018-28.02.2018 01.01.2019-28.02.2019



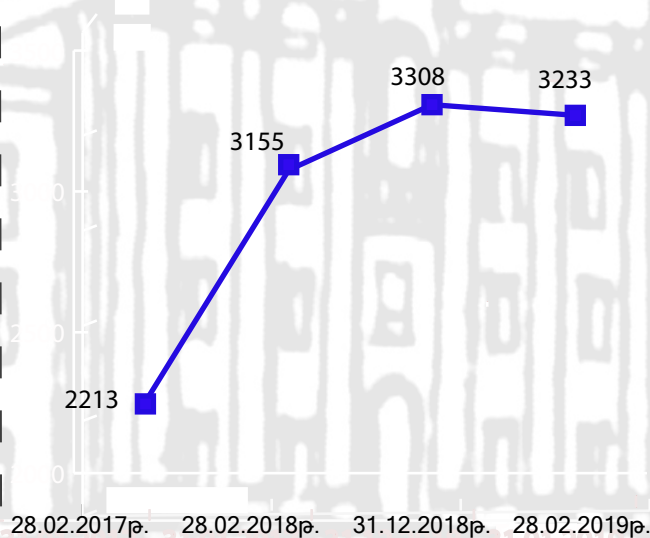
ՏԵՂԵԿԱԼՔ

2017-2019թթ. Հայաստանի Հանրապետության պետական պարտքի վերաբերյալ (փետրվար ամսվա վերջի դրությամբ)

Պետական պարտատոմսերի ծավալը, մլրդ դրամ



Պետական պարտատոմսերի միջին ժամկետայնությունը, օր



Շրջանառության մեջ գտնվող ՀՀ պետական պարտատոմսերի ծավալը 2019թ. փետրվարի 28-ի դրությամբ կազմել է 607.62 մլրդ. դրամ, ինչը 19.51 մլրդ. դրամով ավել է 2018թ. դեկտեմբերի 31-ի համեմատությամբ., 54.63 մլրդ. դրամով ավել է 2018թ. փետրվարի 28-ի համեմատությամբ և 102.88 մլրդ. դրամով ավել է 2017թ. փետրվարի 28-ի համեմատությամբ:

Շրջանառության մեջ գտնվող ՀՀ պետական պարտատոմսերի միջին ժամկետայնությունը 2019թ. փետրվարի 28-ի դրությամբ կազմել է 3233 օր, ինչը 75 օրով պակաս է 2018թ. դեկտեմբերի 31-ի համեմատությամբ, 78 օրով ավել է 2018թ. փետրվարի 28-ի համեմատությամբ և 1020 օրով ավել է 2017թ. փետրվարի 28-ի համեմատությամբ:

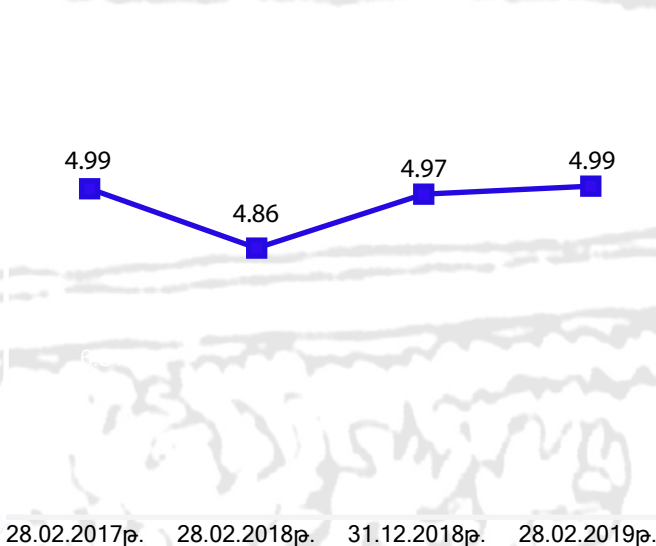
ՀՀ կառավարության պարտքի միջին տոկոսադրույքը 2019թ. փետրվարի 28-ի դրությամբ կազմել է 4.99%, ինչը 0.02 տոկոսային կետով մեծ է 2018թ. դեկտեմբերի 31-ի համեմատությամբ, 0.13 տոկոսային կետով մեծ է 2018թ. փետրվարի 28-ի համեմատությամբ և չի փոխվել 2017թ. փետրվարի 28-ի համեմատությամբ:

ՀՀ կառավարության պարտքի կառուցվածքում ըստ թողարկման (ներգրավման) կարճաժամկետ պարտքի բաժինը 2019թ. փետրվարի 28-ի դրությամբ կազմել է 0.87%, ինչը 0.1 տոկոսային կետով փոքր է 2018թ. դեկտեմբերի 31-ի համեմատությամբ, 0.1 տոկոսային կետով մեծ է 2018թ. փետրվարի 28-ի համեմատությամբ և 1.48 տոկոսային կետով փոքր է 2017թ. փետրվարի 28-ի համեմատությամբ:

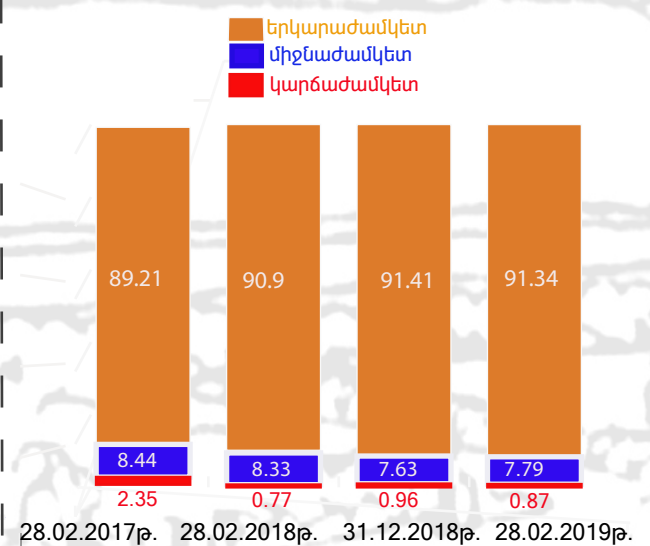
ՀՀ կառավարության պարտքի կառուցվածքում ըստ թողարկման (ներգրավման) միջնաժամկետ պարտքի բաժինը 2019թ. փետրվարի 28-ի դրությամբ կազմել է 7.79%, ինչը 0.16 տոկոսային կետով մեծ է 2018թ. դեկտեմբերի 31-ի համեմատությամբ, 0.54 տոկոսային կետով փոքր է 2018թ. փետրվարի 28-ի համեմատությամբ և 0.65 տոկոսային կետով փոքր է 2017թ. փետրվարի 28-ի համեմատությամբ:

ՀՀ կառավարության պարտքի կառուցվածքում ըստ թողարկման (ներգրավման) երկարաժամկետ պարտքի բաժինը 2019թ. փետրվարի 28-ի դրությամբ կազմել է 91.34%, ինչը 0.06 տոկոսային կետով փոքր է 2018թ. դեկտեմբերի 31-ի համեմատությամբ, 0.44 տոկոսային կետով մեծ է 2018թ. փետրվարի 28-ի համեմատությամբ և 2.13 տոկոսային կետով մեծ է 2017թ. փետրվարի 28-ի համեմատությամբ:

ՀՀ կառավարության պարտքի միջին տոկոսադրույքը, %

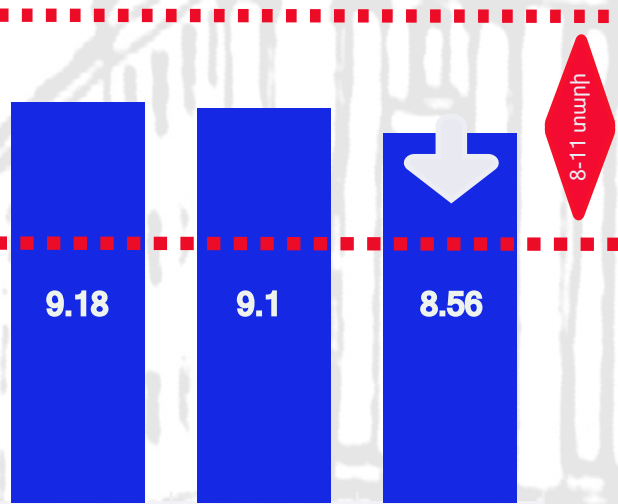


ՀՀ կառավարության պարտքի կառուցվածքը, ըստ թողարկման

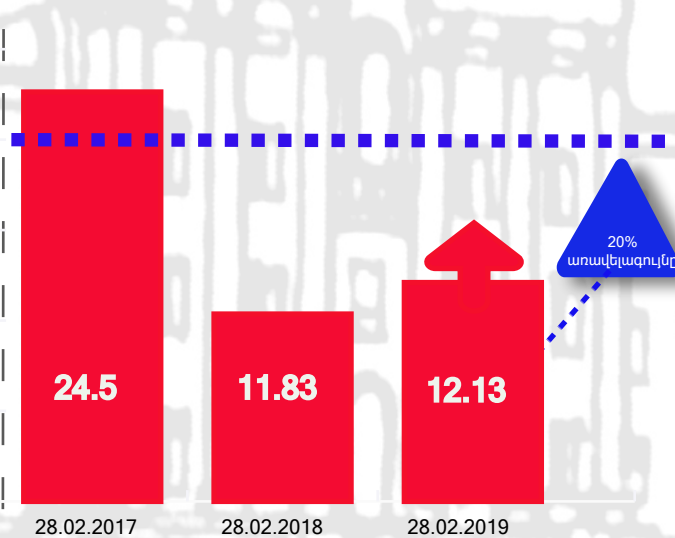


ՀՀ ԿԱՌԱՎԱՐՈՒԹՅԱՆ ՊԱՐՏԵԻ ԿԱՌԱՎԱՐՄԱՆ 2019 -2021ԹԹ. ՈԱՉՄԱՎԱՐԱԿԱՆ ԾՐԱԳՐԻ ՈՒՂԵՆՇԱՅԻՆ ՑՈՒՑԱՆԻՇՆԵՐԻ ՎԵՐԱԲԵՐՅԱԼ (փետրվար ամսվա վերջի դրությամբ)

ՀՀ կառավարության պարտքի մինչև մարում միջին ժամկետը, տարի

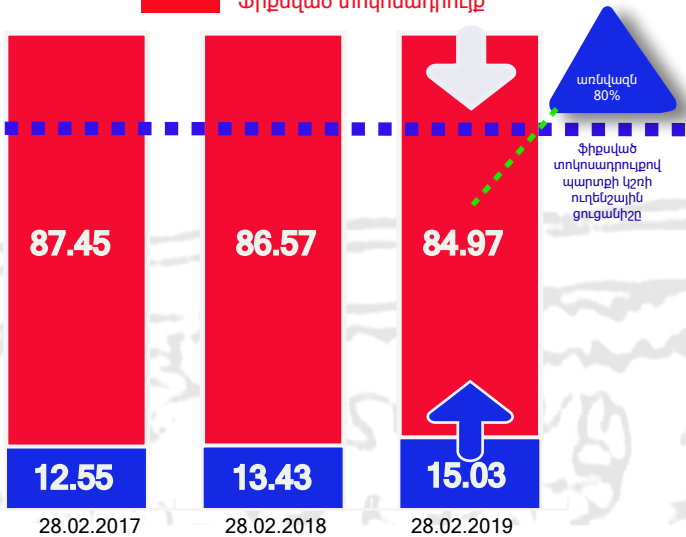


Առաջիկա 365 օրվա ընթացքում մարման ենթակա ՀՀ կառավարության պարտքի տեսակարար կշիռը (պետական գանձապետական պարատոմսերի գծով), %



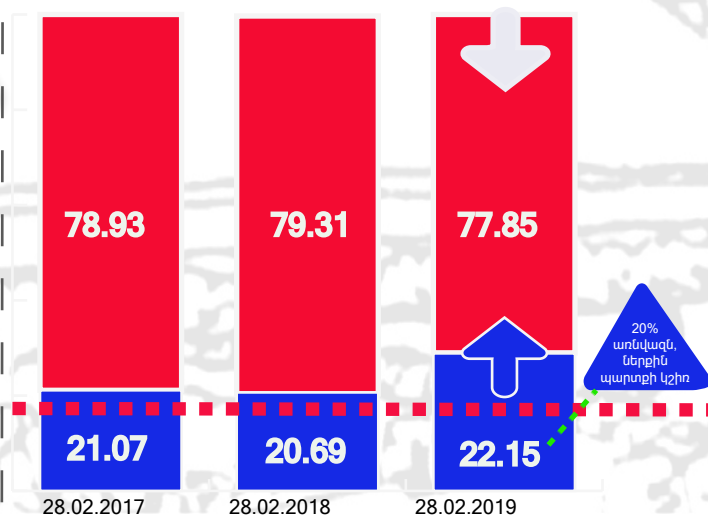
ՀՀ կառավարության պարտքի կառուցվածքն ըստ տոկոսադրույքի, %

■ Լողացող տոկոսադրույք
■ Ֆիքսված տոկոսադրույք



ՀՀ կառավարության ներքին և արտաքին պարտքի կշիռները, %

■ Ներքին պարտքի կշիռ
■ Արտաքին պարտքի կշիռ



ՀՀ կառավարության պարտքի կառավարման 2019-2021թթ. ռազմավարական ծրագրով՝

- պարտքի մինչև մարում միջին ժամկետի ուղենշային ցուցանիշը սահմանված է 8-11 տարի: ՀՀ կառավարության պարտքի մինչև մարում միջին ժամկետը 2019թ. փետրվարի 28-ի դրությամբ կազմել է 8.56 տարի: Այս ցուցանիշը 2018թ. փետրվարի 28-ի և 2017թ. փետրվարի 28-ի դրությամբ արձանագրված ցուցանիշներից նվազ է համապատասխանաբար՝ 0.54 և 0.62 տարով,
- առաջիկա 365 օրվա ընթացքում մարման ենթակա ՀՀ կառավարության պարտքի տեսակարար կշիռը (պետական գանձապետական պարատոմսերի գծով) ուղենշային ցուցանիշը սահմանված է առավելագույնը 20%: Առաջիկա 365 օրվա ընթացքում մարման ենթակա ՀՀ կառավարության պարտքի տեսակարար կշիռը (պետական գանձապետական պարատոմսերի գծով) 2019թ. փետրվարի 28-ի դրությամբ կազմել է 12.13%, որը 2018թ. փետրվարի 28-ի դրությամբ արձանագրված մակարդակից ավել է 0.47 տոկոսային կետով, իսկ 2017թ. փետրվարի 28-ի դրությամբ արձանագրված մակարդակներից պակաս է 12.37 տոկոսային կետով,
- Ֆիքսված տոկոսադրույքով պարտքի կշիռի ուղենշային ցուցանիշը սահմանված է առնվազն 80%: ՀՀ կառավարության պարտքի կառուցվածքն ըստ տոկոսադրույքի 2019թ. փետրվարի 28-ի դրությամբ ունեցել է հետևյալ պատկերը. ֆիքսված տոկոսադրույքով՝ 84.94%, լողացող տոկոսադրույքով՝ 15.03%: Ընդ որում, 2019թ. փետրվարի 28-ի դրությամբ արձանագրված լողացող տոկոսադրույքի ցուցանիշը 2018 թվականի և 2017 թվականի համապատասխան ցուցանիշները գերազանցում է համապատասխանաբար՝ 1.6 և 2.48 տոկոսային կետերով, իսկ 2019թ. փետրվարի 28-ի դրությամբ արձանագրված ֆիքսված տոկոսադրույքի ցուցանիշը 2018 թվականի և 2017 թվականի համապատասխան ցուցանիշներից պակաս է համապատասխանաբար՝ 1.6 և 2.48 տոկոսային կետերով,
- ներքին պարտքի ուղենշային ցուցանիշը սահմանված է առնվազն 20%: ՀՀ կառավարության ներքին և արտաքին պարտքի կշիռները 2019թ. փետրվարի 28-ի դրությամբ ունեցել են հետևյալ պատկերը. արտաքին պարտք՝ 77.85%, ներքին պարտք՝ 22.15%: Ընդ որում, 2019թ. փետրվարի 28-ի դրությամբ արձանագրված ներքին պարտքի կշիռի ցուցանիշը 2018 թվականի և 2017 թվականի համապատասխան ցուցանիշները գերազանցում է համապատասխանաբար՝ 1.46 և 1.08 տոկոսային կետերով, իսկ 2019թ. փետրվարի 28-ի դրությամբ արձանագրված արտաքին պարտքի ցուցանիշը 2018 թվականի և 2017 թվականի համապատասխան ցուցանիշներից պակաս է համապատասխանաբար՝ 1.46 և 1.08 տոկոսային կետերով: