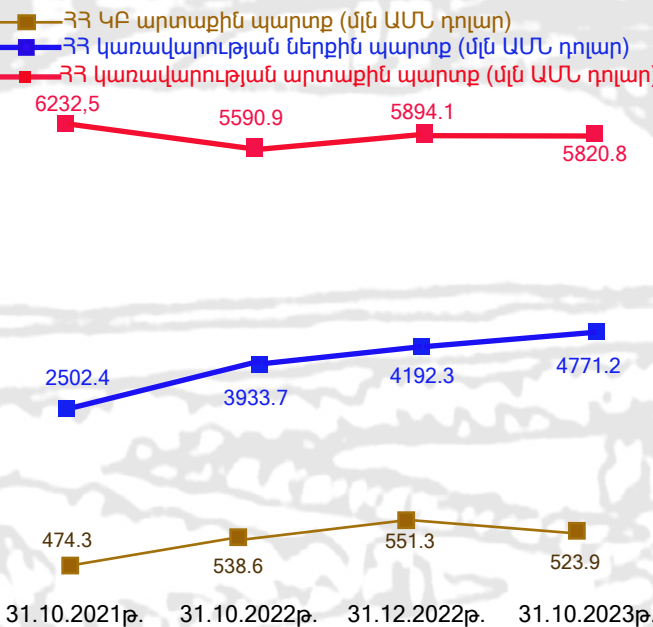
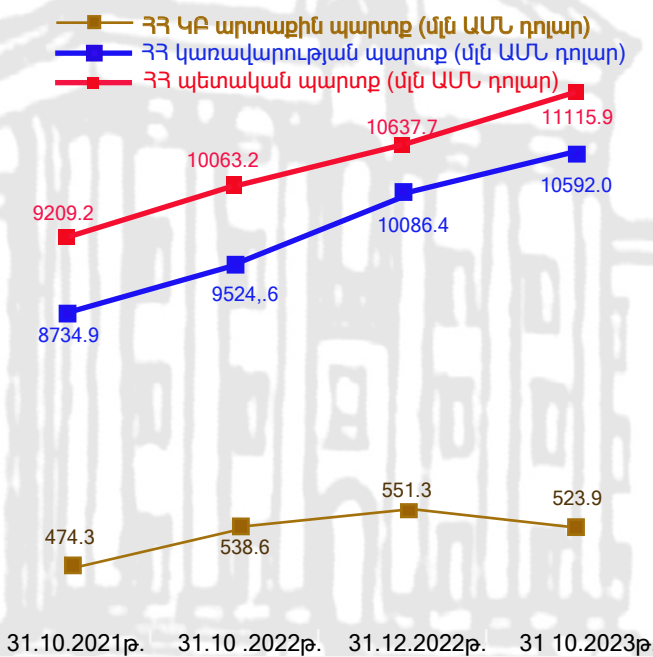
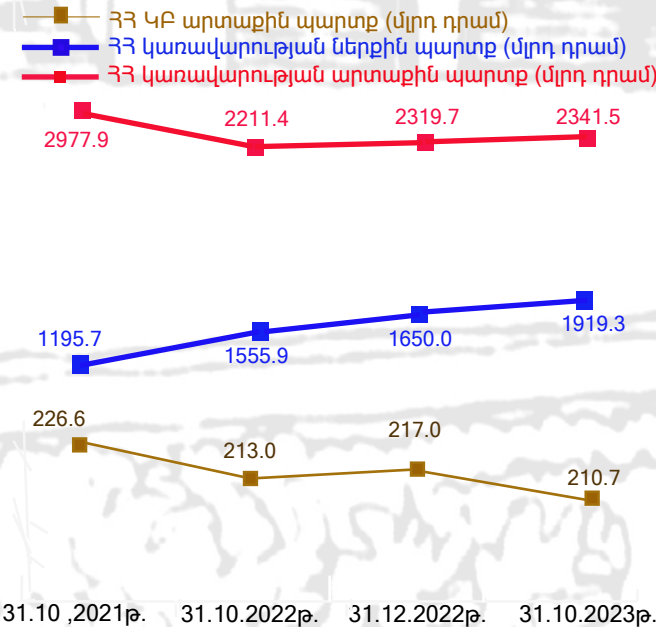
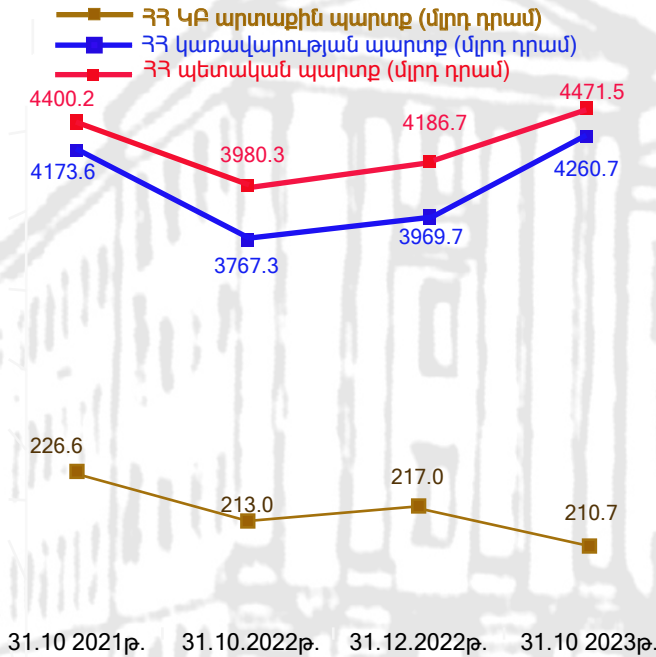




ՏԵՂԵԿԱԼԵ

2021-2023թթ. Հայաստանի Հանրապետության պետական պարտքի վերաբերյալ (հոկտեմբեր ամսվա վերջի դրությամբ)



2023թ հոկտեմբերի 31-ի դրությամբ՝

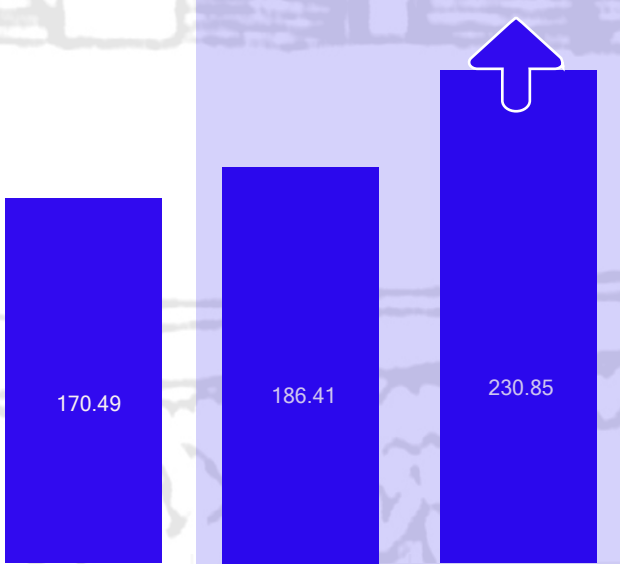
- 1) ՀՀ պետական պարտքը կազմել է 4 տրիլիոն 471,5 մլրդ ՀՀ դրամ, աճելով 2022թ. դեկտեմբերի 31-ի նկատմամբ՝ 6,8%-ով, 2022թ. հոկտեմբերի 31-ի նկատմամբ՝ 12,3 %-ով, իսկ 2021 թվականի հոկտեմբերի 31-ի նկատմամբ՝ 1,6 %-ով,
- 2) ՀՀ կառավարության պարտքը կազմել է 4 տրիլիոն 260,7 մլրդ ՀՀ դրամ, աճելով 2022 թվականի դեկտեմբերի 31-ի նկատմամբ, 7,3 %-ով, 2022թ. հոկտեմբերի 31-ի նկատմամբ՝ 13,1%-ով, իսկ 2021թ. հոկտեմբերի 31-ի նկատմամբ՝ 2,1 %-ով,
- 3) ՀՀ Կենտրոնական բանկի արտաքին պարտքը կազմել է 210,7 մլրդ ՀՀ դրամ, նվազելով 2022թ. դեկտեմբերի 31-ի նկատմամբ՝ 2,9%-ով, 2022թ. հոկտեմբերի 31-ի նկատմամբ՝ 1,1%-ով, իսկ 2021թ. հոկտեմբերի 31-ի նկատմամբ՝ 7 %-ով,
- 4) ՀՀ պետական պարտքը դոլարային արտահայտությամբ կազմել է 11 մլրդ 115,9 մլն ԱՄՆ դոլար աճելով 2022թ. դեկտեմբերի 31-ի նկատմամբ՝ 4,5 %-ով, 2022թ. հոկտեմբերի 31-ի նկատմամբ՝ 10,5 %-ով, իսկ 2021թ. հոկտեմբերի 31-ի նկատմամբ՝ 20,7 %-ով,
- 5) ՀՀ կառավարության պարտքը դոլարային արտահայտությամբ կազմել է 10 մլրդ 592,0 մլն ԱՄՆ դոլար, աճելով 2022թ. դեկտեմբերի 31-ի նկատմամբ՝ 5 %-ով, 2022 թ. հոկտեմբերի 31-ի նկատմամբ՝ 11,2 %-ով, իսկ 2021թ. հոկտեմբերի 31-ի նկատմամբ՝ 21,3 %-ով,
- 6) ՀՀ ԿԲ արտաքին պարտքը դոլարային արտահայտությամբ կազմել է 523,9 մլն ԱՄՆ դոլար նվազելով 2022թ. դեկտեմբերի 31-ի նկատմամբ՝ 5%-ով, 2022թ. հոկտեմբերի 31-ի նկատմամբ 2,7%-ով, իսկ 2021թ. հոկտեմբերի 31-ի նկատմամբ՝ 10,5 %-ով,
- 7) ՀՀ կառավարության արտաքին պարտքը կազմել է 2 տրիլիոն 341,5 մլրդ ՀՀ դրամ, աճելով 2022թ. դեկտեմբերի 31-ի նկատմամբ՝ 0,9%-ով, 2022թ. հոկտեմբերի 31-ի նկատմամբ 5,9 %-ով, իսկ 2021թ. հոկտեմբերի 31-ի նկատմամբ՝ նվազելով՝ 21,4 %-ով,
- 8) ՀՀ կառավարության ներքին պարտքը կազմել է 1 տրիլիոն 919,3 մլրդ ՀՀ դրամ, աճելով 2022թ. դեկտեմբերի 31-ի նկատմամբ՝ 16,3%-ով, 2022թ. հոկտեմբերի 31-ի նկատմամբ՝ 23,4 %-ով, իսկ 2021թ. հոկտեմբերի 31-ի նկատմամբ՝ 60,5 %-ով,
- 9) ՀՀ Կենտրոնական բանկի արտաքին պարտքը կազմել է 210,7 մլրդ ՀՀ դրամ, նվազելով 2022թ. դեկտեմբերի 31-ի նկատմամբ՝ 2,9%-ով, 2022թ. հոկտեմբերի 31-ի նկատմամբ 1,1 %-ով, իսկ 2021թ. հոկտեմբերի 31-ի նկատմամբ՝ 7 %-ով,
- 10) ՀՀ կառավարության արտաքին պարտքը դոլարային արտահայտությամբ կազմել է 5 մլրդ 820,8 մլն ԱՄՆ դոլար, նվազելով 2022թ. դեկտեմբերի 31-ի նկատմամբ 1,2 %-ով, 2022թ. հոկտեմբերի 31-ի նկատմամբ՝ աճելով 4,1 %-ով, իսկ 2021թ. հոկտեմբերի 31-ի նկատմամբ՝ նվազելով՝ 6,6 %-ով,
- 11) ՀՀ կառավարության ներքին պարտքը դոլարային արտահայտությամբ կազմել է 4 մլրդ 771,2 մլն ԱՄՆ դոլար, աճելով 2022թ. դեկտեմբերի 31-ի նկատմամբ՝ 13,8 %-ով, 2022թ. հոկտեմբերի 31-ի նկատմամբ՝ 21,3 %-ով, իսկ 2021թ. հոկտեմբերի 31-ի նկատմամբ՝ 90,7 %-ով,
- 12) ՀՀ Կենտրոնական բանկի արտաքին պարտքը դոլարային արտահայտությամբ կազմել է 523,9 մլն ԱՄՆ դոլար նվազելով՝ 2022թ. դեկտեմբերի 31-ի նկատմամբ՝ 5 %-ով, 2022թ. հոկտեմբերի 31-ի նկատմամբ՝ 2,7 %-ով, իսկ 2021թ. հոկտեմբերի 31-ի նկատմամբ՝ 10,5%-ով:

ՀՀ կառավարության արտաքին վարկերի գծով պարտք, մլն ԱՄՆ դոլար



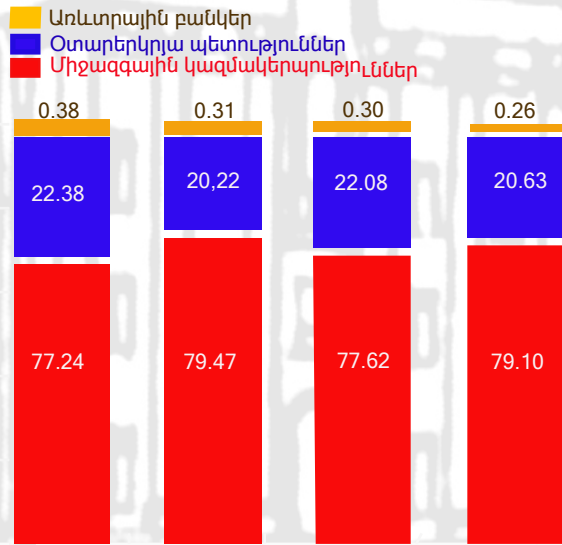
31.10.2021թ. 31.10.2022թ. 31.12.2022թ. 31.10.2023թ.

ՀՀ կառավարության պարտքի գծով վճարված տոկոսավճարներ, (մլրդ դրամ, առանց մուլտիպլիկատիվ սպասարկման ծախսերի)

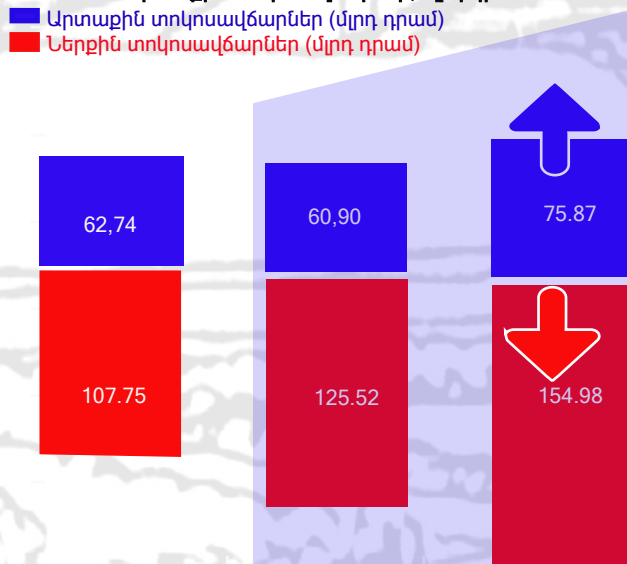


01.01.2021-31.10.2021 01.01.2022-31.10.2022 01.01.2023-31.10.2023

ՀՀ կառավարության արտաքին պարտքի կառուցվածքն ըստ վարկատուների, %



ՀՀ կառավարության պարտքի գծով վճարված ներքին և արտաքին տոկոսավճարներ, մլրդ դրամ



01.01.2021-31.10.2021 01.01.2022-31.10.2022 01.01.2023-31.10.2023

ՀՀ կառավարության արտաքին վարկերի գծով պարտքը 2023թ. հոկտեմբերի 31-ի դրությամբ կազմել է 4 մլրդ 412.2 մլն ԱՄՆ դոլար՝ նվազելով 2022թ. դեկտեմբերի 31-ի նկատմամբ 2. %-ով, 2022թ.-ի հոկտեմբերի 31-ի նկատմամբ՝ աճելով 5.6 %-ով, իսկ 2021 թ-ի հոկտեմբերի 31-ի նկատմամբ՝ նվազելով 2.6 %-ով:

2023թ. հոկտեմբերի 31-ի դրությամբ ՀՀ կառավարության արտաքին վարկերի գծով պարտքի կառուցվածքում՝

1) միջազգային կազմակերպությունների բաժինը կազմել է 79.10 %, ինչը ավել է 2022թ. դեկտեմբերի 31-ի դրությամբ արձանագրված ցուցանիշից 1.48 տոկոսային կետով, 2022թ. հոկտեմբերի 31-ի ցուցանիշից պակաս է 0.37 տոկոսային կետով, 2021թ. հոկտեմբերի 31-ի ցուցանիշից ավել 1.86 տոկոսային կետով,

2) օտարերկրյա պետությունների բաժինը կազմել է 20.63 %, ինչը պակաս է 2022թ. դեկտեմբերի 31-ի համեմատությամբ 1.45 տոկոսային կետով, 2022թ. հոկտեմբերի 31-ի համեմատությամբ՝ ավել 0,41 տոկոսային կետով, իսկ 2021 թ, հոկտեմբերի 31-ի համեմատությամբ՝ պակաս 1.75 տոկոսային կետով,

3) առևտրային բանկերի բաժինը կազմել է 0.26 %, ինչը 0,04 տոկոսային կետով պակաս է 2022 դեկտեմբերի 31-ի

ցուցանիշից, 2022թ. հոկտեմբերի 31-ի ցուցանիշից պակաս է 0.05 տոկոսային կետով, իսկ 2021թ. հոկտեմբերի 31-ի ցուցանիշից պակաս է 0.12 տոկոսային կետով:

2023թ. հունվար-հոկտեմբերին ՀՀ կառավարության պարտքի գծով վճարված՝

1) տոկոսավճարները կազմել են 230.85 մլրդ դրամ, ինչը 2022թ. նույն ժամանակաշրջանի համեմատությամբ ավել է 44.44 մլրդ դրամով, իսկ 2021թ. նույն ժամանակաշրջանի համեմատությամբ ավել է 60.36 մլրդ դրամով:

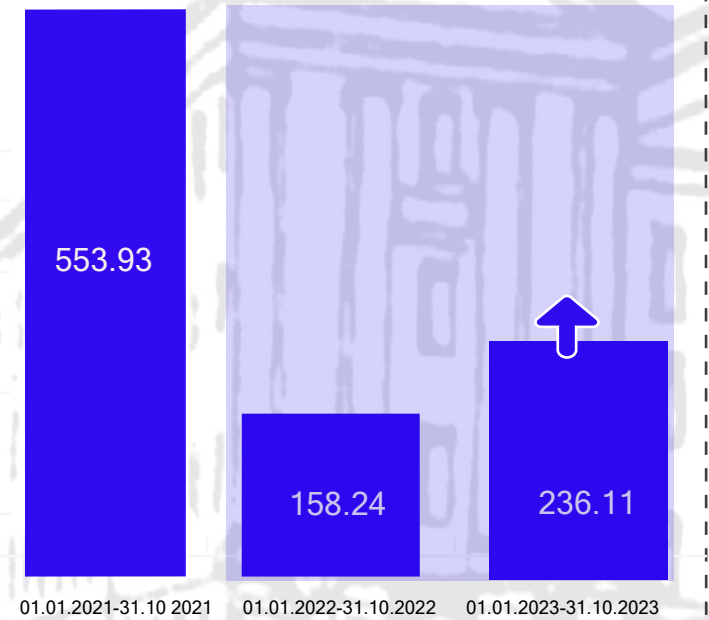
2) ներքին տոկոսավճարները կազմել են 154.98 մլրդ դրամ, ինչը 2022թ. նույն ժամանակաշրջանի համեմատությամբ ավել է 29.46 մլրդ դրամով, իսկ 2021թ. նույն ժամանակաշրջանի համեմատությամբ՝ 47.23 մլրդ դրամով:

3) արտաքին տոկոսավճարները կազմել են 75.87 մլրդ դրամ, ինչը 2022թ. նույն ժամանակաշրջանի համեմատությամբ ավել է 14.97 մլրդ դրամով, իսկ 2021թ. նույն ժամանակաշրջանի համեմատությամբ ավել է 13.13 մլրդ դրամով:

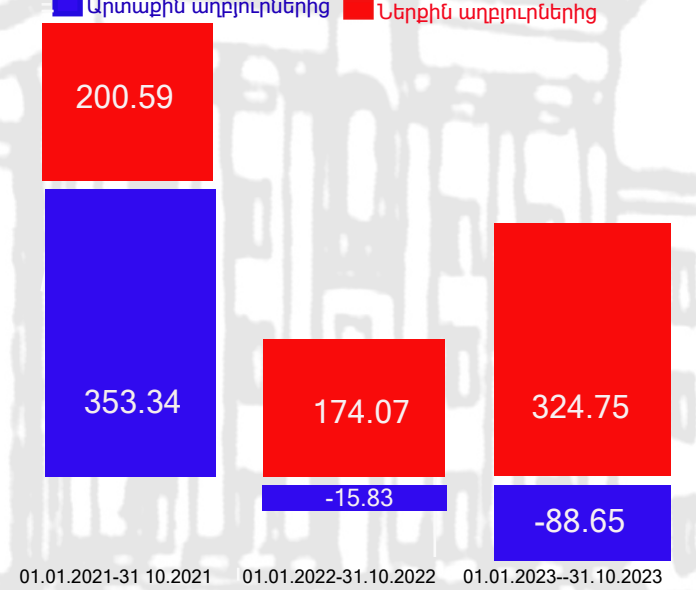


ԱԺԲԳ

Պետական բյուջեի պակասուրդի ֆինանսավորումը փոխառու զուտ միջոցների հաշվին (առանց մուրհակների), մլրդ դրամ



Պետական բյուջեի պակասուրդի ֆինանսավորումը ներքին և արտաքին փոխառու զուտ միջոցների հաշվին (առանց մուրհակների), մլրդ դրամ



2023թ. հունվար-հոկտեմբերին պետական բյուջեի պակասուրդի ֆինանսավորումը՝

- 1) փոխառու զուտ միջոցների հաշվին կազմել է 236.11 մլրդ դրամ, ինչը ավել է 2022թ. նույն ժամանակաշրջանի համեմատությամբ 77.87 մլրդ դրամով, իսկ 2021թ. նույն ժամանակաշրջանի համեմատությամբ պակաս է 317.82 մլրդ դրամով:

- 2) ներքին փոխառու միջոցների հաշվին կազմել է 324.75 մլրդ դրամ, ինչը ավել է 2022թ. նույն ժամանակաշրջանի համեմատությամբ՝ 150.68 մլրդ դրամով, իսկ 2021թ. նույն ժամանակաշրջանի համեմատությամբ ավել է 124.16 մլրդ դրամով,

- 3) արտաքին փոխառու միջոցների հաշվին կազմել է -88.65 մլրդ դրամ, ինչը պակաս է 2022թ. նույն ժամանակաշրջանի համեմատությամբ՝ 72.82 մլրդ դրամով, իսկ 2021թ. նույն ժամանակաշրջանի համեմատությամբ պակաս է 441.99 մլրդ դրամով:

ՀՀ կառավարության կողմից 2023թ. հունվար-հոկտեմբերին՝

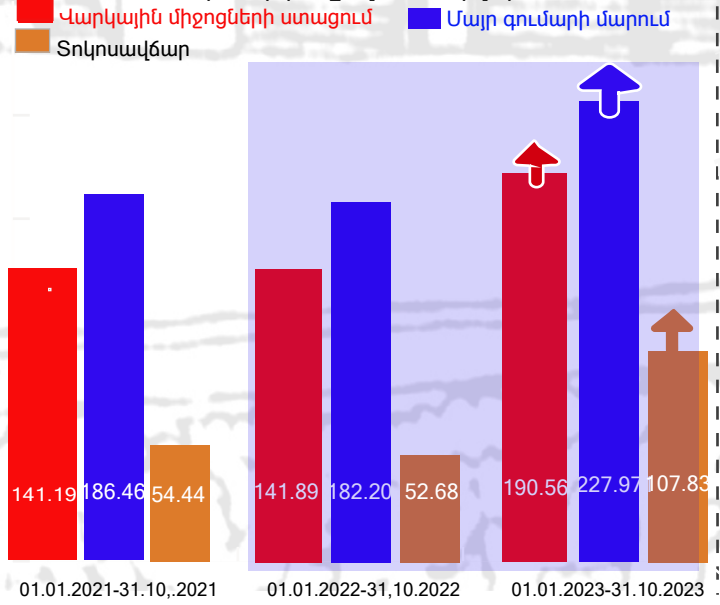
- 1) արտաքին վարկերի սպասարկման նպատակով վճարվել է 107.83 մլն դոլար տոկոսավճար, ինչը 2022թ. նույն ժամանակաշրջանի համեմատությամբ ավել է 104.7 %-ով, իսկ 2021թ. նույն ժամանակաշրջանի համեմատությամբ ավել է 98.1%-ով,

- 2) արտաքին վարկերի մարման նպատակով վճարվել է 227.97 մլն դոլարի մայր գումար, ինչը 2022թ. նույն ժամանակաշրջանի համեմատությամբ ավել է 25.1 %-ով, իսկ 2021թ. նույն ժամանակաշրջանի համեմատությամբ ավել է 22.3 %-ով,

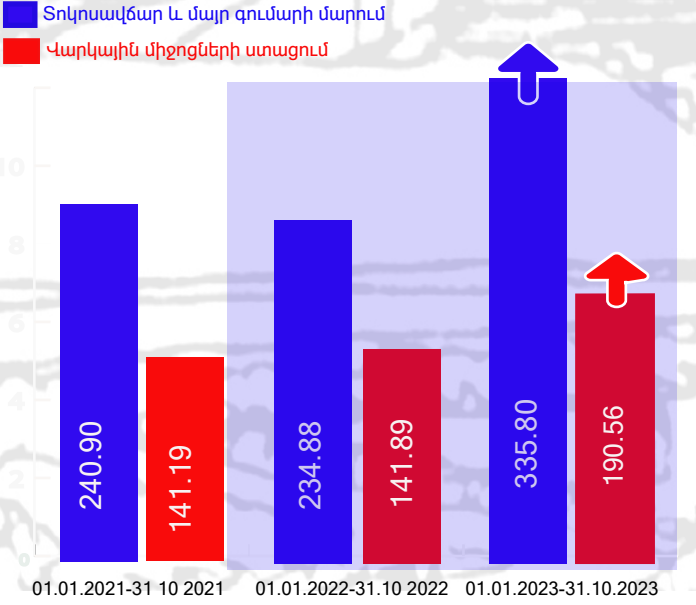
- 3) ստացվել են 190.56 մլն դոլարի վարկային միջոցներ, ինչը 2022թ. նույն ժամանակաշրջանի համեմատությամբ ավել է 34.3 %-ով, իսկ 2021թ. նույն ժամանակաշրջանի համեմատությամբ ավել է՝ 35 %-ով,

- 4) արտաքին վարկերի սպասարկման և մարման նպատակով վճարվել է 335.80 մլն դոլար (տոկոսավճար և մայր գումարի մարում), ինչը 2022թ. նույն ժամանակաշրջանի համեմատությամբ ավել է 43 %-ով, իսկ 2021 թ, ժամանակաշրջանի համեմատությամբ՝ 39.4 %-ով:

ՀՀ կառավարության կողմից արտաքին վարկերի ստացումը և սպասարկումը, մլն ԱՄՆ դոլար



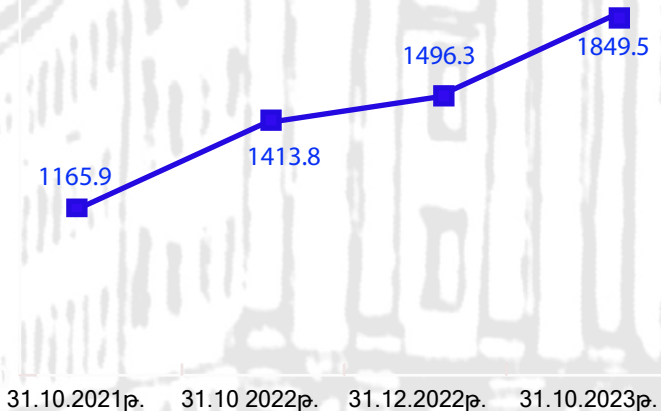
ՀՀ կառավարության կողմից արտաքին վարկերի ստացումը և սպասարկումը, մլն ԱՄՆ դոլար



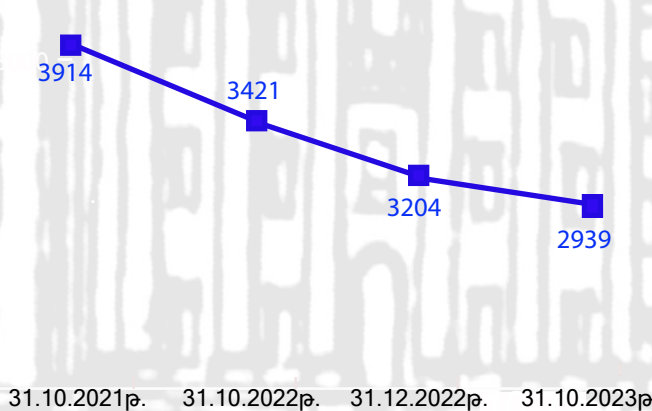


ԱՃԲԳ

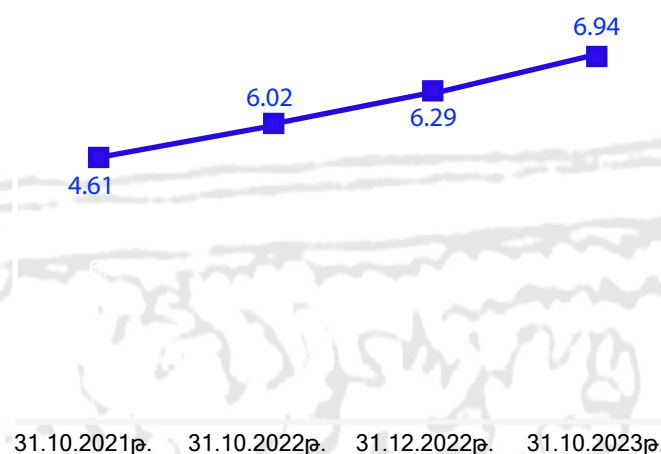
Պետական պարտատոմսերի ծավալը, մլրդ դրամ



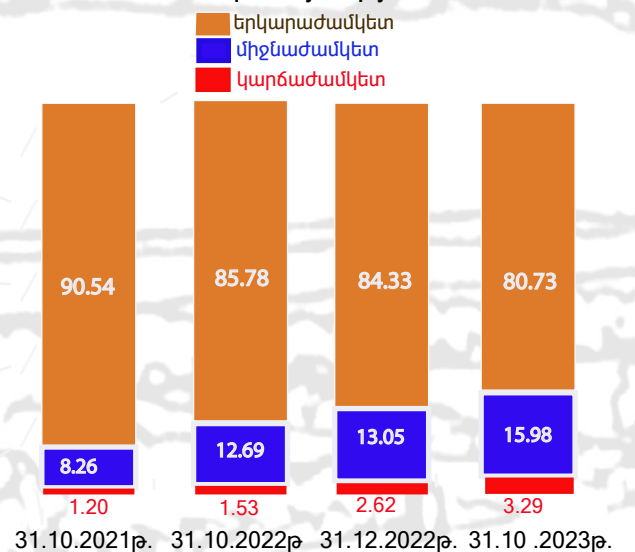
Պետական պարտատոմսերի միջին ժամկետայնությունը, օր



ՀՀ կառավարության պարտքի միջին տոկոսադրույքը, %



ՀՀ կառավարության պարտքի կառուցվածքը, ըստ թողարկման (ներգրավման) ժամկետայնության, %



2023թ. հոկտեմբերի 31 դրությամբ՝

1) Շրջանառության մեջ գտնվող ՀՀ պետական պարտատոմսերի ծավալը կազմել է 1 տրիլիոն 849.5 մլրդ դրամ, ինչը 2022թ. դեկտեմբերի 31-ի, 2022թ. հոկտեմբերի 31-ի և 2021թ. հոկտեմբերի 31-ի համեմատությամբ ավել է համապատասխանաբար՝ 353.2, 435.7 և 683.6 մլրդ դրամով,

2) Շրջանառության մեջ գտնվող ՀՀ պետական պարտատոմսերի միջին ժամկետայնությունը կազմել է 2939 օր, ինչը 2022թ. դեկտեմբերի 31-ի համեմատությամբ պակաս է 265 օրով, 2022թ. հոկտեմբերի 31-ի համեմատությամբ պակաս է 482 օրով, իսկ 2021թ. հոկտեմբերի 31-ի համեմատությամբ պակաս է 975 օրով:

ՀՀ կառավարության պարտքի միջին տոկոսադրույքը 2023թ. հոկտեմբերի 31-ի դրությամբ կազմել է 6.94%, ինչը 2022թ. դեկտեմբերի 31-ի համապատասխան ցուցանիշի համեմատությամբ ավել է 0.65 տոկոսային կետով, 2022թ. հոկտեմբերի 31-ի համեմատությամբ ավել է 0.92 տոկոսային կետով, իսկ 2021թ. հոկտեմբերի 31-ի համեմատությամբ ավել է 2.33 տոկոսային կետով:

ՀՀ կառավարության պարտքի կառուցվածքում ըստ թողարկման (ներգրավման) ժամկետայնության 2023թ. հոկտեմբերի 31-ի դրությամբ՝

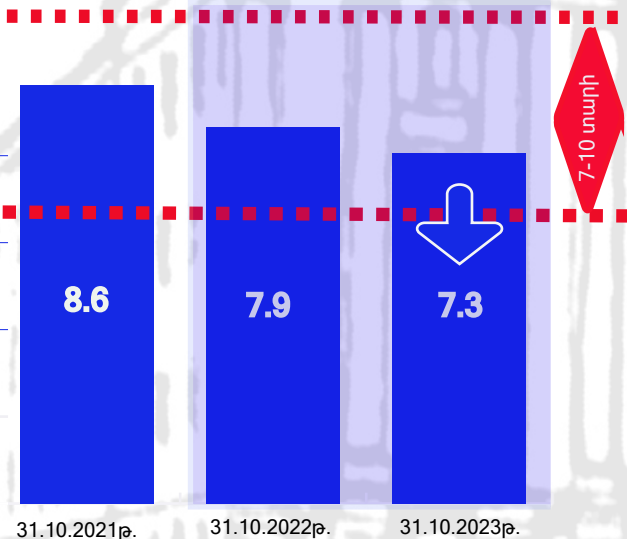
1) կարճաժամկետ պարտքի բաժինը կազմել է 3.29 %, ինչը 2022թ. դեկտեմբերի 31-ի, 2022թ. հոկտեմբերի 31-ի և 2021թ. հոկտեմբերի 31-ի համեմատությամբ համապատասխանաբար մեծ է 0.67 , 1.76 և 2.09 տոկոսային կետով,

2) միջնաժամկետ պարտքի բաժինը կազմել է 15.98 %, ինչը 2022թ. դեկտեմբերի 31-ի համեմատությամբ մեծ է 2.93 տոկոսային կետով, 2022թ. հոկտեմբերի 31-ի համեմատությամբ՝ 3.29 տոկոսային կետով, իսկ 2021թ. հոկտեմբերի 31-ի համեմատությամբ՝ մեծ է 7.72 տոկոսային կետով,

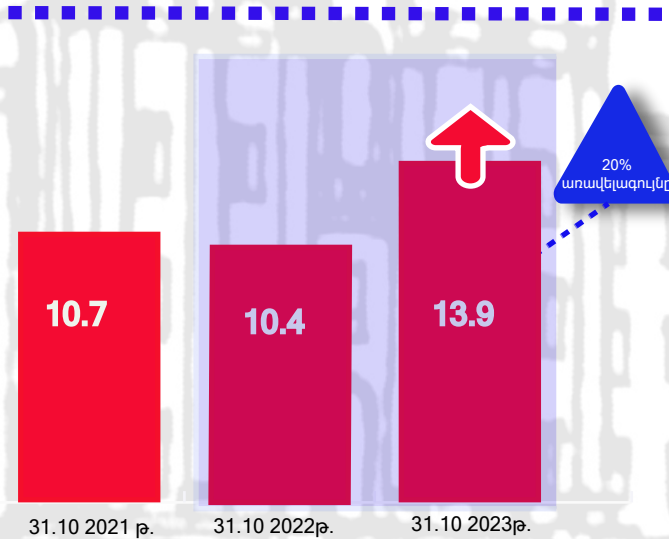
3) երկարաժամկետ պարտքի բաժինը կազմել է 80.73 %, ինչը 2022թ. դեկտեմբերի 31-ի համեմատությամբ փոքր է 3.6 տոկոսային կետով, 2022թ. հոկտեմբերի 31-ի համեմատությամբ՝ 5.05 տոկոսային կետով, իսկ 2021թ. հոկտեմբերի 31-ի համեմատությամբ՝ 9.81 տոկոսային կետով:

ՀՀ ԿԱՌԱՎԱՐՈՒԹՅԱՆ ՊԱՐՏԻ ԿԱՌԱՎԱՐՄԱՆ 2023-2025 ԹԹ. ՈԱԶՄԱՎԱՐԱԿՎԱՆ ԾՐԱԳՐԻ ՈՒՂԵՆՇԱՅԻՆ ՑՈՒՑԱՆԻՇՆԵՐԻ ՎԵՐԱԲԵՐՅԱԼ (2021-2023թթ. հոկտեմբեր ամսվա վերջի դրությամբ)

ՀՀ կառավարության պարտքի մինչև մարում միջին ժամկետը, տարի



Առաջիկա 365 օրվա ընթացքում մարման ենթակա ՀՀ կառավարության պարտքի տեսակարար կշիռը (պետական գանձապետական պարատոմսերի գծով), %

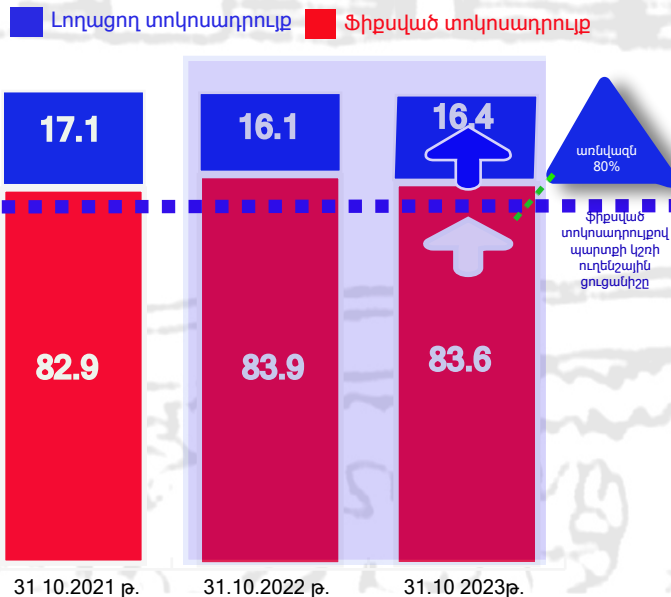


ՀՀ կառավարության պարտքի կառավարման 2023-2025թթ. ռազմավարական ծրագրով՝

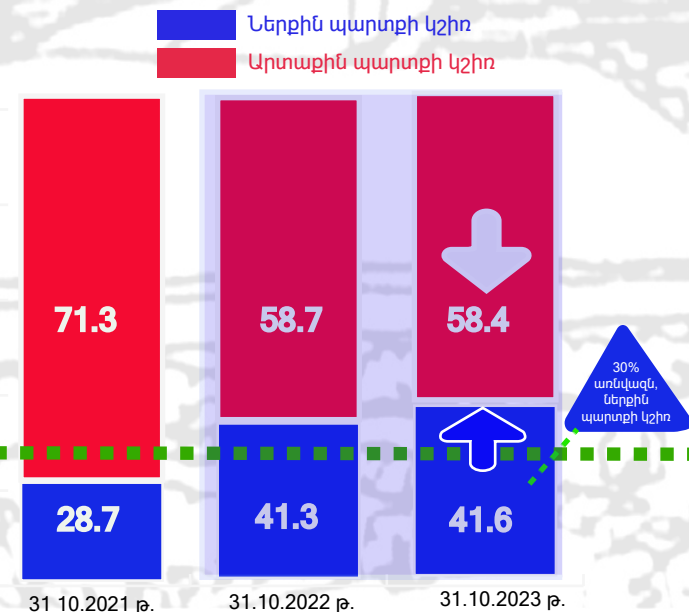
1) պարտքի մինչև մարում միջին ժամկետի ուղենշային ցուցանիշը սահմանված է 7-10 տարի: ՀՀ կառավարության պարտքի մինչև մարում միջին ժամկետը 2023թ հոկտեմբերի 31-ի դրությամբ կազմել է 7.3 տարի: Այս ցուցանիշը 2022թ. հոկտեմբերի 31-ի դրությամբ արձանագրված ցուցանիշից պակաս է 0.6 տարով, իսկ 2021թ. հոկտեմբերի 31-ի ցուցանիշից՝ 1.3 տարով:

2) առաջիկա 365 օրվա ընթացքում մարման ենթակա ՀՀ կառավարության պարտքի տեսակարար կշիռը (պետական գանձապետական պարատոմսերի գծով) ուղենշային ցուցանիշը սահմանված է առավելագույնը 20%: Առաջիկա 365 օրվա ընթացքում մարման ենթակա ՀՀ կառավարության պարտքի տեսակարար կշիռը (պետական գանձապետական պարատոմսերի գծով) 2023թ. հոկտեմբերի 31-ի դրությամբ կազմել է 13.9 %, որը 2022թ. հոկտեմբերի 31-ի և 2021թ. հոկտեմբերի 31-ի մակարդակներից մեծ է համապատասխանաբար՝ 3,5 և 3.2 տոկոսային կետերով:

ՀՀ կառավարության պարտքի կառուցվածքն ըստ տոկոսադրույքի, %



ՀՀ կառավարության ներքին և արտաքին պարտքի կշիռները, %



3) ֆիքսված տոկոսադրույքով պարտքի կշիռն ուղենշային ցուցանիշը սահմանված է առնվազն 80%: ՀՀ կառավարության պարտքի կառուցվածքն ըստ տոկոսադրույքի 2023 թ. հոկտեմբերի 31-ի դրությամբ ունեցել է հետևյալ պատկերը. ֆիքսված տոկոսադրույքով՝ 83.6%, լողացող տոկոսադրույքով՝ 16.4%:

Ընդ որում, 2023թ. հոկտեմբերի 31-ի դրությամբ արձանագրված ֆիքսված տոկոսադրույքի ցուցանիշը 2022թ. հոկտեմբերի 31-ի ցուցանիշից պակաս է 0.3 տոկոսային կետով, իսկ 2021թ. հոկտեմբերի 31-ի ցուցանիշից՝ ավել է 0.7 տոկոսային կետով:

4) ներքին պարտքի ուղենշային ցուցանիշը սահմանված է առնվազն 30%, ՀՀ կառավարության ներքին և արտաքին պարտքի կշիռները 2023թ. հոկտեմբերի 31-ի դրությամբ ունեցել են հետևյալ պատկերը. արտաքին պարտք՝ 58.4%, ներքին պարտք՝ 41.6 %: Ընդ որում, 2023թ. հոկտեմբերի 31-ի դրությամբ արձանագրված ներքին պարտքի կշիռն ուղենշային ցուցանիշը 2022թ. հոկտեմբերի 31-ի և 2021թ. հոկտեմբերի 31-ի ցուցանիշները գերազանցում է համապատասխանաբար՝ 0.3 և 12.9 տոկոսային կետերով: