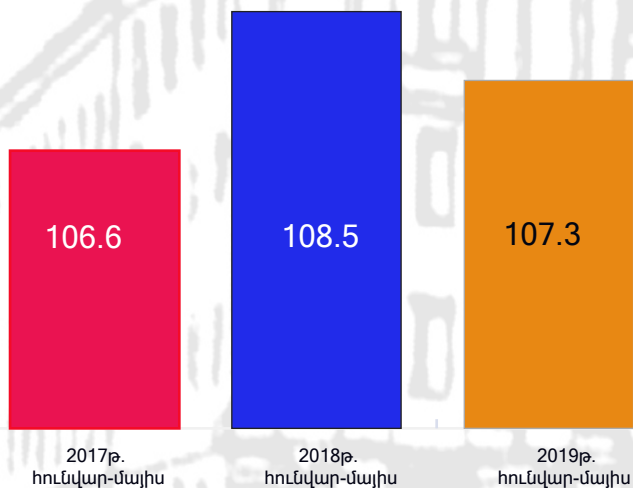




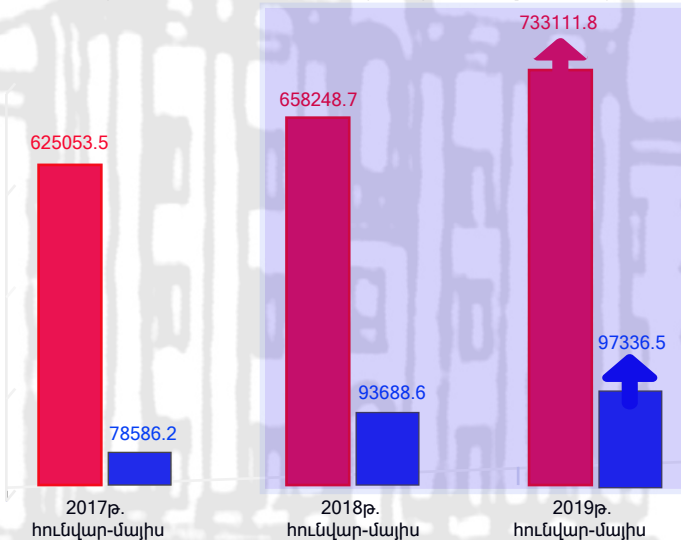
ՏԵՂԵԿԱԼՔ

2017-2019թթ. ՀՀ տնտեսությունը բնութագրող հիմնական մակրոտնտեսական ցուցանիշների վերաբերյալ (հունվար-մայիս)

Տնտեսական ակտիվության ցուցանիշ (ՏԱՑ)՝ %



Իրականացված շինարարության ծավալը (ընթացիկ գներով, մլն դրամ)
Արդյունաբերական արտադրանքը (ընթացիկ գներով, մլն դրամ)

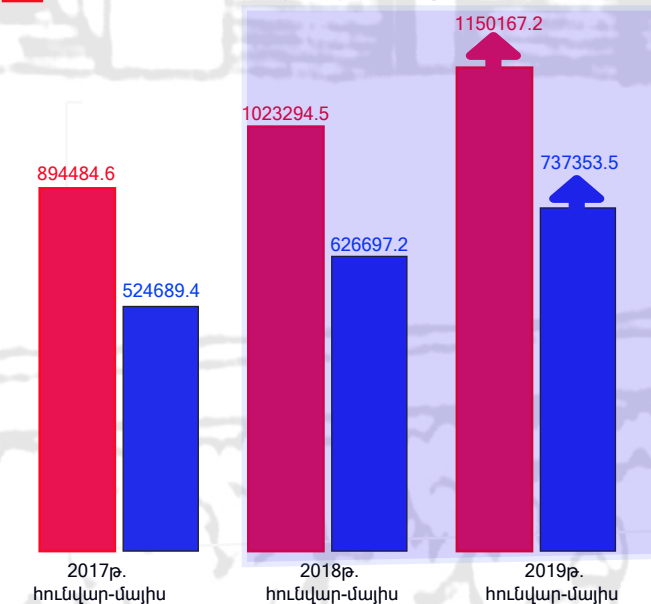


Տնտեսական ակտիվության ցուցանիշը 2019թ. հունվար-մայիսին 2018թ. նույն ժամանակաշրջանի նկատմամբ (աճողական) կազմել է՝ 107.3%, 2018թ. հունվար-մայիսին 2017թ. նույն ժամանակաշրջանի նկատմամբ՝ 108.5%, իսկ 2017թ. հունվար-մայիսին 2016թ. նույն ժամանակաշրջանի նկատմամբ՝ 106.6%:

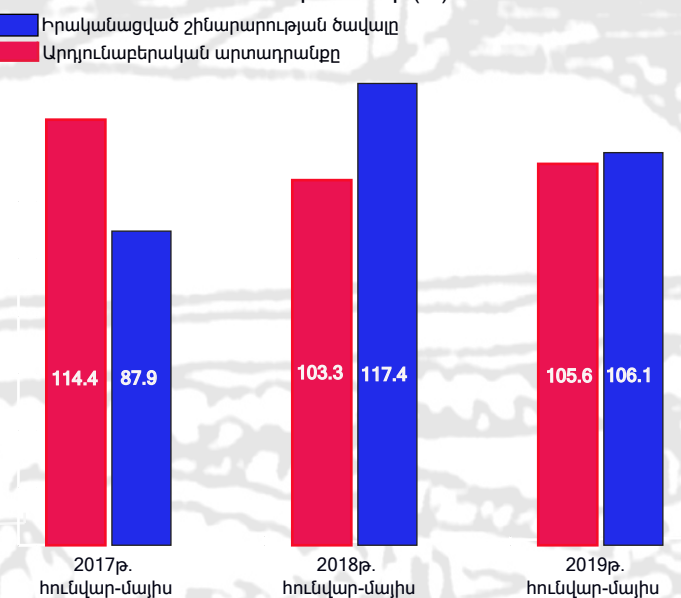
Արդյունաբերական արտադրանքի ծավալը (ընթացիկ գներով) 2019թ. հունվար-մայիսին կազմել է 733,111.8 մլն.դրամ, ինչը 2018թ. և 2017թ. նույն ժամանակաշրջանների համեմատությամբ ավել է համապատասխանաբար 74,863.1 և 108,058.3 մլն. դրամով:

Իրականացված շինարարության ծավալը (ընթացիկ գներով) 2019թ. հունվար-մայիսին կազմել է 97,336.5 մլն.դրամ, ինչը 2018 և 2017 թվականների նույն ժամանակաշրջանների համեմատությամբ ավել է համապատասխանաբար 3,647.9 և 18,750.3 մլն. դրամով:

Այլ ծառայություններ (ընթացիկ գներով, մլն դրամ)
Առևտրի շրջանառությունը (ընթացիկ գներով, մլն դրամ)



Իրական աճը նախորդ տարվա նույն ժամանակահատվածի նկատմամբ (%)



Առևտրի շրջանառությունը (ընթացիկ գներով) 2019թ. հունվար-մայիսին կազմել է 1,150,167.2 մլն.դրամ, ինչը 2018 և 2017 թվականների նույն ժամանակաշրջանների համեմատությամբ ավել է համապատասխանաբար 126,872.7 և 255,682.6 մլն. դրամով. իսկ այլ ծառայությունների ծավալը (ընթացիկ գներով) 2019թ. հունվար-մայիսին կազմել է 737,353.5 մլն.դրամ, ինչը 2018 և 2017 թվականների նույն ժամանակաշրջանների համեմատությամբ ավել է համապատասխանաբար 110,656.3 և 212,664.1 մլն. դրամով:

Արդյունաբերական արտադրանքի ծավալի իրական աճը 2019թ. հունվար-մայիսին 2018թ. հունվար-մայիսի նկատմամբ կազմել է 105.6%, 2018 և 2017թվականների, ինչպես նաև 2017 և 2016 թվականների համեմատվող նույն ժամանակաշրջանների 103.3%-ի և 114.4%-ի կարագալում:

Իրականացված շինարարության ծավալի իրական աճը 2019թ. հունվար-մայիսին 2018թ. հունվար-մայիսի նկատմամբ կազմել է 106.1%, 2018 և 2017 թվականների, ինչպես նաև 2017 և 2016 թվականների համեմատվող նույն ժամանակաշրջանների 117.4%-ի և 87.9%-ի պարագալում:

* Գյուղատնտեսության համախառն արտադրանքի ցուցանիշը բացակայում է, քանի որ 2019թ. դրա ամփոփումը կատարվելու է եռամսյակային կտրվածքով

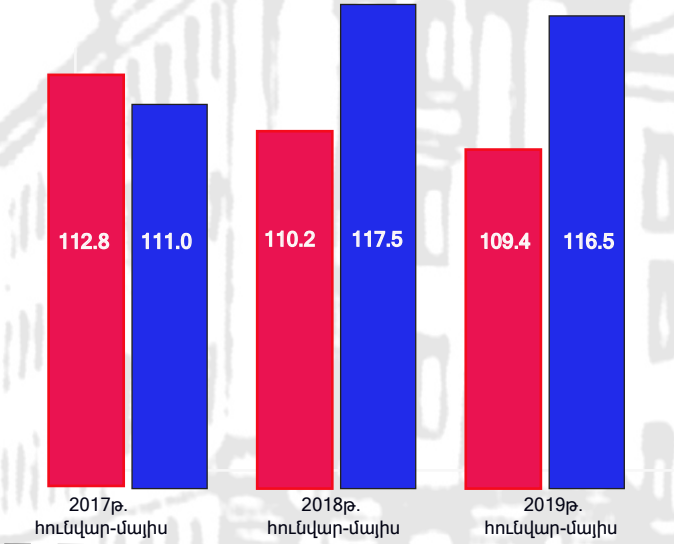


ՏԵՂԵԿԱԼԸ

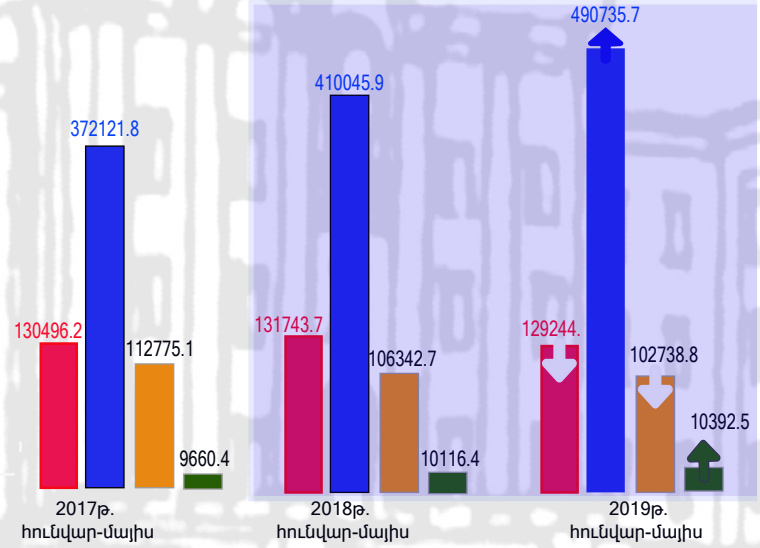
2017-2019թթ. ՀՀ տնտեսությունը բնութագրող հիմնական մակրոտնտեսական ցուցանիշների վերաբերյալ (հունվար-մայիս)

Իրական աճը նախորդ տարվա նույն ժամանակահատվածի նկատմամբ (%)

- Այլ ծառայություններ
- Առևտրի շրջանառություն

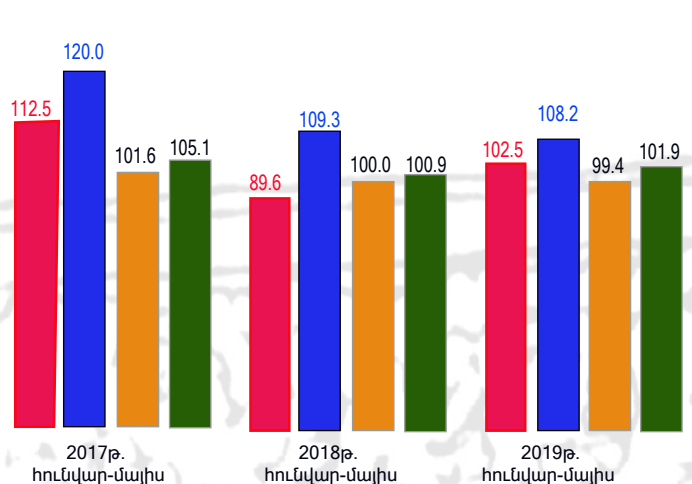


- Հանքագործական արդյունաբերություն և բացահանքերի շահագործում (ընթացիկ գներով, մլն դրամ)
- Մշակող արդյունաբերություն (ընթացիկ գներով, մլն դրամ)
- Էլեկտրաէներգիայի, գազի, գոլորշու և լավորակ օդի մատակարարում (ընթացիկ գներով, մլն դրամ)
- Ջրամատակարարում, կոյուղի, թափոնների կառավարում և վերամշակում (ընթացիկ գներով, մլն դրամ)

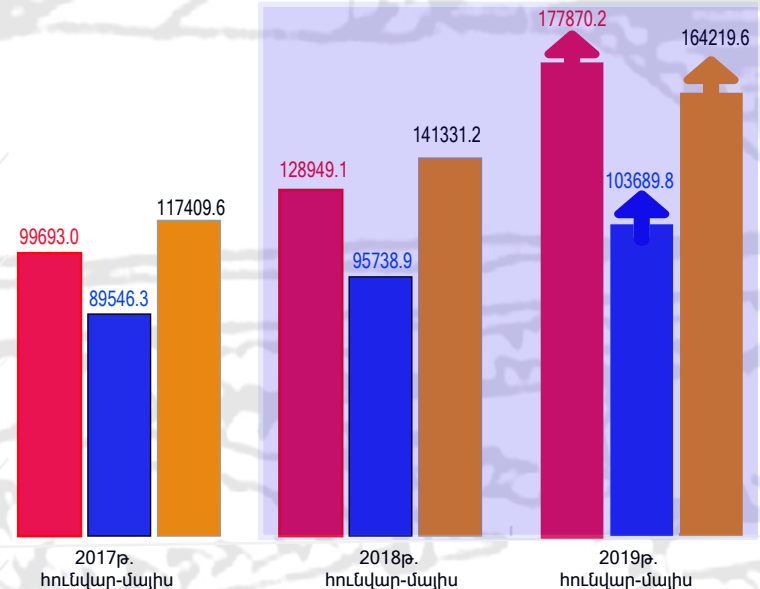


Իրական աճը նախորդ տարվա նույն ժամանակահատվածի նկատմամբ (%)

- Հանքագործական արդյունաբերություն և բացահանքերի շահագործում
- Մշակող արդյունաբերություն
- Էլեկտրաէներգիայի, գազի, գոլորշու և լավորակ օդի մատակարարում
- Ջրամատակարարում, կոյուղի, թափոնների կառավարում և վերամշակում



- Ֆինանսական և ապահովագրական գործունեություն (ընթացիկ գներով, մլն դրամ)
- Տեղեկատվություն և կապ (ընթացիկ գներով, մլն դրամ)
- Մշակույթ, զվարճություններ և հանգիստ (ընթացիկ գներով, մլն դրամ)



Առևտրի շրջանառության իրական աճը 2019թ. հունվար-մայիսին 2018թ. հունվար-մայիսի նկատմամբ կազմել է 109.4%, 2018 և 2017 թվականների, ինչպես նաև 2017 և 2016 թթ. համեմատվող նույն ժամանակաշրջանների 110.2%-ի և 112.8%-ի պարագայում. իսկ ծառայությունների ծավալի իրական աճը 2019թ. հունվար-մայիսին 2018թ. հունվար-մայիսի նկատմամբ կազմել է 116.5%, 2018 և 2017 թթ. ինչպես նաև 2017 և 2016 թվթ. համեմատվող նույն ժամանակաշրջանների 117.5%-ի, 111%-ի պարագայում:

Հանքագործական արդյունաբերություն և բացահանքերի շահագործում գործունեության մասով արտադրանքի ծավալը (ընթացիկ գներով) 2019թ. հունվար-մայիսին կազմել է 129,244.8 մլն.դրամ, ինչը 2018թ. և 2017թ. նույն ժամանակաշրջանների համեմատությամբ պակաս է համապատասխանաբար 2,498.9 և 1,251.4 մլն. դրամով:

Մշակող արդյունաբերության մասով արտադրանքի ծավալը (ընթացիկ գներով) 2019թ. հունվար-մայիսին կազմել է 490,735.7 մլն. դրամ, ինչը 2018թ. և 2017թ. նույն ժամանակաշրջանների համեմատությամբ ավել է համապատասխանաբար 80,689.8 և 118,613.9 մլն. դրամով:

Էլեկտրաէներգիայի, գազի, գոլորշու և լավորակ օդի մատակարարում գործունեության մասով արտադրանքի ծավալը (ընթացիկ գներով) 2019թ. հունվար-մայիսին կազմել է 102,738.8 մլն. դրամ, ինչը 2018թ. և 2017թ. նույն ժամանակաշրջանների համեմատությամբ պակաս է համապատասխանաբար 3,603.9 և 10,036.3 մլն. դրամով:

Ջրամատակարարում, կոյուղի, թափոնների կառավարում և վերամշակում գործունեության մասով արտադրանքի ծավալը (ընթացիկ գներով) 2019թ. հունվար-մայիսին կազմել է 10,392.5 մլն.դրամ, ինչը 2018թ. և 2017թ. նույն ժամանակաշրջանների համեմատությամբ ավել է համապատասխանաբար 276.1 և 732.1 մլն. դրամով:

Հանքագործական արդյունաբերություն և բացահանքերի շահագործում գործունեության մասով արտադրանքի ծավալի իրական աճը 2019թ. հունվար-մայիսին 2018թ. հունվար-մայիսի նկատմամբ կազմել է 102.5%, 2018 և 2017 թվականների, ինչպես նաև 2017 և 2016 թվականների համեմատվող նույն ժամանակաշրջանների 89.6%-ի և 112.5%-ի պարագայում:

Մշակող արդյունաբերության մասով արտադրանքի ծավալի իրական աճը 2019թ. հունվար- մայիսին 2018թ. հունվար-մայիսի նկատմամբ կազմել է 108.2% և 2018 և 2017 թվականների, ինչպես նաև 2017 և 2016 թվականների համեմատվող նույն ժամանակաշրջանների 109.3%-ի և 120%-ի պարագայում:

Էլեկտրաէներգիայի, գազի, գոլորշու և լավորակ օդի մատակարարում գործունեության մասով արտադրանքի ծավալի իրական աճը 2019թ. հունվար-մայիսին 2018թ. հունվար-մայիսի նկատմամբ կազմել է 99.4%, 2018 և 2017 թվականների, ինչպես նաև 2017 և 2016 թվականների համեմատվող նույն ժամանակաշրջանների 100%-ի և 101.6%-ի պարագայում:

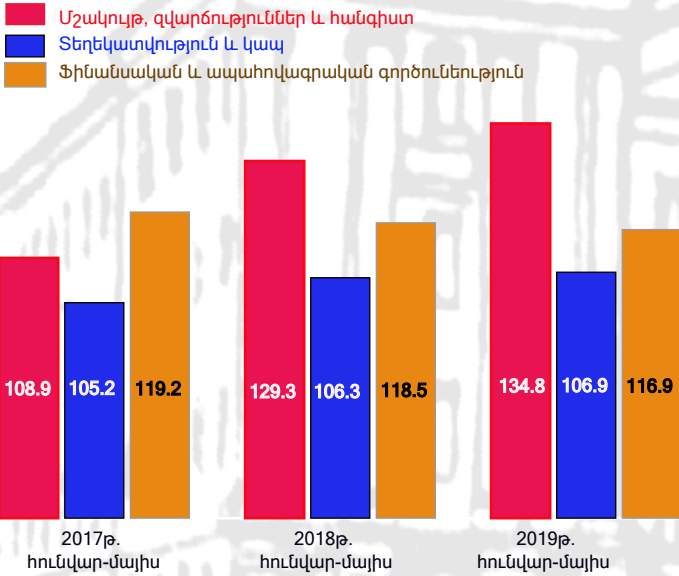
Ջրամատակարարում, կոյուղի, թափոնների կառավարում և վերամշակում գործունեության մասով արտադրանքի ծավալի իրական աճը 2019թ. հունվար- մայիսին 2018թ. հունվար-մայիսի նկատմամբ կազմել է 101.9%, 2018 և 2017 թվականների, ինչպես նաև 2017 և 2016 թվականների համեմատվող նույն ժամանակաշրջանների 100.9%-ի և 105.1%-ի պարագայում:



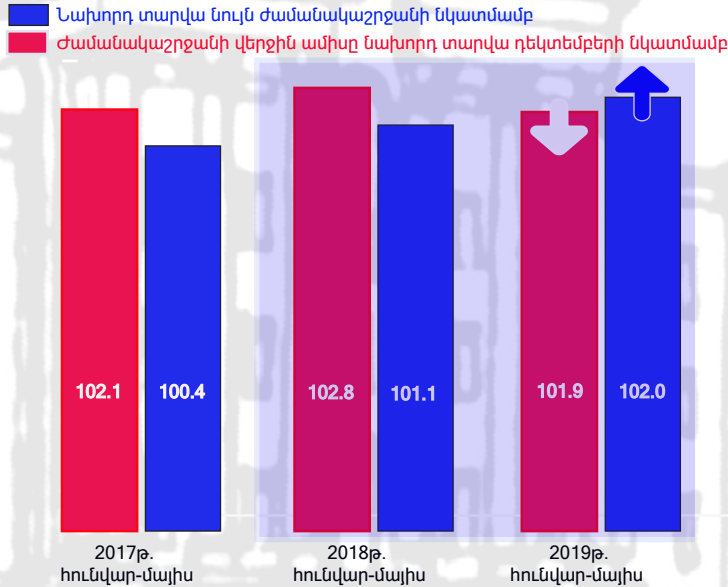
ՏԵՂԵԿԱԼԸ

2017-2019թթ. ՀՀ տնտեսությունը բնութագրող հիմնական մակրոտնտեսական ցուցանիշների վերաբերյալ (հունվար-մայիս)

Իրական աճը նախորդ տարվա նույն ժամանակահատվածի նկատմամբ (%)



Սպառողական գների ինդեքսը (ՍԳԻ) նախորդ տարվա նույն ժամանակահատվածի նկատմամբ (%)



Սշակույթ, գվարճություններ և հանգիստ ծառայությունների ծավալը (ընթացիկ գներով) 2019թ. հունվար-մայիսին կազմել է 177,870.2 մլն. դրամ, ինչը 2018 և 2017 թվականների նույն ժամանակաշրջանների համեմատությամբ ավել է համապատասխանաբար 48,921.1 և 78,177.2 մլն. դրամով:

Տեղեկատվություն և կապ ծառայությունների ծավալը (ընթացիկ գներով) 2019թ. հունվար-մայիսին կազմել է 103,689.8 մլն. դրամ, ինչը 2018 և 2017 թվականների նույն ժամանակաշրջանների համեմատությամբ ավել է համապատասխանաբար 7,950.9 և 14,143.5 մլն. դրամով:

Ֆինանսական և ապահովագրական գործունեություն ծառայությունների ծավալը (ընթացիկ գներով) 2019թ. հունվար-մայիսին կազմել է 164,219.6 մլն. դրամ, ինչը 2018 և 2017 թվականների նույն ժամանակաշրջանների համեմատությամբ ավել է համապատասխանաբար 22,888.4 և 46,810.0 մլն. դրամով:

Սշակույթ, գվարճություններ և հանգիստ ծառայությունների ծավալի իրական աճը 2019թ. հունվար-մայիսին 2018թ. հունվար-մայիսի նկատմամբ կազմել է 134.8%, 2018 և 2017 թվականների, ինչպես նաև 2017 և 2016 թվականների համեմատվող նույն ժամանակաշրջանների 129.3%-ի և 108.9%-ի պարագայում:

Տեղեկատվություն և կապ ծառայությունների ծավալի իրական աճը 2019թ. հունվար-մայիսին 2018թ. հունվար-մայիսի նկատմամբ կազմել է 106.9%, 2018 և 2017 թվականների, ինչպես նաև 2017 և 2016 թվականների համեմատվող նույն ժամանակաշրջանների 106.3% և 105.2%-ի պարագայում:

Ֆինանսական և ապահովագրական գործունեություն ծառայությունների ծավալի իրական աճը 2019թ. հունվար-մայիսին 2018թ. հունվար-մայիսի նկատմամբ կազմել է 116.9%, 2018 և 2017 թվականների, ինչպես նաև 2017 և 2016 թվականների համեմատվող նույն ժամանակաշրջանների 118.5%-ի և 119.2%-ի պարագայում:

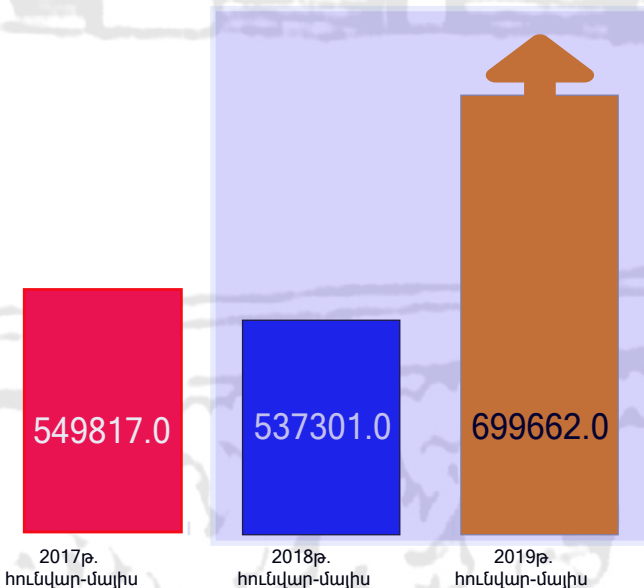
ՍԳԻ-ն 2019թ. հունվար-մայիսին 2018թ. հունվար-մայիսի նկատմամբ կազմել է 101.9%, 2018թ. հունվար-մայիսին 2017թ. նույն ժամանակաշրջանի նկատմամբ՝ 102.8%, 2017թ. հունվար-մայիսին 2016թ. նույն ժամանակաշրջանի նկատմամբ՝ 100.4%:

Չուտ միջազգային պահուստները (ՉՄՊ) մայիսի վերջի դրությամբ կազմել է 699,662.0 մլն. դրամ, ինչը 2018թ. նույն ժամանակաշրջանի ցուցանիշից և 149,845.0 մլն. դրամով կամ 127.3%-ով ավել է 2017թ. նույն ժամանակաշրջանի ցուցանիշից:

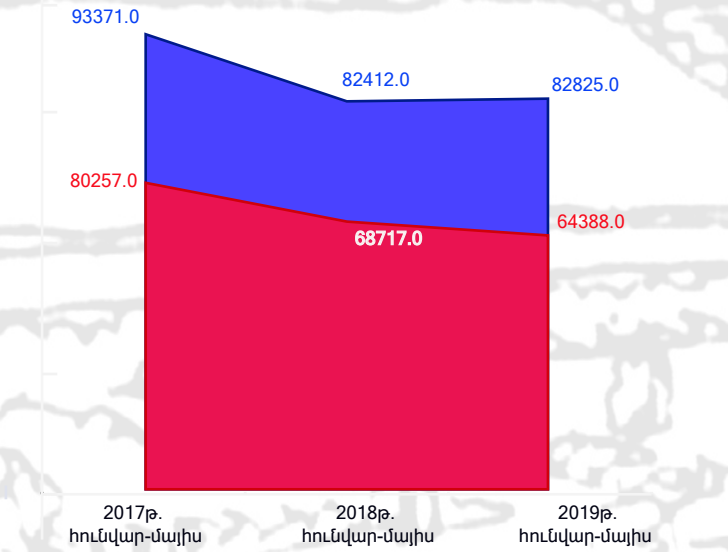
Չուտ միջազգային պահուստները (ՉՄՊ) 2019թ. մայիսի դրությամբ կազմել է 82825 մարդ, ինչը 413 մարդով կամ 0.5%-ով ավել է 2018թ. նույն ժամանակաշրջանի ցուցանիշից և 10546 մարդով կամ 12.73%-ով պակաս է 2017թ. նույն ժամանակաշրջանի ցուցանիշից:

Պաշտոնապես գրանցված գործազուրկների միջին ամսական թվաքանակը 2019թ. մայիսի դրությամբ կազմել է 64388 մարդ, ինչը 4329 մարդով կամ 6.72%-ով պակաս է 2018թ. նույն ժամանակաշրջանի ցուցանիշից և 15869 մարդով կամ 24.65%-ով պակաս է 2017թ. նույն ժամանակաշրջանի ցուցանիշից:

Չուտ միջազգային պահուստներ (ՉՄՊ), ժամանակաշրջանի վերջի դրությամբ, մլն. դրամ



Վշխատանք փնտրողներ, ընդամենը ժամանակաշրջանի վերջին ամսվա դրությամբ, մարդ
Պաշտոնապես գրանցված գործազուրկների միջին ամսական թվաքանակը, ընդամենը ժամանակաշրջանի վերջին ամսվա դրությամբ, մարդ



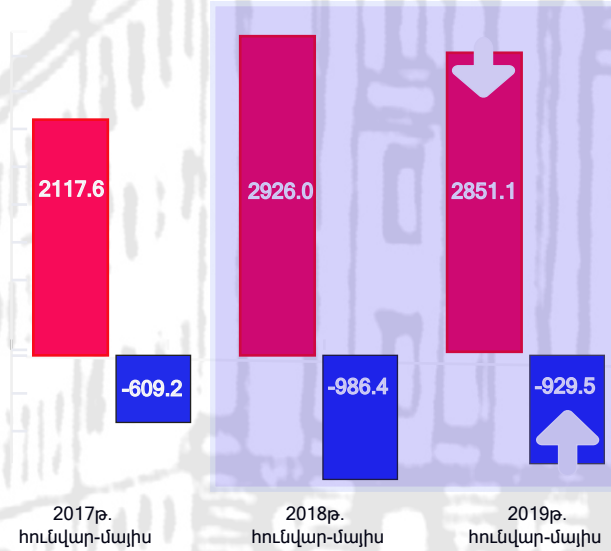


ՏԵՂԵԿԱԼՔ

2017-2019թթ. ՀՀ տնտեսությունը բնութագրող հիմնական մակրոտնտեսական ցուցանիշների վերաբերյալ (հունվար-մայիս)

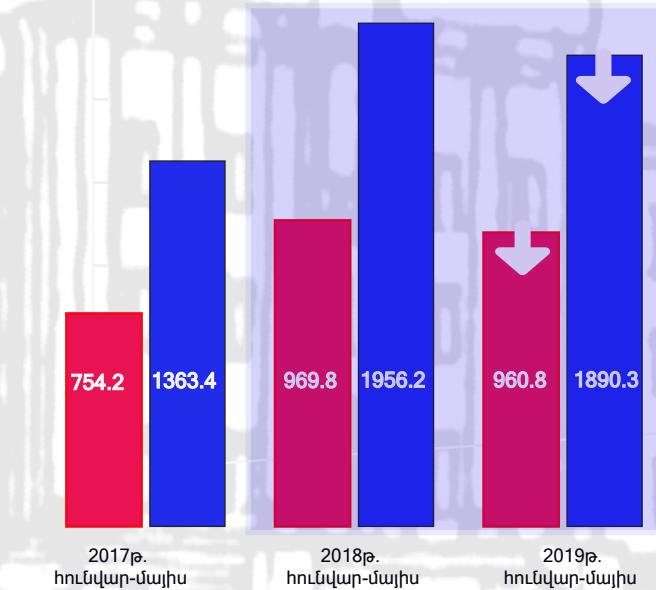
ՀՀ արտաքին առևտրաշրջանառությունը և առևտրի հաշվեկշիռը (մլն ԱՄՆ դոլար)

Արտաքին առևտրաշրջանառության ծավալը
Առևտրի հաշվեկշիռը



ՀՀ արտահանումը և ներմուծումը (մլն ԱՄՆ դոլար)

Արտահանում (ՖՕՔ գներով) Ներմուծում (ՄԻՖ գներով)



Արտաքին և փոխադարձ առևտրի առևտրաշրջանառության ծավալը 2019թ. հունվար-մայիսին կազմել է 2,851.1 մլն. դոլար, ինչը 74.9 մլն. դոլարով կամ 2.6%-ով պակաս է 2018թ. նույն ժամանակաշրջանի ցուցանիշից և 733.5 մլն. դոլարով կամ 34.6%-ով ավել է 2017թ. նույն ժամանակաշրջանի ցուցանիշից:

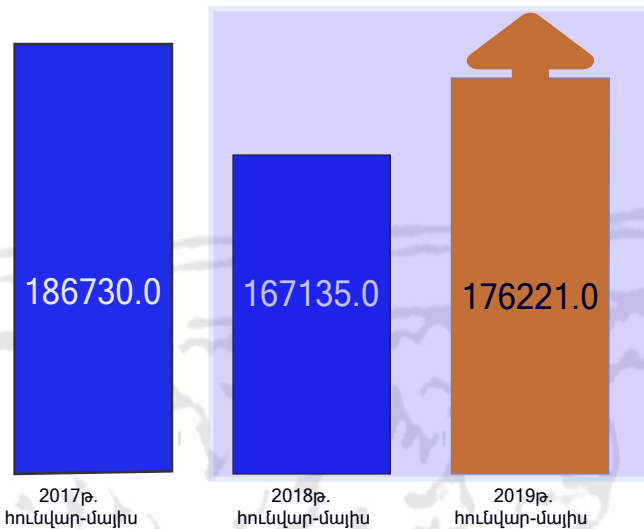
Արտաքին առևտրի բացասական հաշվեկշիռը 2019թ. հունվար-մայիսին կազմել է -929.5 մլն. դոլար, ինչը 56.8 մլն. դոլարով կամ 6.1%-ով պակաս է 2018թ. նույն ժամանակաշրջանի ցուցանիշից և 320.3 մլն. դոլարով կամ 52.6%-ով ավել է 2017թ. նույն ժամանակաշրջանի ցուցանիշից:

Արտահանման ծավալը (ՖՕՔ գներով) 2019թ. հունվար-մայիսին կազմել է 960.8 մլն դոլար, ինչը 9 մլն. դոլարով կամ 0.9%-ով պակաս է 2018թ. նույն ժամանակաշրջանի ցուցանիշից և 206.6 մլն. դոլարով կամ 27.4%-ով ավել է 2017թ. նույն ժամանակաշրջանի ցուցանիշից:

Ներմուծման ծավալը (ՄԻՖ գներով) 2019թ. հունվար-մայիսին կազմել է 1,890.3 մլն դոլար, ինչը 65.9 մլն. դոլարով կամ 3.5%-ով պակաս է 2018թ. նույն ժամանակաշրջանի ցուցանիշից և 526.9 մլն. դոլարով կամ 38.6%-ով ավել է 2017թ. նույն ժամանակաշրջանի ցուցանիշից:

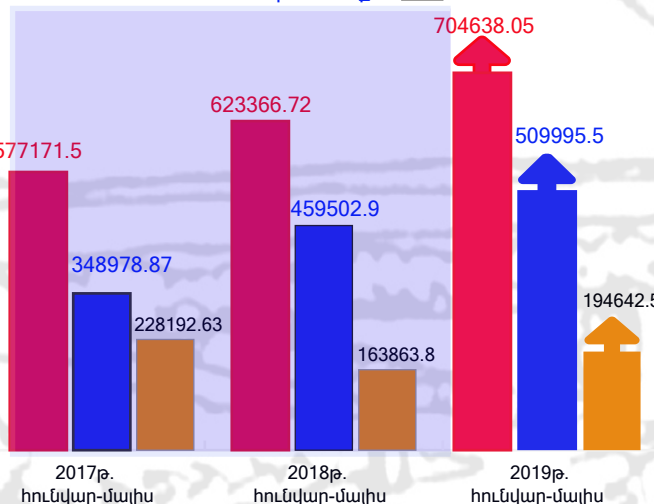
Միջին ամսական անվանական աշխատավարձը (աճողական) 2019թ. հունվար-մայիսին կազմել է 176221 դրամ, ինչը 9086 դրամով կամ 5.4%-ով ավել է 2018թ. նույն ժամանակաշրջանի ցուցանիշից և 10509 դրամով կամ 6%-ով պակաս է 2017թ. նույն ժամանակաշրջանի ցուցանիշից:

Միջին ամսական անվանական աշխատավարձը աճողական, դրամ



ՀՀ բանկերի միջոցով ֆիզիկական անձանց անուճով արտերկրից ստացված և ՀՀ-ից ֆիզիկական անձանց կողմից արտերկրի իրականացված փոխանցումներ (հազար ԱՄՆ դոլար)

Ներհոսք Արտահոսք Չուտ ներհոսք



2019թ. հունվար-մայիսին ՀՀ բանկերի միջոցով ֆիզիկական անձանց անուճով արտերկրից ստացվել է 704,638.05 հազար դոլար, ինչը 81,271.33 հազար դոլարով կամ 13.04%-ով ավել է 2018թ. և 127,466.55 հազար դոլարով կամ 22.08%-ով ավել է 2017թ. համապատասխան ժամանակաշրջանների ցուցանիշներից:

2019թ. հունվար-մայիսին ՀՀ բանկերի միջոցով ֆիզիկական անձանց անուճով արտերկրից է փոխանցվել 509,995.52 հազար դոլար, ինչը 50,492.6 հազար դոլարով կամ 10.99%-ով ավել է 2018թ. և 161,016.65 հազար դոլարով կամ 46.14%-ով ավել է 2017թ. համապատասխան ժամանակաշրջանների ցուցանիշներից:

2019թ. հունվար-մայիսին ՀՀ բանկերի միջոցով ֆիզիկական անձանց անուճով արտերկրից ստացված և արտերկրի փոխանցված դրամական միջոցների զուտ ներհոսքը կազմել է 194,642.54 հազար դոլար, ինչը 30,778.73 հազար դոլարով կամ 18.78%-ով ավել է 2018թ. և 33,550.09 հազար դոլարով կամ 17.24%-ով պակաս է 2017թ. համապատասխան ժամանակաշրջանների ցուցանիշներից:

2019թ. հունվար-մայիսին ՀՀ բանկերի միջոցով ֆիզիկական անձանց անուճով արտերկրից ստացված և արտերկրի փոխանցված դրամական միջոցների զուտ ներհոսքը կազմել է 194,642.54 հազար դոլար, ինչը 30,778.73 հազար դոլարով կամ 18.78%-ով ավել է 2018թ. և 33,550.09 հազար դոլարով կամ 17.24%-ով պակաս է 2017թ. համապատասխան ժամանակաշրջանների ցուցանիշներից:

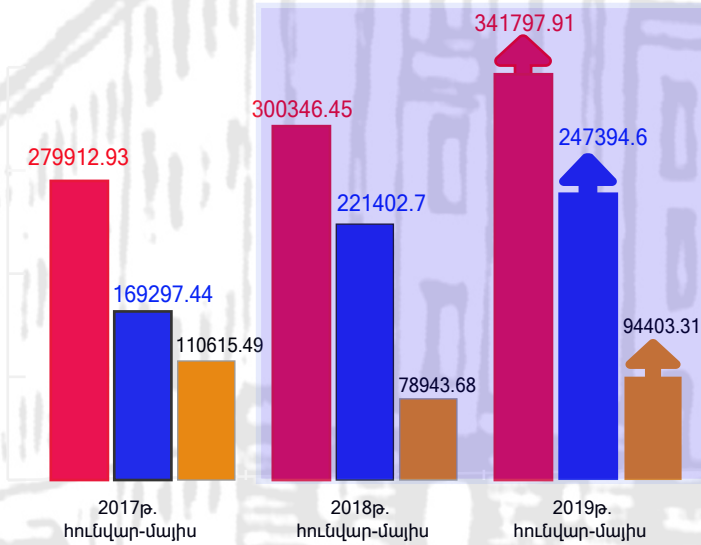


ՏԵՂԵԿԱԼՔ

2017-2019թթ. ՀՀ տնտեսությունը բնութագրող հիմնական մակրոտնտեսական ցուցանիշների վերաբերյալ (հունվար-մայիս)

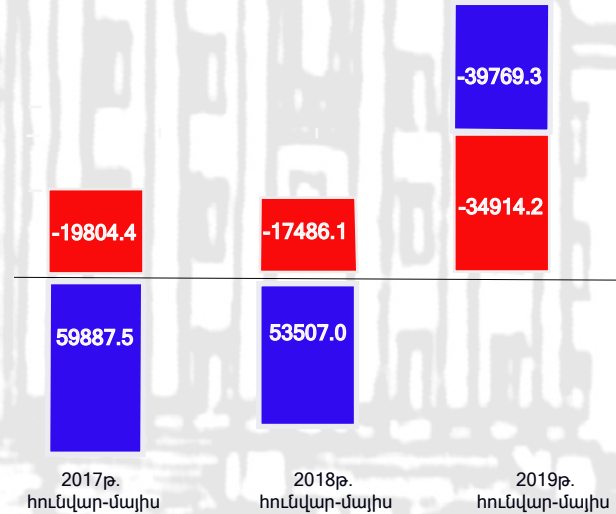
ՀՀ բանկերի միջոցով ֆիզիկական անձանց անունով արտերկրից ստացված և ՀՀ-ից ֆիզիկական անձանց կողմից արտերկրի իրականացված փոխանցումներ (մլն ՀՀ դրամ)

Լերիոսը Արտահոսը Չուտ ներհոսը



Պետական բյուջեի պակասուրդը/հավելուրդը և դրա ֆինանսավորման աղբյուրները, ընթացիք գներով, մլն դրամ

Ֆինանսավորման ներքին աղբյուրներ
Ֆինանսավորման արտաքին աղբյուրներ



2019թ. հունվար-մայիսին ՀՀ բանկերի միջոցով ֆիզիկական անձանց անունով արտերկրից ստացվել է 341,797.91 մլն. դրամ, ինչը 41,451.46 մլն. դրամով կամ 13.8%-ով ավել է 2018թ. և 61,884.98 մլն. դրամով կամ 22.11%-ով ավել է 2017թ. համապատասխան ժամանակաշրջանների ցուցանիշներից: 2019թ. հունվար-մայիսին ՀՀ բանկերի միջոցով ֆիզիկական անձանց անունով արտերկրից փոխանցվել է 247,394.6 մլն. դրամ, ինչը 25,991.83 մլն. դրամով կամ 11.74%-ով ավել է 2018թ. և 78,097.16 մլն. դրամով կամ 46.13%-ով ավել է 2017թ. համապատասխան ժամանակաշրջանների ցուցանիշներից: 2019թ. հունվար-մայիսին ՀՀ բանկերի միջոցով ֆիզիկական անձանց անունով արտերկրից ստացված և արտերկրի փոխանցված դրամական միջոցների զուտ ներհոսը կազմել է 94,403.31 մլն. դրամ, ինչը 15,459.63 մլն. դրամով կամ 19.58%-ով ավել է 2018թ. և 16,212.18 մլն. դրամով կամ 17.17%-ով պակաս է 2017թ. համապատասխան ժամանակաշրջանների ցուցանիշներից:

2019թ. հունվար-մայիսին ՀՀ պետական բյուջեի հավելուրդը կազմել է 74683.5 մլն. դրամ, ընդ որում, ներքին աղբյուրների հաշվին ֆինանսավորումը՝ -39769.3 մլն. դրամ, արտաքին աղբյուրների հաշվին ֆինանսավորումը՝ -34914.2 մլն. դրամ: 2018թ. ՀՀ պետական բյուջեի պակասուրդը կազմել է -36020.9 մլն. դրամ: Ընդ որում ներքին և արտաքին աղբյուրների հաշվին ֆինանսավորումը կազմել է համապատասխանաբար 53507.0 և -17486.1 մլն. դրամ: 2017թ. ՀՀ պետական բյուջեի պակասուրդը կազմել է -40083.1 մլն. դրամ, ընդ որում, ներքին և արտաքին աղբյուրներից ֆինանսավորումը կազմել է համապատասխանաբար 59887.5 և -19804.9 մլն. դրամ:

* Տեղեկատվության համար աղբյուր են հանդիսացել Հայաստանի Հանրապետության վիճակագրական կոմիտեի և Հայաստանի Հանրապետության Կենտրոնական բանկի ինտերնետային կայքերի իրապարակումները, համապատասխանաբար՝ ՀՀ սոցիալ-տնտեսական վիճակի և ՀՀ բանկերի միջոցով ֆիզիկական անձանց անունով արտերկրից ստացված և ՀՀ-ից ֆիզիկական անձանց կողմից արտերկրի իրականացված փոխանցումների վերաբերյալ