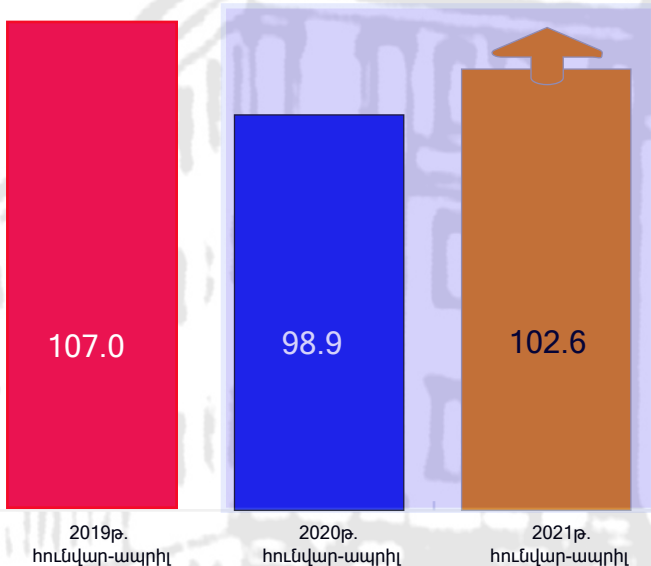




ՏԵՂԵԿԱԼՔ

2019-2021թթ. ՀՀ տնտեսությունը բնութագրող հիմնական մակրոտնտեսական ցուցանիշների վերաբերյալ (հունվար-ապրիլ)

Տնտեսական ակտիվության ցուցանիշ (SUS) %



■ Իրականացված շինարարության ծավալը (ընթացիկ գներով, մլն դրամ)
■ Արդյունաբերական արտադրանք (ընթացիկ գներով, մլն դրամ)



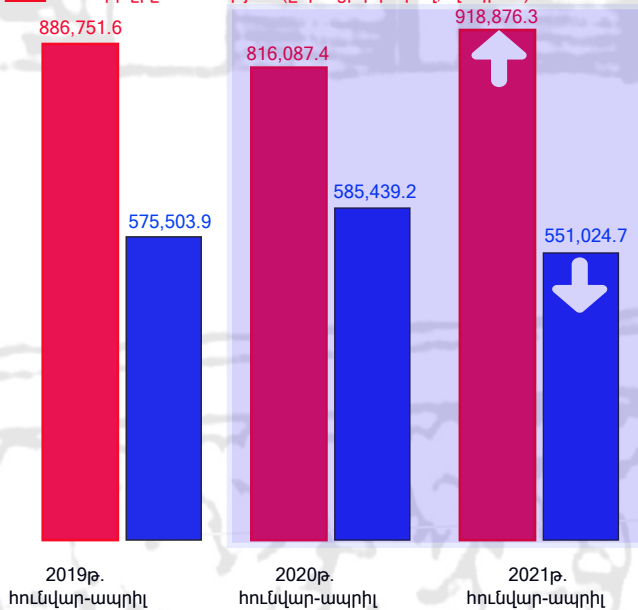
Տնտեսական ակտիվության ցուցանիշը 2021թ. հունվար-ապրիլին 2020թ. նույն ժամանակաշրջանի նկատմամբ (աճողական) կազմել է՝ 102.6%, 2020թ. հունվար-ապրիլին 2019թ. նույն ժամանակաշրջանի նկատմամբ՝ 98.9%, իսկ 2019թ. հունվար-ապրիլին 2018թ. նույն ժամանակաշրջանի նկատմամբ՝ 107.0%:

Արդյունաբերական արտադրանքի ծավալը (ընթացիկ գներով) 2021թ. հունվար-ապրիլին կազմել է 650 մլրդ. 793.5 մլն. դրամ, ինչը 2020թ. և 2019թ. նույն ժամանակաշրջանների համեմատությամբ ավել է համապատասխանաբար 65 մլրդ. 579.8 մլն. և 77 մլրդ. 144.1 մլն. դրամով:

Իրականացված շինարարության ծավալը (ընթացիկ գներով) 2021թ. հունվար-ապրիլին կազմել է 69 մլրդ. 373.4 մլն. դրամ, ինչը 2020 և 2019 թվականների նույն ժամանակաշրջանների համեմատությամբ ավել է համապատասխանաբար 15 մլրդ. 344.2 մլն. և 1 մլրդ. 170.2 մլն. դրամով:

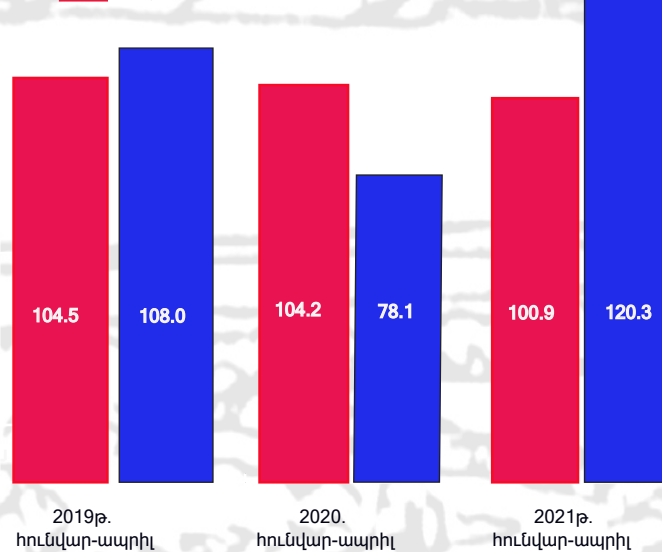
Առևտրի շրջանառությունը (ընթացիկ գներով) 2021թ. հունվար-ապրիլին կազմել է 918 մլրդ. 876.3 մլն. դրամ, ինչը 2020 և 2019 թվականների նույն ժամանակաշրջանների համեմատությամբ ավել է համապատասխանաբար 102 մլրդ. 788.9 մլն. և 32 մլրդ. 124.7 մլն. դրամով. իսկ այլ ծառայությունների ծավալը (ընթացիկ գներով) 2021թ. հունվար-ապրիլին կազմել է 551 մլրդ. 24.7 մլն. դրամ, ինչը 2020 և 2019 թվականների նույն ժամանակաշրջանների համեմատությամբ պակաս է համապատասխանաբար 34 մլրդ. 414.5 մլն. և 24 մլրդ. 479.2 մլն. դրամով:

■ Այլ ծառայություններ (ընթացիկ գներով, մլն դրամ)
■ Առևտրի շրջանառություն (ընթացիկ գներով, մլն դրամ)



Իրական աճը նախորդ տարվա նույն ժամանակահատվածի նկատմամբ (%)

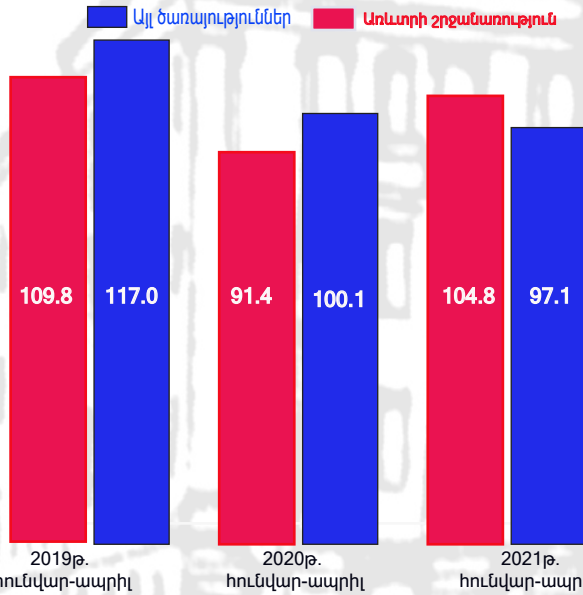
■ Իրականացված շինարարության ծավալը
■ Արդյունաբերական արտադրանքը



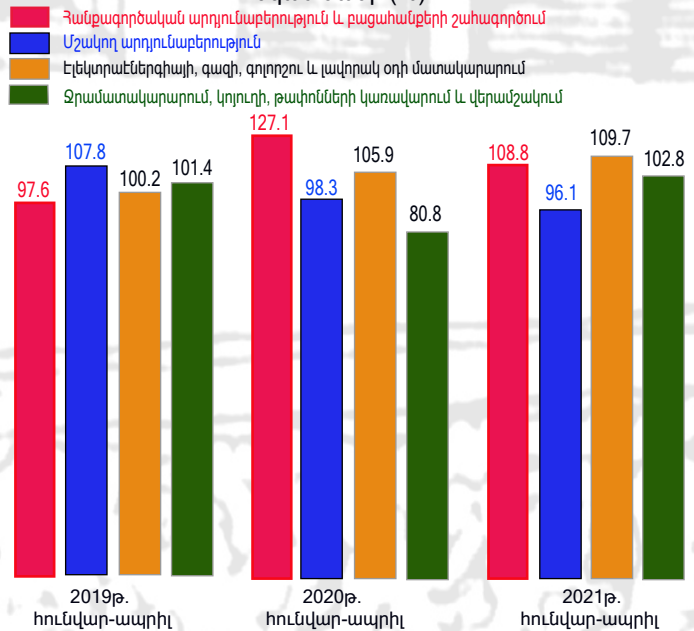
Արդյունաբերական արտադրանքի ծավալի իրական աճը 2021թ. հունվար-ապրիլին 2020թ. հունվար-ապրիլի նկատմամբ կազմել է 100.9%, 2020 և 2019 թվականների, ինչպես նաև 2019 և 2018 թվականների համեմատվող նույն ժամանակաշրջանների 104.2%-ի և 104.5%-ի պարագայում:

Իրականացված շինարարության ծավալի իրական աճը 2021թ. հունվար-ապրիլին 2020թ. հունվար-ապրիլի նկատմամբ կազմել է 120.3%, 2020 և 2019 թվականների, ինչպես նաև 2019 և 2018 թվականների համեմատվող նույն ժամանակաշրջանների 78.1%-ի և 108.0%-ի պարագայում:

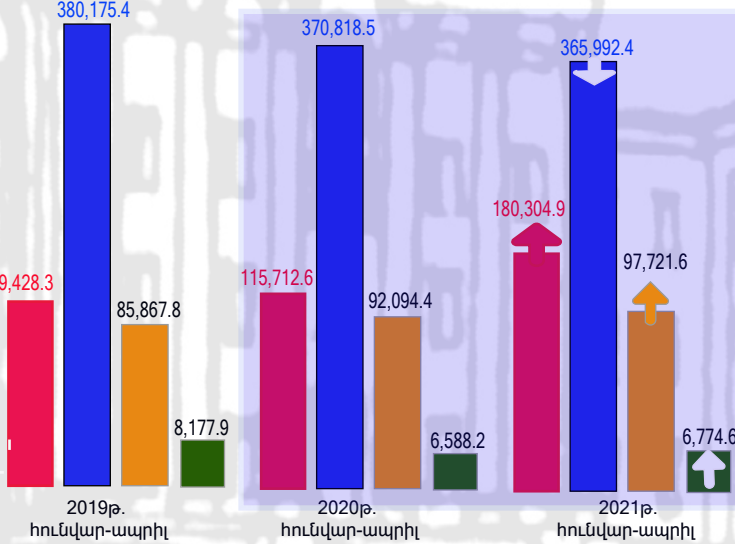
Իրական աճը նախորդ տարվա նույն ժամանակահատվածի նկատմամբ (%)



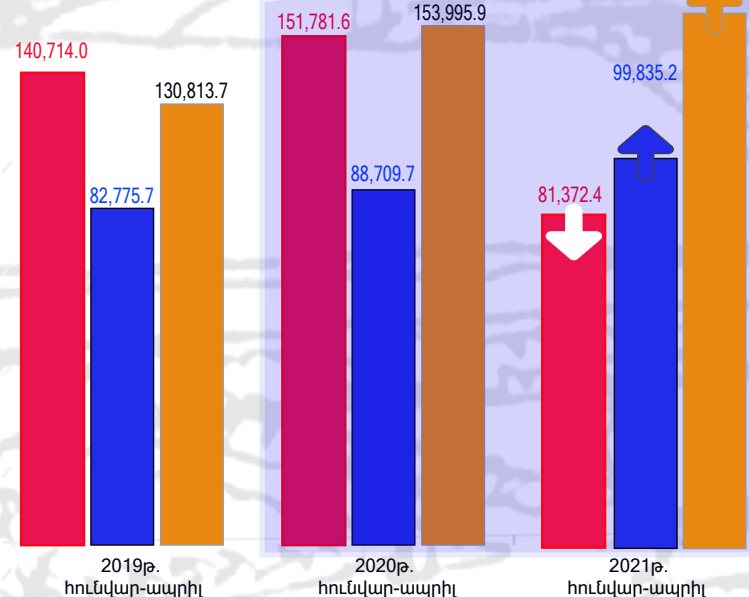
Իրական աճը նախորդ տարվա նույն ժամանակահատվածի նկատմամբ (%)



■ Չանջագործական արդյունաբերություն և բացահանքերի շահագործում (ընթացիկ գներով, մլն դրամ)
■ Մշակող արդյունաբերություն (ընթացիկ գներով, մլն դրամ)
■ Էլեկտրաէներգիայի, գազի, գոլորշու և լավորակ օդի մատակարարում (ընթացիկ գներով, մլն դրամ)
■ Ջրամատակարարում, կոյուղի, թափոնների կառավարում և վերամշակում (ընթացիկ գներով, մլն դրամ)



■ Մշակույթ, գլխավորություններ և հանգիստ (ընթացիկ գներով, մլն դրամ)
■ Ֆինանսական և ապահովագրական գործունեություն (ընթացիկ գներով, մլն դրամ)
■ Տեղեկատվություն և կապ (ընթացիկ գներով, մլն դրամ)



Առևտրի շրջանառության իրական աճը 2021թ. հունվար-ապրիլին՝ 2020թ. հունվար-ապրիլի նկատմամբ կազմել է 104.8%, 2020 և 2019 թվականների, ինչպես նաև 2019 և 2018 թվականների համեմատվող նույն ժամանակաշրջանների 91.4%-ի և 109.8%-ի պարագայում. իսկ Թաղամասային ծավալի իրական աճը 2021թ. հունվար-ապրիլին՝ 2020թ. հունվար-ապրիլի նկատմամբ կազմել է 97.1%, 2020 և 2019 թվականների, ինչպես նաև 2019 և 2018 թվականների համեմատվող նույն ժամանակաշրջանների 100.1%-ի և 117.0%-ի պարագայում:

Չանջագործական արդյունաբերություն և բացահանքերի շահագործում գործունեության մասով արտադրանքի ծավալը (ընթացիկ գներով) 2021թ. հունվար-ապրիլին կազմել է 180 մլրդ.304.9 մլն. դրամ, ինչը 2020թ. և 2019թ. նույն ժամանակաշրջանների համեմատությամբ ավել է համապատասխանաբար 64 մլրդ.592.3 մլն. և 80 մլրդ. 876.6 մլն. դրամով:

Մշակող արդյունաբերության մասով արտադրանքի ծավալը (ընթացիկ գներով) 2021թ. հունվար-ապրիլին կազմել է 365 մլրդ.992.4 մլն. դրամ, ինչը 2020թ. և 2019թ. նույն ժամանակաշրջանների համեմատությամբ պակաս է համապատասխանաբար 4 մլրդ.826.1 մլն. և 14 մլրդ. 183 մլն. դրամով:

Էլեկտրաէներգիայի, գազի, գոլորշու և լավորակ օդի մատակարարում գործունեության մասով արտադրանքի ծավալը (ընթացիկ գներով) 2021թ. հունվար-ապրիլին կազմել է 97 մլրդ.721.6 մլն. դրամ, ինչը 2020թ. և 2019թ. նույն ժամանակաշրջանների համեմատությամբ ավել է համապատասխանաբար 5 մլրդ.627.2 մլն. և 11 մլրդ. 853.8 մլն. դրամով:

Ջրամատակարարում, կոյուղի, թափոնների կառավարում և վերամշակում գործունեության մասով արտադրանքի ծավալը (ընթացիկ գներով) 2021թ. հունվար-ապրիլին կազմել է 6 մլրդ. 774.6 մլն. դրամ, ինչը 2020թ. նույն ժամանակաշրջանի համեմատությամբ ավել է 186.4 մլն. դրամով, իսկ 2019թ. նույն ժամանակաշրջանի համեմատությամբ պակաս է 1 մլրդ.403.3 մլն. դրամով:

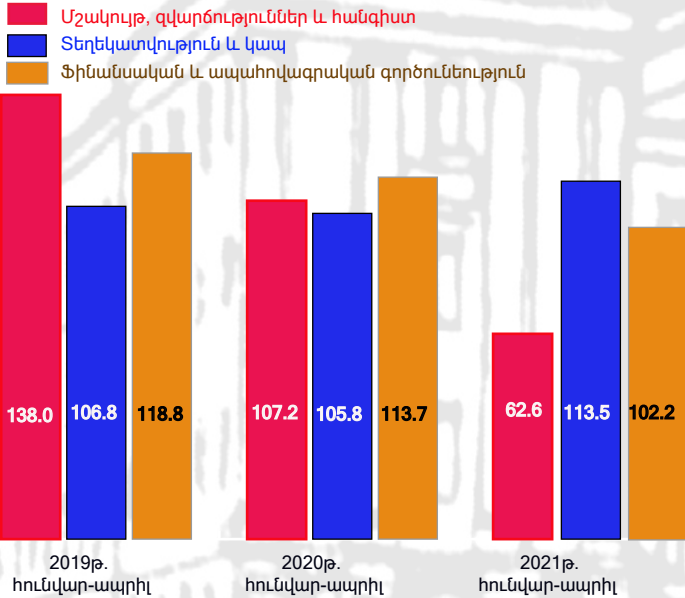
Չանջագործական արդյունաբերություն և բացահանքերի շահագործում գործունեության մասով արտադրանքի ծավալի իրական աճը 2021թ. հունվար-ապրիլին՝ 2020թ. հունվար-ապրիլի նկատմամբ կազմել է 108.8%, 2020 և 2019 թվականների, ինչպես նաև 2019 և 2018 թվականների համեմատվող նույն ժամանակաշրջանների 127.1%-ի և 97.6%-ի պարագայում:

Մշակող արդյունաբերության մասով արտադրանքի ծավալի իրական աճը 2021թ. հունվար-ապրիլին՝ 2020թ. հունվար-ապրիլի նկատմամբ կազմել է 96.1%, 2020 և 2019 թվականների, ինչպես նաև 2019 և 2018 թվականների համեմատվող նույն ժամանակաշրջանների 98.3%-ի և 107.8%-ի պարագայում:

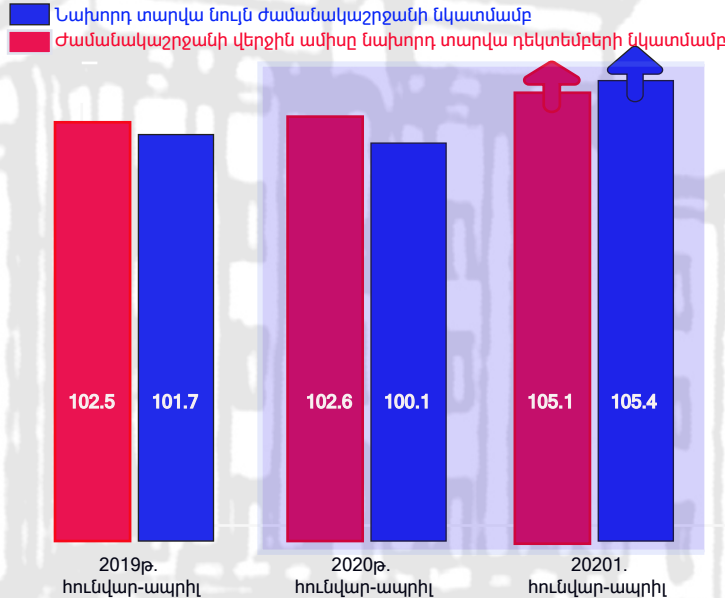
Էլեկտրաէներգիայի, գազի, գոլորշու և լավորակ օդի մատակարարում գործունեության մասով արտադրանքի ծավալի իրական աճը 2021թ. հունվար-ապրիլին՝ 2020թ. հունվար-ապրիլի նկատմամբ կազմել է 109.7%, 2020 և 2019 թվականների, ինչպես նաև 2019 և 2018 թվականների համեմատվող նույն ժամանակաշրջանների 105.9%-ի և 100.2%-ի պարագայում:

Ջրամատակարարում, կոյուղի, թափոնների կառավարում և վերամշակում գործունեության մասով արտադրանքի ծավալի իրական աճը 2021թ. հունվար-ապրիլին՝ 2020թ. հունվար-ապրիլի նկատմամբ կազմել է 102.8%, 2020 և 2019 թվականների, ինչպես նաև 2019 և 2018 թվականների համեմատվող նույն ժամանակաշրջանների 180.8%-ի և 101.4%-ի պարագայում:

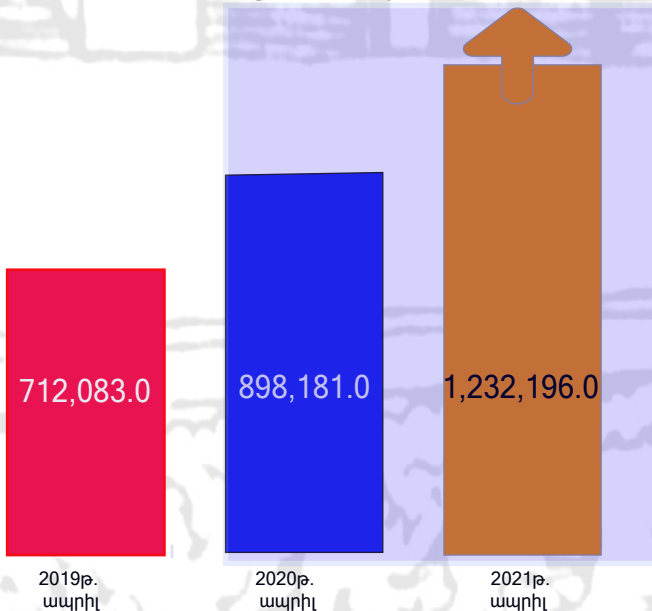
Իրական աճը նախորդ տարվա նույն ժամանակահատվածի նկատմամբ (%)



Սպառողական գների ինդեքսը (ՍԳԻ) նախորդ տարվա նույն ժամանակահատվածի նկատմամբ (%)

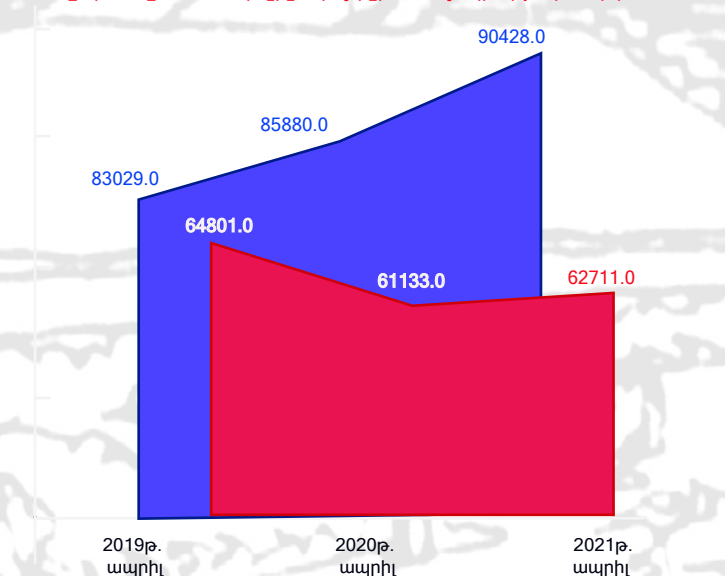


Զուտ միջազգային պահուստներ (ԶՄՊ), ժամանակաշրջանի վերջի դրությամբ, մլն. դրամ



Աշխատանք փնտրողներ, ընդամենը ժամանակաշրջանի վերջին ամսվա դրությամբ, մարդ

Պաշտոնապես գրանցված գործազուրկների միջին ամսական թվաքանակը, ընդամենը ժամանակաշրջանի վերջին ամսվա դրությամբ, մարդ



Մշակույթ, գվարճություններ և հանգիստ ծառայությունների ծավալը (ընթացիկ գներով) 2021թ. հունվար-ապրիլին կազմել է 81 մլրդ. 372.4 մլն. դրամ, ինչը 2020 և 2019 թվականների նույն ժամանակաշրջանների համեմատությամբ պակաս է համապատասխանաբար 70 մլրդ. 409.2 մլն. և 59 մլրդ. 341.6 մլն. դրամով:

Տեղեկատվություն և կապ ծառայությունների ծավալը (ընթացիկ գներով) 2021թ. հունվար-ապրիլին կազմել է 99 մլրդ. 835.2 մլն. դրամ, ինչը 2020 և 2019 թվականների նույն ժամանակաշրջանների համեմատությամբ ավել է համապատասխանաբար 11 մլրդ. 125.5 մլն. և 17 մլրդ. 59.5 մլն. դրամով:

Ֆինանսական և ապահովագրական գործունեություն ծառայությունների ծավալը (ընթացիկ գներով) 2021թ. հունվար-ապրիլին կազմել է 155 մլրդ. 423.6 մլն. դրամ, ինչը 2020 և 2019 թվականների նույն ժամանակաշրջանների համեմատությամբ ավել է համապատասխանաբար 1 մլրդ. 427.7 մլն. և 24 մլրդ. 609.9 մլն. դրամով:

Մշակույթ, գվարճություններ և հանգիստ ծառայությունների ծավալի իրական աճը 2021թ. հունվար-ապրիլին 2020թ. հունվար-ապրիլի նկատմամբ կազմել է 62.6%, 2020 և 2019 թվականների, ինչպես նաև 2019 և 2018 թվականների համեմատվող նույն ժամանակաշրջանների 107.2%-ի և 138%-ի պարագայում:

Տեղեկատվություն և կապ ծառայությունների ծավալի իրական աճը 2021թ. հունվար-ապրիլին 2020թ. հունվար-ապրիլի նկատմամբ կազմել է 113.5%, 2020 և 2019 թվականների, ինչպես նաև 2019 և 2018 թվականների համեմատվող նույն ժամանակաշրջանների 105.8%-ի և 106.8%-ի պարագայում:

Ֆինանսական և ապահովագրական գործունեություն ծառայությունների ծավալի իրական աճը 2021թ. հունվար-ապրիլին 2020թ. հունվար-ապրիլի նկատմամբ կազմել է 102.2%, 2020 և 2019 թվականների, ինչպես նաև 2019 և 2018 թվականների համեմատվող նույն ժամանակաշրջանների 113.7%-ի և 118.8%-ի պարագայում:

ՍԳԻ-ն 2021թ. հունվար-ապրիլին 2020թ. հունվար-ապրիլի նկատմամբ կազմել է 105.4%, 2020թ. հունվար-ապրիլին 2019թ. նույն ժամանակաշրջանի նկատմամբ՝ 100.1%, 2019թ. հունվար-ապրիլին 2018թ. նույն ժամանակաշրջանի նկատմամբ՝ 101.7%: ՍԳԻ-ն 2021թ. ապրիլին 2020թ. դեկտեմբերի նկատմամբ կազմել է 105.1%, 2020թ. ապրիլին 2019թ. դեկտեմբերի նկատմամբ՝ 102.6%, 2019թ. ապրիլին 2018թ. դեկտեմբերի նկատմամբ՝ 102.5%:

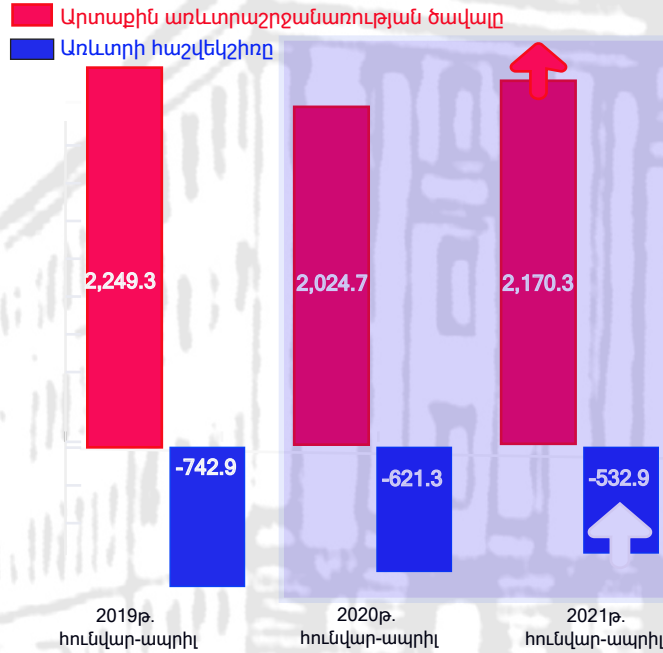
Զուտ միջազգային պահուստները (ԶՄՊ) 2021թ. ապրիլի վերջի դրությամբ կազմել է 1,232,196.0 մլն դրամ, ինչը 334 մլրդ. 15 մլն դրամով կամ 37.2%-ով ավել է 2020թ. նույն ժամանակաշրջանի ցուցանիշից և 520 մլրդ. 113 մլն. դրամով կամ 73%-ով ավել է 2019թ. նույն ժամանակաշրջանի ցուցանիշից:

Աշխատանք փնտրողների թիվը 2021թ. ապրիլի դրությամբ կազմել է 90428 մարդ, ինչը 4548 մարդով կամ 5.3%-ով ավել է 2020թ. նույն ժամանակաշրջանի ցուցանիշից և 7399 մարդով կամ 8.9%-ով ավել է 2019թ. նույն ժամանակաշրջանի ցուցանիշից: Պաշտոնապես գրանցված գործազուրկների միջին ամսական թվաքանակը 2021թ. ապրիլի դրությամբ կազմել է 62711 մարդ, ինչը 1578 մարդով կամ 2.6%-ով ավել է 2020թ. նույն ժամանակաշրջանի ցուցանիշից և 2090 մարդով կամ 3.2%-ով պակաս է 2019թ. նույն ժամանակաշրջանի ցուցանիշից:

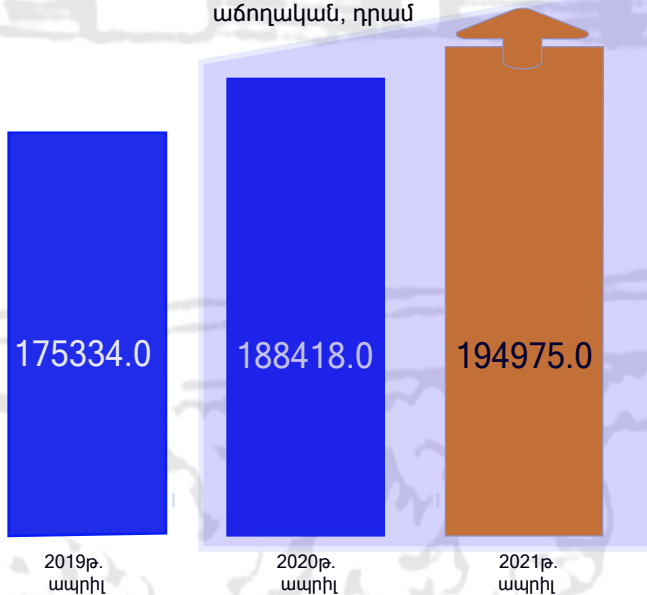


ԱԾԲԳ

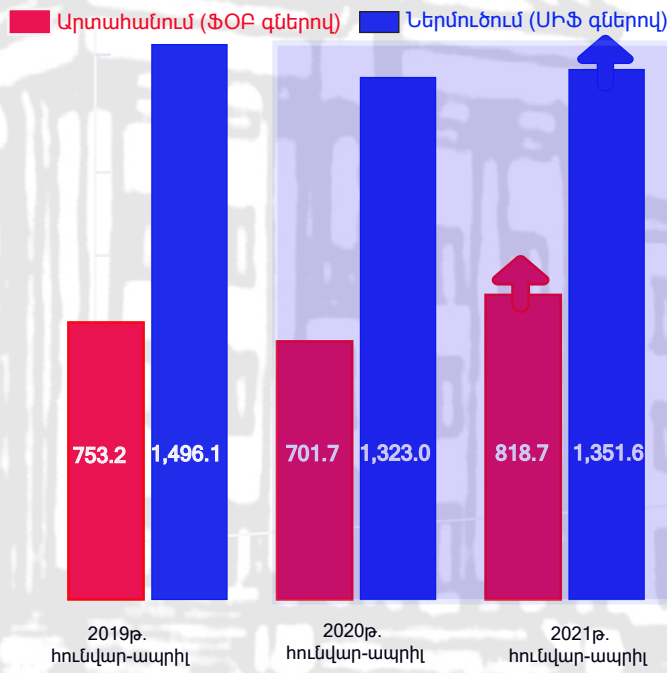
ՀՀ արտաքին առևտրաշրջանառությունը և առևտրի հաշվեկշիռը (մլն ԱՄՆ դոլար)



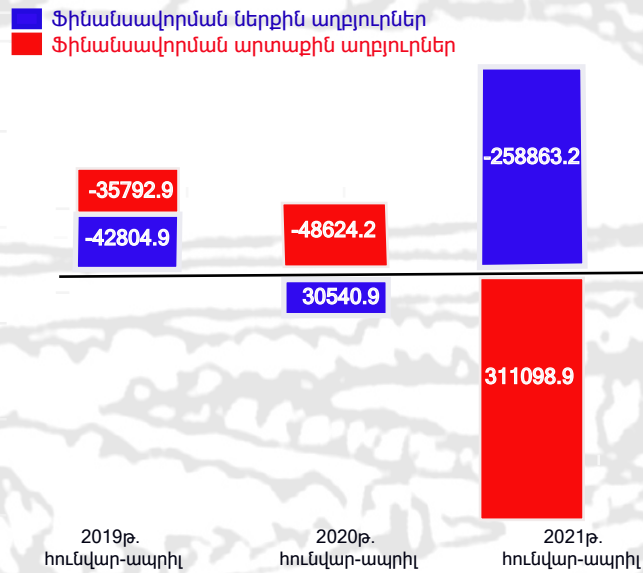
Միջին ամսական անվանական աշխատավարձը աճողական, դրամ



ՀՀ արտահանումը և ներմուծումը (մլն ԱՄՆ դոլար)



Պետական բյուջեի պակասուրդը/հավելուրդը և դրա ֆինանսավորման աղբյուրները, ընթացից գներով, մլն դրամ



Արտաքին և փոխադարձ առևտրի առևտրաշրջանառության ծավալը 2021թ. հունվար-ապրիլին կազմել է 2 մլրդ. 170.3 մլն. դոլար, ինչը 145.6 մլն. դոլարով կամ 7.2%-ով ավել է 2020թ. նույն ժամանակաշրջանի ցուցանիշից և 78.9 մլն. դոլարով կամ 3.5%-ով պակաս է 2019թ. նույն ժամանակաշրջանի ցուցանիշից:

Արտաքին առևտրի բացասական հաշվեկշիռը 2021թ. հունվար-ապրիլին կազմել է -532.9 մլն. դոլար, ինչը 88.4 մլն. դոլարով կամ 14.2%-ով պակաս է 2020թ. նույն ժամանակաշրջանի ցուցանիշից և 210.0 մլն. դոլարով կամ 28.3%-ով պակաս է 2019թ. նույն ժամանակաշրջանի ցուցանիշից:

Արտահանման ծավալը (ՖՕԲ գներով) 2021թ. հունվար-ապրիլին կազմել է 818.7 մլն դոլար, ինչը 117.0 մլն. դոլարով կամ 16.7%-ով ավել է 2020թ. նույն ժամանակաշրջանի ցուցանիշից և 65.5 մլն. դոլարով կամ 8.7%-ով ավել է 2019թ. նույն ժամանակաշրջանի ցուցանիշից:

Ներմուծման ծավալը (ՄԻՖ գներով) 2021թ. հունվար-ապրիլին կազմել է 1,351.6 մլն դոլար, ինչը 28.6 մլն. դոլարով կամ 2.2%-ով ավել է 2020թ. նույն ժամանակաշրջանի ցուցանիշից և 144.5 մլն. դոլարով կամ 9.7%-ով պակաս է 2019թ. նույն ժամանակաշրջանի ցուցանիշից:

Միջին ամսական անվանական աշխատավարձը (աճողական) 2021թ. հունվար-ապրիլին նախնական գնահատմամբ կազմել է 194975 դրամ, ինչը 6557 դրամով կամ 3.5%-ով ավել է 2020թ. նույն ժամանակաշրջանի ցուցանիշից և 19641 դրամով կամ 11.2%-ով ավել է 2019թ. նույն ժամանակաշրջանի ցուցանիշից:

2021թ. հունվար-ապրիլին ՀՀ պետական բյուջեի պակասուրդը կազմել է 52 մլրդ.235.7 մլն. դրամ, ընդ որում, ներքին աղբյուրների հաշվին ֆինանսավորումը՝ -258 մլրդ. 863.2 մլն. դրամ, արտաքին աղբյուրների հաշվին ֆինանսավորումը՝ 311 մլրդ. 98.9 մլն. դրամ: 2020թ. հունվար-ապրիլին ՀՀ պետական բյուջեի հավելուրդը կազմել է 18 մլրդ. 83.3 մլն. դրամ: Ընդ որում ներքին և արտաքին աղբյուրների հաշվին ֆինանսավորումը կազմել է համապատասխանաբար 30 մլրդ 540.9 մլն դրամ և -48 մլրդ 624.2 մլն դրամ: 2019թ. հունվար-ապրիլին ՀՀ պետական բյուջեի հավելուրդը կազմել է 78 մլրդ. 597.8 մլն. դրամ, ընդ որում, ներքին և արտաքին աղբյուրներից ֆինանսավորումը կազմել է համապատասխանաբար -42 մլրդ. 804.9 մլն. դրամ -35 մլրդ. և 792.9 մլն. դրամ:

Տեղեկատվության համար աղբյուր են հանդիսացել Հայաստանի Հանրապետության վիճակագրական կոմիտեի ինտերնետային կայքի հրապարակումները ՀՀ սոցիալ-տնտեսական վիճակի վերաբերյալ