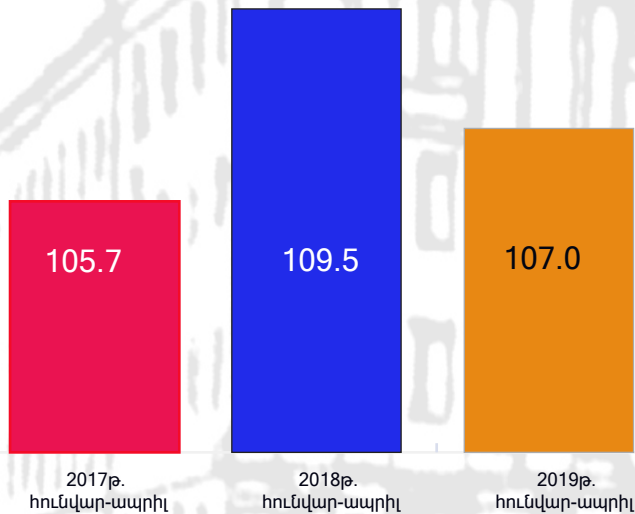




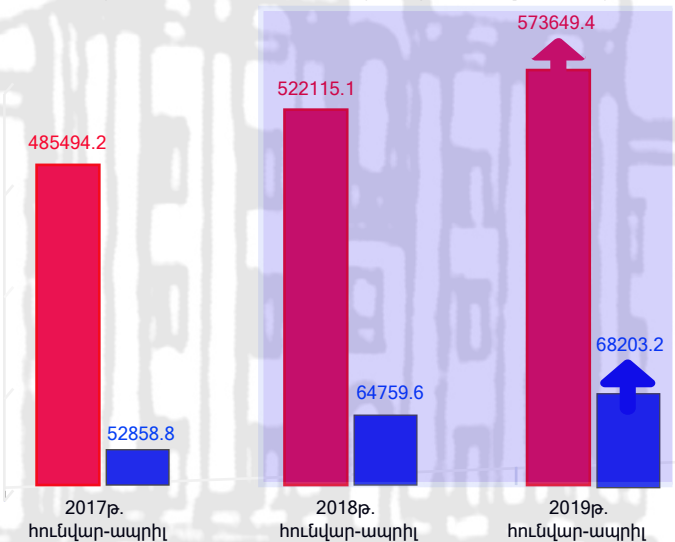
ՏԵՂԵԿԱԼՔ

2017-2019թթ. ՀՀ տնտեսությունը բնութագրող հիմնական մակրոտնտեսական ցուցանիշների վերաբերյալ (հունվար-ապրիլ)

Տնտեսական ակտիվության ցուցանիշ (ՏԱՑ)՝ %



Իրականացված շինարարության ծավալը (ընթացիկ գներով, մլն դրամ)
Արդյունաբերական արտադրանքը (ընթացիկ գներով, մլն դրամ)



Տնտեսական ակտիվության ցուցանիշը 2019թ. հունվար-ապրիլին 2018թ. նույն ժամանակաշրջանի նկատմամբ (աճողական) կազմել է՝ 107.0%, 2018թ. հունվար-ապրիլին 2017թ. նույն ժամանակաշրջանի նկատմամբ՝ 109.5%, իսկ 2017թ. հունվար-ապրիլին 2016թ. նույն ժամանակաշրջանի նկատմամբ՝ 105.7%:

Արդյունաբերական արտադրանքի ծավալը (ընթացիկ գներով) 2019թ. հունվար-ապրիլին կազմել է 573,649.4 մլն.դրամ, ինչը 2018թ. և 2017թ. նույն ժամանակաշրջանների համեմատությամբ ավել է համապատասխանաբար 51,534.3 և 88,155.2 մլն. դրամով:

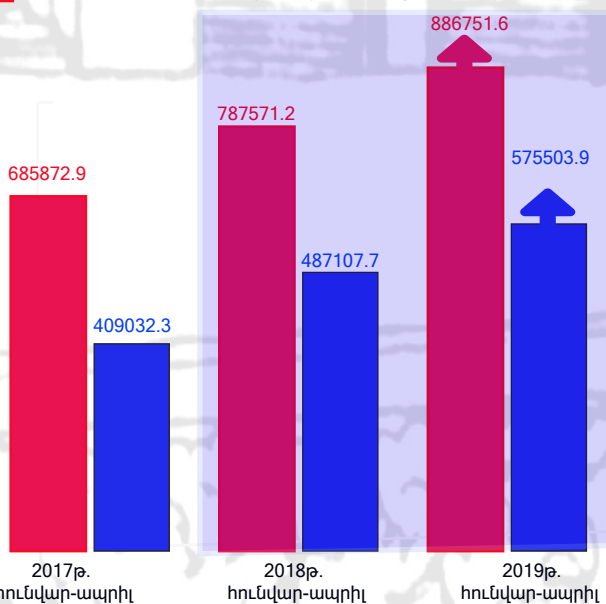
Իրականացված շինարարության ծավալը (ընթացիկ գներով) 2019թ. հունվար-ապրիլին կազմել է 68203.2 մլն.դրամ, ինչը 2018 և 2017 թվականների նույն ժամանակաշրջանների համեմատությամբ ավել է համապատասխանաբար 3,443.6 և 15,344.4 մլն դրամով:

Առևտրի շրջանառությունը (ընթացիկ գներով) 2019թ. հունվար-ապրիլին կազմել է 886,751.6 մլն.դրամ, ինչը 2018 և 2017 թվականների նույն ժամանակաշրջանների համեմատությամբ ավել է համապատասխանաբար 99,180.4 և 200,878.7 մլն. դրամով. իսկ այլ ծառայությունների ծավալը (ընթացիկ գներով) 2019թ. հունվար-ապրիլին կազմել է 575503.9 մլն.դրամ, ինչը 2018 և 2017 թվականների նույն ժամանակաշրջանների համեմատությամբ ավել է համապատասխանաբար 88,396.2 և 166,471.6 մլն. դրամով:

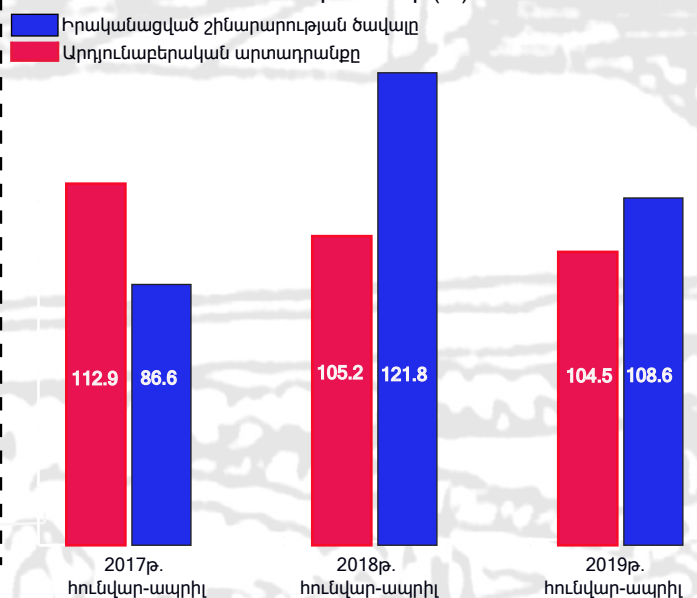
Արդյունաբերական արտադրանքի ծավալի իրական աճը 2019թ. հունվար-ապրիլին 2018թ. հունվար-ապրիլի նկատմամբ կազմել է 104.5%, 2018 և 2017թվականների, ինչպես նաև 2017 և 2016 թվականների համեմատվող նույն ժամանակաշրջանների 105.2%-ի և 112.9%-ի լպարագայում:

Իրականացված շինարարության ծավալի իրական աճը 2019թ. հունվար-ապրիլին 2018թ. հունվար-ապրիլի նկատմամբ կազմել է 108%, 2018 և 2017 թվականների, ինչպես նաև 2017 և 2016 թվականների համեմատվող նույն ժամանակաշրջանների 121.8%-ի և 86.6%-ի պարագայում:

Այլ ծառայություններ (ընթացիկ գներով, մլն դրամ)
Առևտրի շրջանառությունը (ընթացիկ գներով, մլն դրամ)



Իրական աճը նախորդ տարվա նույն ժամանակահատվածի նկատմամբ (%)



* Գյուղատնտեսության համախառն արտադրանքի ցուցանիշը բացակայում է, քանի որ 2019թ. դրա ամփոփումը կատարվելու է եռամսյակային կտրվածքով

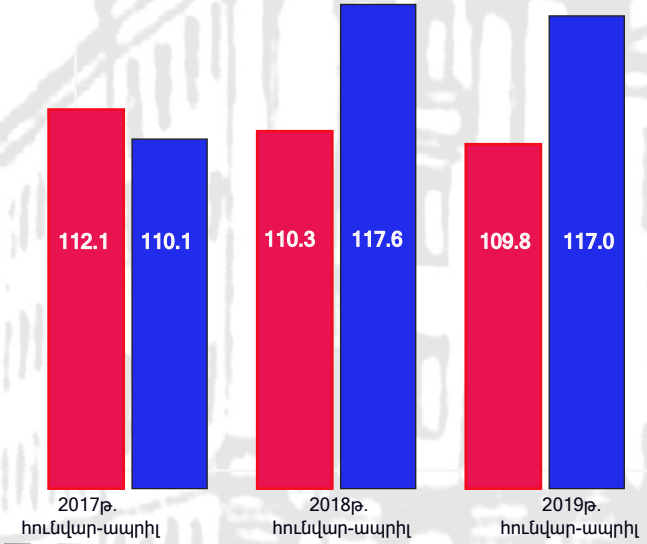


ՏԵՂԵԿԱԼԸ

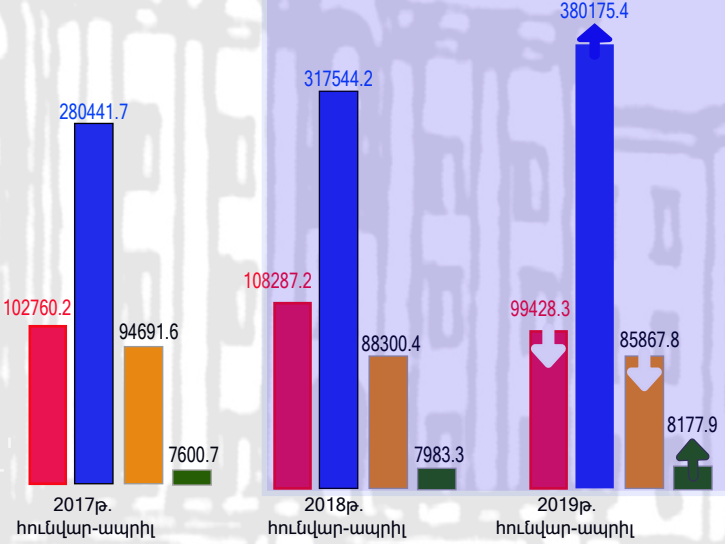
2017-2019թթ. ՀՀ տնտեսությունը բնութագրող հիմնական մակրոտնտեսական ցուցանիշների վերաբերյալ (հունվար-ապրիլ)

Իրական աճը նախորդ տարվա նույն ժամանակահատվածի նկատմամբ (%)

- Այլ ծառայություններ
- Առևտրի շրջանառություն

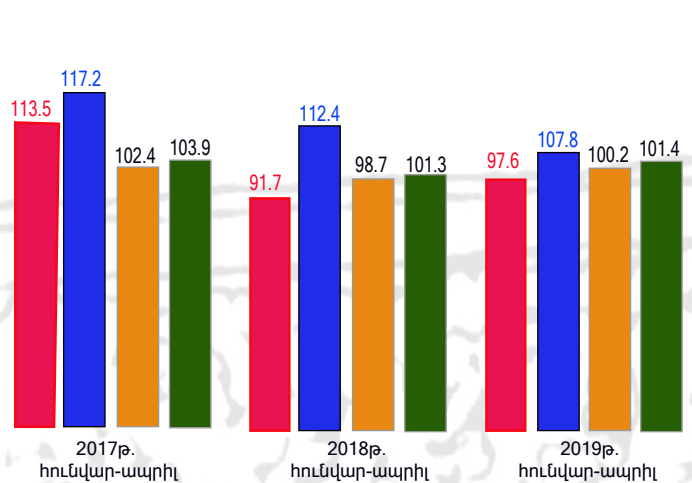


- Հանքագործական արդյունաբերություն և բացահանքերի շահագործում (ընթացիկ գներով, մլն դրամ)
- Մշակող արդյունաբերություն (ընթացիկ գներով, մլն դրամ)
- Էլեկտրաէներգիայի, գազի, գոլորշու և լավորակ օդի մատակարարում (ընթացիկ գներով, մլն դրամ)
- Ջրամատակարարում, կոյուղի, թափոնների կառավարում և վերամշակում (ընթացիկ գներով, մլն դրամ)

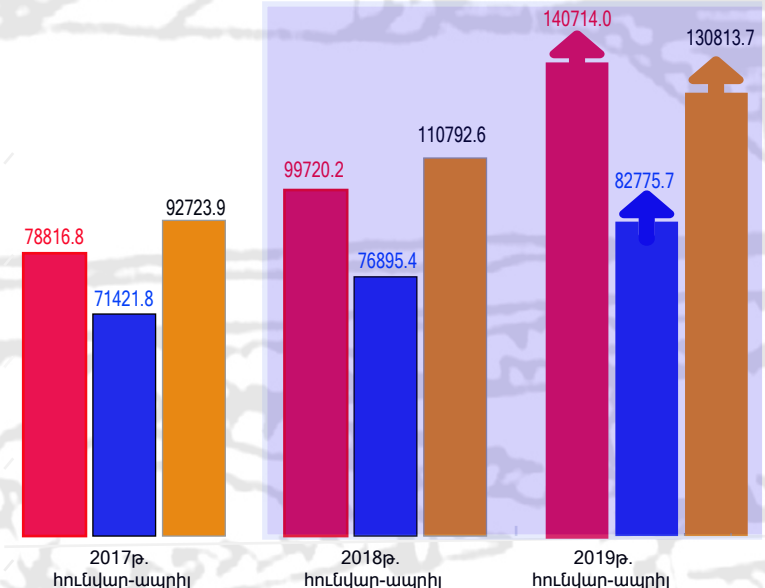


Իրական աճը նախորդ տարվա նույն ժամանակահատվածի նկատմամբ (%)

- Հանքագործական արդյունաբերություն և բացահանքերի շահագործում
- Մշակող արդյունաբերություն
- Էլեկտրաէներգիայի, գազի, գոլորշու և լավորակ օդի մատակարարում
- Ջրամատակարարում, կոյուղի, թափոնների կառավարում և վերամշակում



- Ֆինանսական և ապահովագրական գործունեություն (ընթացիկ գներով, մլն դրամ)
- Տեղեկատվություն և կապ (ընթացիկ գներով, մլն դրամ)
- Մշակույթ, զվարճություններ և հանգիստ (ընթացիկ գներով, մլն դրամ)



Առևտրի շրջանառության իրական աճը 2019թ. հունվար-ապրիլին 2018թ. հունվար-ապրիլի նկատմամբ կազմել է 109.8%, 2018 և 2017 թվականների, ինչպես նաև 2017 և 2016 թվականների համեմատվող նույն ժամանակաշրջանների 110.3%-ի և 112.1%-ի պարագայում. իսկ ծառայությունների ծավալի իրական աճը 2019թ. հունվար-ապրիլին 2018թ. հունվար-ապրիլի նկատմամբ կազմել է 117%, 2018 և 2017 թվականների, ինչպես նաև 2017 և 2016 թվականների համեմատվող նույն ժամանակաշրջանների 117.6%-ի, 110.1%-ի պարագայում:

Հանքագործական արդյունաբերություն և բացահանքերի շահագործում գործունեության մասով արտադրանքի ծավալը (ընթացիկ գներով) 2019թ. հունվար-ապրիլին կազմել է 99,428.3 մլն. դրամ, ինչը 2018թ. և 2017թ. նույն ժամանակաշրջանների համեմատությամբ պակաս է համապատասխանաբար 8,858.9 և 3,331.9 մլն. դրամով: Իսկ մշակող արդյունաբերության մասով արտադրանքի ծավալը (ընթացիկ գներով) 2019թ. հունվար-ապրիլին կազմել է 380,175.4 մլն. դրամ, ինչը 2018թ. և 2017թ. նույն ժամանակաշրջանների համեմատությամբ ավել է համապատասխանաբար 62,631.1 և 99,733.7 մլն. դրամով:

Էլեկտրաէներգիայի, գազի, գոլորշու և լավորակ օդի մատակարարում գործունեության մասով արտադրանքի ծավալը (ընթացիկ գներով) 2019թ. հունվար-ապրիլին կազմել է 85,867.8 մլն. դրամ, ինչը 2018թ. և 2017թ. նույն ժամանակաշրջանների համեմատությամբ պակաս է համապատասխանաբար 2,432.6 և 8,823.8 մլն. դրամով:

Ջրամատակարարում, կոյուղի, թափոնների կառավարում և վերամշակում գործունեության մասով արտադրանքի ծավալը (ընթացիկ գներով) 2019թ. հունվար-ապրիլին կազմել է 8,177.9 մլն. դրամ, ինչը 2018թ. և 2017թ. նույն ժամանակաշրջանների համեմատությամբ ավել է համապատասխանաբար 194.6 և 577.2 մլն. դրամով:

Հանքագործական արդյունաբերություն և բացահանքերի շահագործում գործունեության մասով արտադրանքի ծավալի իրական աճը 2019թ. հունվար-ապրիլին 2018թ. հունվար-ապրիլի նկատմամբ կազմել է 97.6%, 2018 և 2017 թվականների, ինչպես նաև 2017 և 2016 թվականների համեմատվող նույն ժամանակաշրջանների 91.7%-ի և 113.5%-ի պարագայում:

Մշակող արդյունաբերության մասով արտադրանքի ծավալի իրական աճը 2019թ. հունվար-ապրիլին 2018թ. հունվար-ապրիլի նկատմամբ կազմել է 107.8%, 2018 և 2017 թվականների, ինչպես նաև 2017 և 2016 թվականների համեմատվող նույն ժամանակաշրջանների 112.4%-ի և 117.2%-ի պարագայում:

Էլեկտրաէներգիայի, գազի, գոլորշու և լավորակ օդի մատակարարում գործունեության մասով արտադրանքի ծավալի իրական աճը 2019թ. հունվար-ապրիլին 2018թ. հունվար-ապրիլի նկատմամբ կազմել է 100.2%, 2018 և 2017 թվականների, ինչպես նաև 2017 և 2016 թվականների համեմատվող նույն ժամանակաշրջանների 98.47%-ի և 102.4%-ի պարագայում:

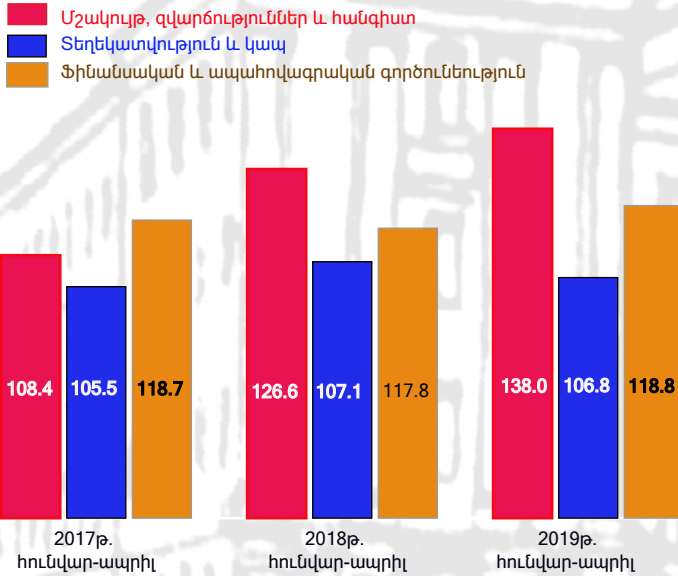
Ջրամատակարարում, կոյուղի, թափոնների կառավարում և վերամշակում գործունեության մասով արտադրանքի ծավալի իրական աճը 2019թ. հունվար-ապրիլին 2018թ. հունվար-ապրիլի նկատմամբ կազմել է 101.4%, 2018 և 2017 թվականների, ինչպես նաև 2017 և 2016 թվականների համեմատվող նույն ժամանակաշրջանների 101.3%-ի և 103.9%-ի պարագայում:



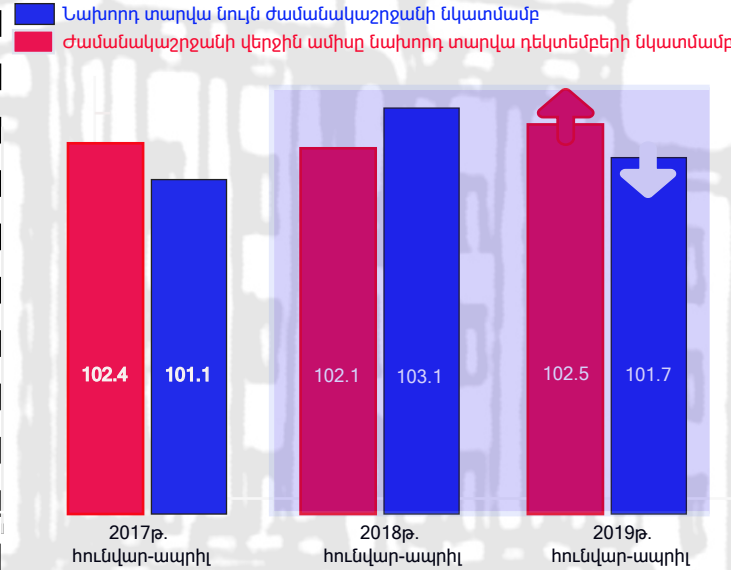
ՏԵՂԵԿԱԼԸ

2017-2019թթ. ՀՀ տնտեսությունը բնութագրող հիմնական մակրոտնտեսական ցուցանիշների վերաբերյալ (հունվար-ապրիլ)

Իրական աճը նախորդ տարվա նույն ժամանակահատվածի նկատմամբ (%)



Սպառողական գների ինդեքսը (ՍԳԻ) նախորդ տարվա նույն ժամանակահատվածի նկատմամբ (%)



Մշակույթ, զվարճություններ և հանգիստ ծառայությունների ծավալի իրական աճը 2019թ. հունվար-ապրիլին 2018թ. հունվար-ապրիլի նկատմամբ կազմել է 138.0%, 2018 և 2017 թվականների, ինչպես նաև 2017 և 2016 թվականների համեմատվող նույն ժամանակաշրջանների 126.6%-ի և 108.4%-ի պարագայում:

Տեղեկատվություն և կապ ծառայությունների ծավալի իրական աճը 2019թ. հունվար-ապրիլին 2018թ. հունվար-ապրիլի նկատմամբ կազմել է 106.8%, 2018 և 2017 թվականների, ինչպես նաև 2017 և 2016 թվականների համեմատվող նույն ժամանակաշրջանների 107.1% և 105.5%-ի պարագայում:

Ֆինանսական և ապահովագրական գործունեություն ծառայությունների ծավալի իրական աճը 2019թ. հունվար-ապրիլին 2018թ. հունվար-ապրիլի նկատմամբ կազմել է 118.8%, 2018 և 2017 թվականների, ինչպես նաև 2017 և 2016 թվականների համեմատվող նույն ժամանակաշրջանների 117.8%-ի և 118.7%-ի պարագայում:

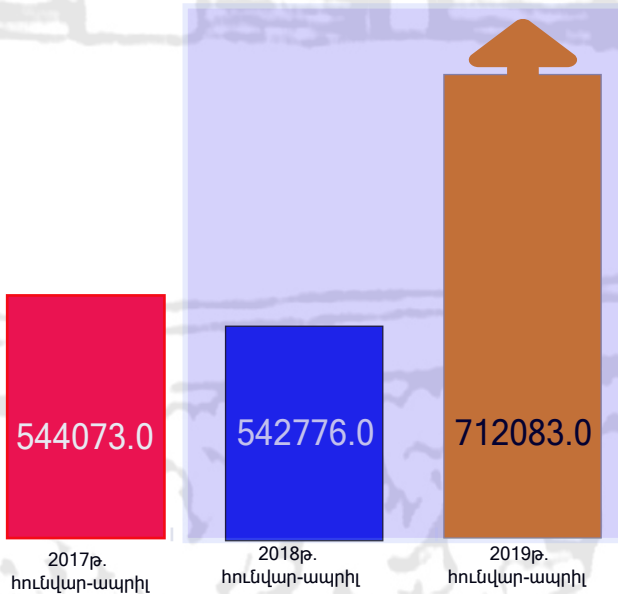
ՍԳԻ-ն 2019թ. հունվար-ապրիլին 2018թ. հունվար-ապրիլի նկատմամբ կազմել է 101.7%, 2018թ. հունվար-ապրիլին 2017թ. նույն ժամանակաշրջանի նկատմամբ՝ 103.1%, 2017թ. հունվար-ապրիլին 2016թ. նույն ժամանակաշրջանի նկատմամբ՝ 100.1%:

Չուտ միջազգային պահուստները (ՉՄՊ) 2019թ. ապրիլի վերջի դրությամբ կազմել է 712,083.0 մլն դրամ, ինչը 169,307.0 մլն. դրամով կամ 131.2%-ով ավել է 2018թ. նույն ժամանակաշրջանի ցուցանիշից և 168,010.0 մլն. դրամով կամ 130.9%-ով ավել է 2017թ. նույն ժամանակաշրջանի ցուցանիշից:

Վշխատանք փնտրողների թիվը 2019թ. ապրիլի դրությամբ կազմել է 83029 մարդ, ինչը 439 մարդով կամ 0.5%-ով ավել է 2018թ. նույն ժամանակաշրջանի ցուցանիշից և 12389 մարդով կամ 12.98%-ով պակաս է 2017թ. նույն ժամանակաշրջանի ցուցանիշից:

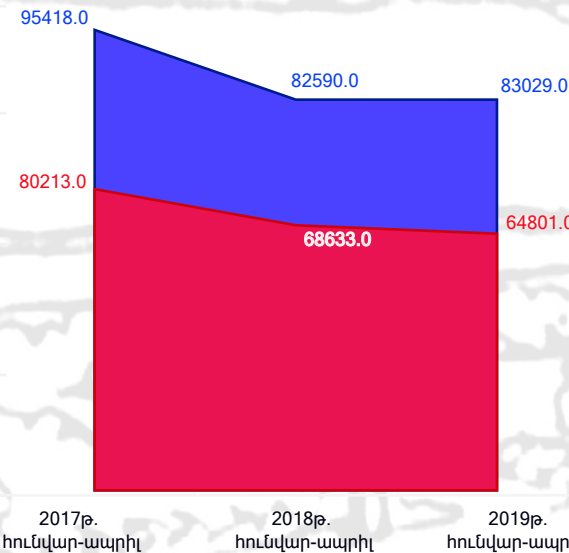
Պաշտոնապես գրանցված գործազուրկների միջին ամսական թվաքանակը, ընդամենը ժամանակաշրջանի վերջին ամսվա դրությամբ, մարդ 2019թ. ապրիլի դրությամբ կազմել է 64801 մարդ, ինչը 3832 մարդով կամ 5.58%-ով պակաս է 2018թ. նույն ժամանակաշրջանի ցուցանիշից և 15412 մարդով կամ 19.55%-ով պակաս է 2017թ. նույն ժամանակաշրջանի ցուցանիշից:

Չուտ միջազգային պահուստներ (ՉՄՊ), ժամանակաշրջանի վերջի դրությամբ, մլն. դրամ



Վշխատանք փնտրողներ, ընդամենը ժամանակաշրջանի վերջին ամսվա դրությամբ, մարդ

Պաշտոնապես գրանցված գործազուրկների միջին ամսական թվաքանակը, ընդամենը ժամանակաշրջանի վերջին ամսվա դրությամբ, մարդ



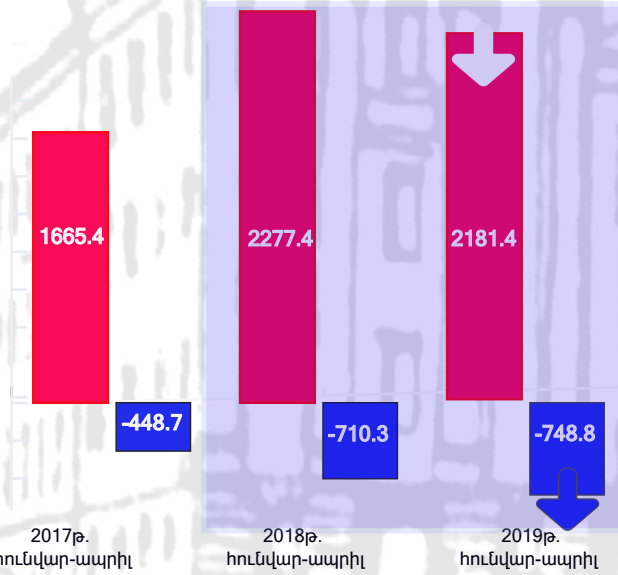


ՏԵՂԵԿԱԼՔ

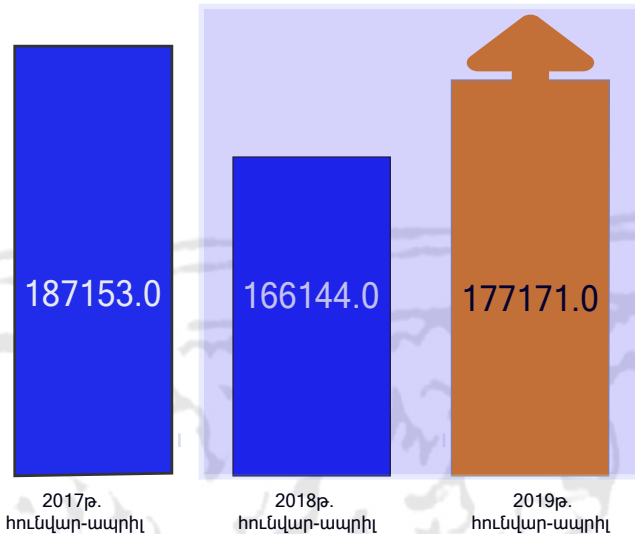
2017-2019թթ. ՀՀ տնտեսությունը բնութագրող հիմնական մակրոտնտեսական ցուցանիշների վերաբերյալ (հունվար-ապրիլ)

ՀՀ արտաքին առևտրաշրջանառությունը և առևտրի հաշվեկշիռը (մլն ԱՄՆ դոլար)

Արտաքին առևտրաշրջանառության ծավալը
Առևտրի հաշվեկշիռը



Միջին ամսական անվանական աշխատավարձը աճողական, դրամ



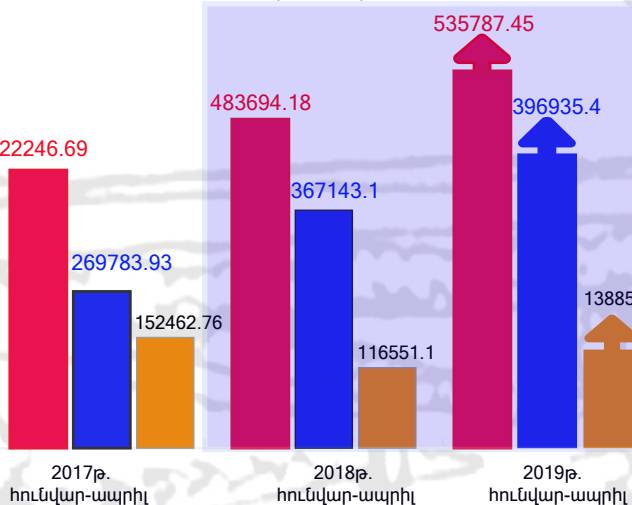
ՀՀ արտահանումը և ներմուծումը (մլն ԱՄՆ դոլար)

Արտահանում (ՖՕՓ գներով) Ներմուծում (ՄԻՖ գներով)



ՀՀ բանկերի միջոցով ֆիզիկական անձանց անունով արտերկրից ստացված և ՀՀ-ից ֆիզիկական անձանց կողմից արտերկրի իրականացված փոխանցումներ (հազար ԱՄՆ դոլար)

Ներհոսք Արտահոսք Չուտ ներհոսք



Արտաքին և փոխադարձ առևտրի առևտրաշրջանառության ծավալը 2019թ. հունվար-ապրիլին կազմել է 2,181.4 մլն. դոլար, ինչը 96 մլն. դոլարով կամ 4.22%-ով պակաս է 2018թ. նույն ժամանակաշրջանի ցուցանիշից և 516.0 մլն. դոլարով կամ 30.98%-ով ավել է 2017թ. նույն ժամանակաշրջանի ցուցանիշից:

Արտաքին առևտրի բացասական հաշվեկշիռը 2019թ. հունվար-ապրիլին կազմել է -748.8 մլն. դոլար, ինչը 38.5 մլն. դոլարով կամ 5.4%-ով ավել է 2018թ. նույն ժամանակաշրջանի ցուցանիշից և 300.1 մլն. դոլարով կամ 66.89%-ով ավել է 2017թ. նույն ժամանակաշրջանի ցուցանիշից:

Արտահանման ծավալը (ՖՕՓ գներով) 2019թ. հունվար-ապրիլին կազմել է 716.3 մլն դոլար, ինչը 67.2 մլն. դոլարով կամ 8.58%-ով պակաս է 2018թ. նույն ժամանակաշրջանի ցուցանիշից և 107.9 մլն. դոլարով կամ 17.74%-ով ավել է 2017թ. նույն ժամանակաշրջանի ցուցանիշից:

Ներմուծման ծավալը (ՄԻՖ գներով) 2019թ. հունվար-ապրիլին կազմել է 1,465.1 մլն դոլար, ինչը 28.7 մլն. դոլարով կամ 1.93%-ով պակաս է 2018թ. նույն ժամանակաշրջանի ցուցանիշից և 408.0 մլն. դոլարով կամ 38.6%-ով ավել է 2017թ. նույն ժամանակաշրջանի ցուցանիշից:

Միջին ամսական անվանական աշխատավարձը (աճողական) 2019թ. հունվար-ապրիլին կազմել է 177171 դրամ, ինչը 11027 դրամով կամ 6.64%-ով ավել է 2018թ. նույն ժամանակաշրջանի ցուցանիշից և 9982 դրամով կամ 5.33%-ով պակաս է 2017թ. նույն ժամանակաշրջանի ցուցանիշից:

2019թ. հունվար-ապրիլին ՀՀ բանկերի միջոցով ֆիզիկական անձանց անունով արտերկրից ստացվել է 535,787.45 հազար դոլար, ինչը 52,093.27 հազար դոլարով կամ 10.77%-ով ավել է 2018թ. և 113,540.76 հազար դոլարով կամ 26.89%-ով ավել է 2017թ. համապատասխան ժամանակաշրջանների ցուցանիշներից:

2019թ. հունվար-ապրիլին ՀՀ բանկերի միջոցով ֆիզիկական անձանց անունով արտերկրից փոխանցվել է 396,935.45 հազար դոլար, ինչը 29,792.35 հազար դոլարով կամ 8.11%-ով ավել է 2018թ. և 127,151.52 հազար դոլարով կամ 47.13%-ով ավել է 2017թ. համապատասխան ժամանակաշրջանների ցուցանիշներից:

2019թ. հունվար-ապրիլին ՀՀ բանկերի միջոցով ֆիզիկական անձանց անունով արտերկրից ստացված և արտերկրի փոխանցված դրամական միջոցների զուտ ներհոսքը կազմել է 138,852.0 հազար դոլար, ինչը 22,300.92 հազար դոլարով կամ 19.13%-ով ավել է 2018թ. և 13,610.76 հազար դոլարով կամ 9.8%-ով պակաս է 2017թ. համապատասխան ժամանակաշրջանների ցուցանիշներից:

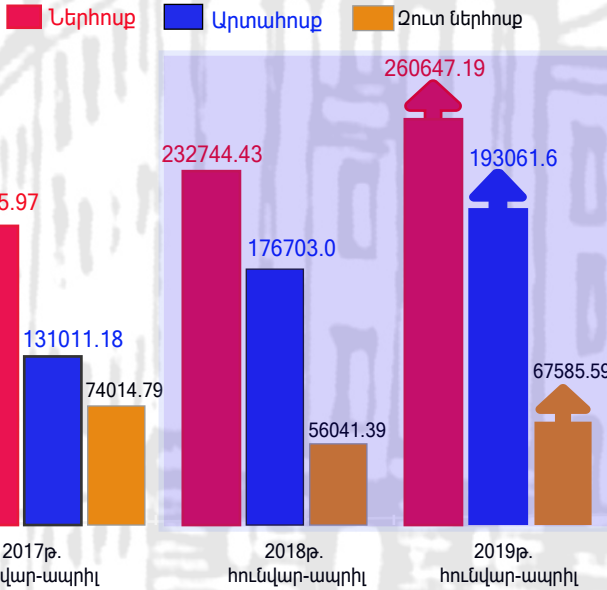
2019թ. հունվար-ապրիլին ՀՀ բանկերի միջոցով ֆիզիկական անձանց անունով արտերկրից ստացված և արտերկրի փոխանցված դրամական միջոցների զուտ ներհոսքը կազմել է 138,852.0 հազար դոլար, ինչը 22,300.92 հազար դոլարով կամ 19.13%-ով ավել է 2018թ. և 13,610.76 հազար դոլարով կամ 9.8%-ով պակաս է 2017թ. համապատասխան ժամանակաշրջանների ցուցանիշներից:



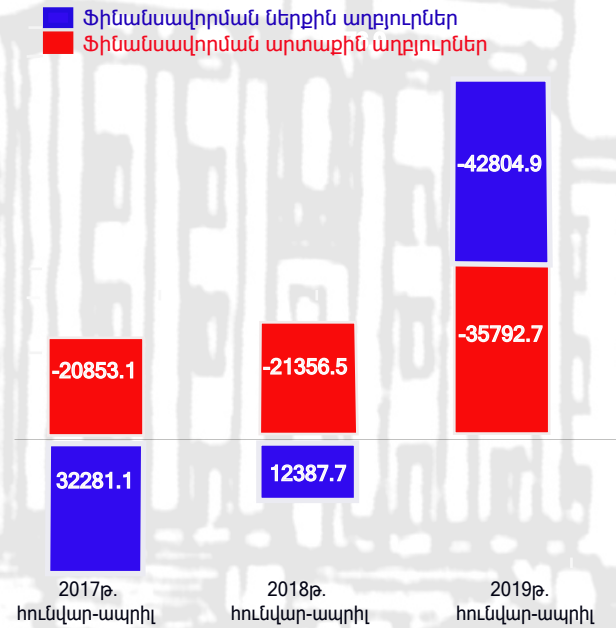
ՏԵՂԵԿԱԼՔ

2017-2019թթ. ՀՀ տնտեսությունը բնութագրող հիմնական մակրոտնտեսական ցուցանիշների վերաբերյալ (հունվար-ապրիլ)

ՀՀ բանկերի միջոցով ֆիզիկական անձանց անուևով արտերկրից ստացված և ՀՀ-ից ֆիզիկական անձանց կողմից արտերկրի իրականացված փոխանցումներ (մլն ՀՀ դրամ)



Պետական բյուջեի պակասուրդը/հավելուրդը և դրա ֆինանսավորման աղբյուրները, ընթացիչ գներով, մլն դրամ



2019թ. հունվար- ապրիլին ՀՀ բանկերի միջոցով ֆիզիկական անձանց անուևով արտերկրից ստացվել է 260,647.19 մլն. դրամ, ինչը 27,902.76 մլն. դրամով կամ 11.99%-ով ավել է 2018թ. և 55,621.22 մլն. դրամով կամ 27.13%-ով ավել է 2017թ. համապատասխան ժամանակաշրջանների ցուցանիշներից: 2019թ. հունվար- ապրիլին ՀՀ բանկերի միջոցով ֆիզիկական անձանց անուևով արտերկրի է փոխանցվել 193,061.6 մլն. դրամ, ինչը 16,358.56 մլն. դրամով կամ 9.26%-ով ավել է 2018թ. և 62,050.42 մլն. դրամով կամ 47.36%-ով ավել է 2017թ. համապատասխան ժամանակաշրջանների ցուցանիշներից: 2019թ. հունվար- ապրիլին ՀՀ բանկերի միջոցով ֆիզիկական անձանց անուևով արտերկրից ստացված և արտերկրի փոխանցված դրամական միջոցների զուտ ներհոսքը կազմել է 67,585.59 մլն. դրամ, ինչը 11,544.2 մլն. դրամով կամ 20.6%-ով ավել է 2018թ. և 6,429.2 մլն. դրամով կամ 9.51%-ով պակաս է 2017թ. համապատասխան ժամանակաշրջանների ցուցանիշներից:

2019թ. հունվար-ապրիլին ՀՀ պետական բյուջեի հավելուրդը կազմել է 78 597.8 մլն. դրամ, ընդ որում, ներքին աղբյուրների հաշվին ֆինանսավորումը՝ -42 804.9 մլն. դրամ, արտաքին աղբյուրների հաշվին ֆինանսավորումը՝ -35 732.9 մլն. դրամ: 2018թ. ՀՀ պետական բյուջեի հավելուրդը կազմել է 8 968.8 մլն. դրամ: Ընդ որում ներքին և արտաքին աղբյուրների հաշվին ֆինանսավորումը կազմել է համապատասխանաբար 12387.7 և -21356.5 մլն դրամ: 2017թ. ՀՀ պետական բյուջեի պակասուրդը կազմել է -11 428.0 մլն. դրամ, ընդ որում, ներքին և արտաքին աղբյուրներից ֆինանսավորումը կազմել է համապատասխանաբար 32 281.1 և - 20 853.1 մլն. դրամ:

* Տեղեկատվության համար աղբյուր են հանդիսացել Հայաստանի Հանրապետության վիճակագրական կոմիտեի և Հայաստանի Հանրապետության Կենտրոնական բանկի ինտերնետային կայքերի հրապարակումները, համապատասխանաբար՝ ՀՀ սոցիալ-տնտեսական վիճակի և ՀՀ բանկերի միջոցով ֆիզիկական անձանց անուևով արտերկրից ստացված և ՀՀ-ից ֆիզիկական անձանց կողմից արտերկրի իրականացված փոխանցումների վերաբերյալ