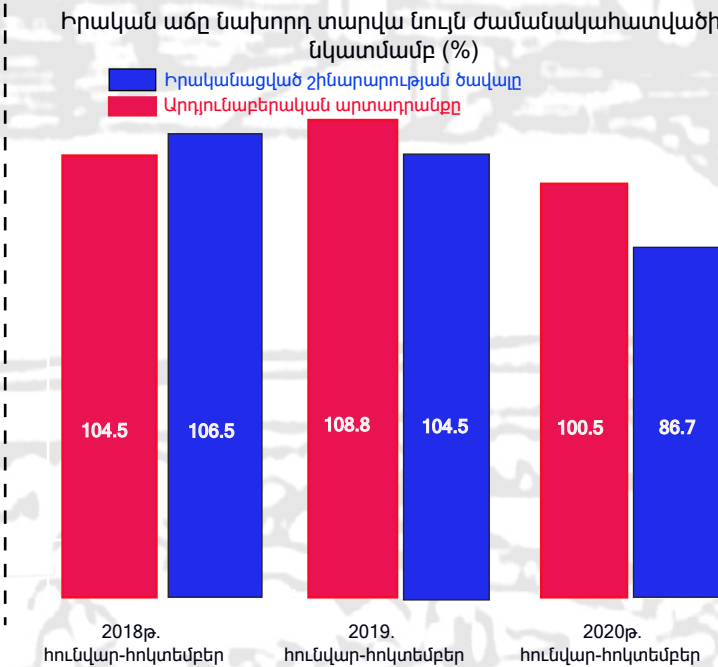
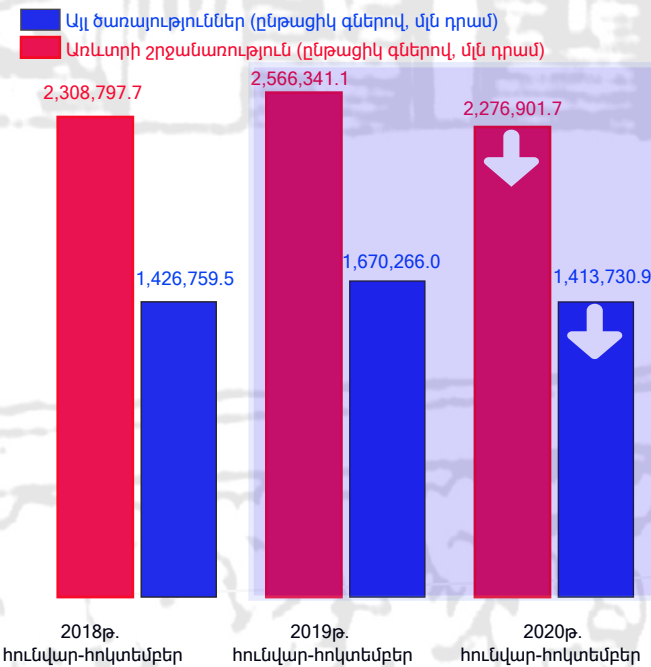
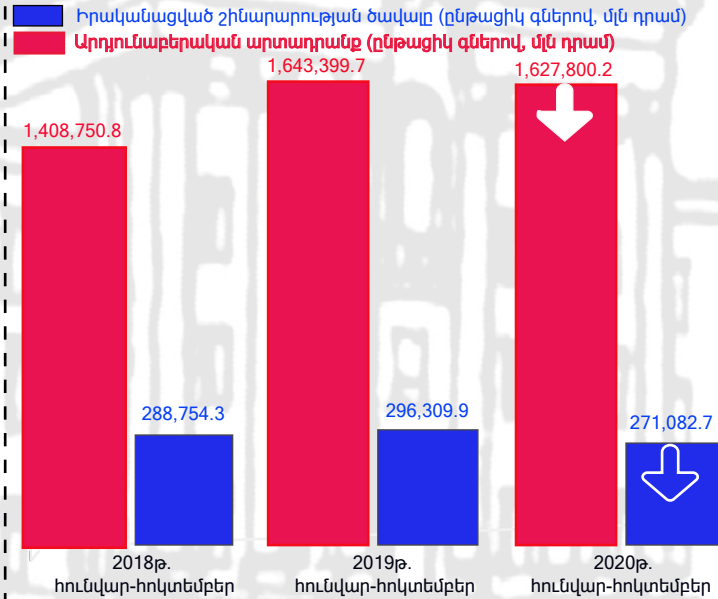
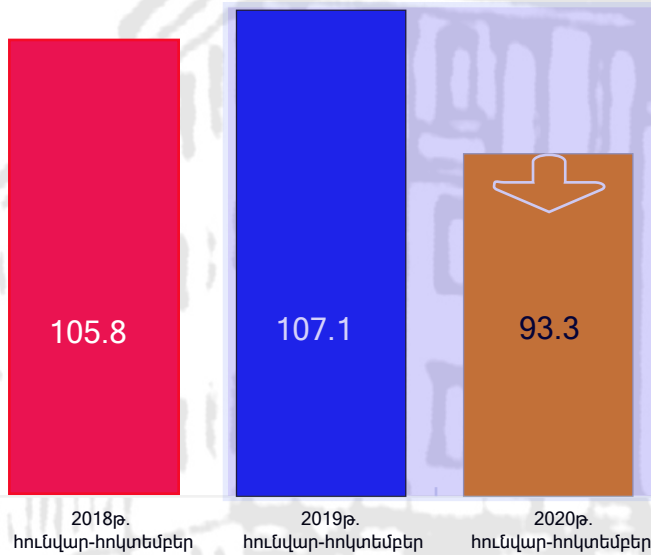




ՏԵՂԵԿԱԼՔ

2018-2020թթ. ՀՀ տնտեսությունը բնութագրող հիմնական մակրոտնտեսական ցուցանիշների վերաբերյալ (հունվար-հոկտեմբեր)

Տնտեսական ակտիվության ցուցանիշ (ՏԱՑ) %



Տնտեսական ակտիվության ցուցանիշը 2020թ. հունվար-հոկտեմբերին 2019թ. նույն ժամանակաշրջանի նկատմամբ (աճողական) կազմել է՝ 93.3%, 2019թ. հունվար-հոկտեմբերին 2018թ. նույն ժամանակաշրջանի նկատմամբ՝ 107.1%, իսկ 2018թ. հունվար-հոկտեմբերին 2017թ. նույն ժամանակաշրջանի նկատմամբ՝ 105.8%:

Արդյունաբերական արտադրանքի ծավալը (ընթացիկ գներով) 2020թ. հունվար-հոկտեմբերին կազմել է 1,627,800.2 մլն.դրամ, ինչը 2019թ. նույն ժամանակաշրջանի համեմատությամբ պակաս է 15,599.5 մլն. դրամով, իսկ 2018թ. նույն ժամանակաշրջանի համեմատությամբ ավել է 219,049.4 մլն. դրամով:

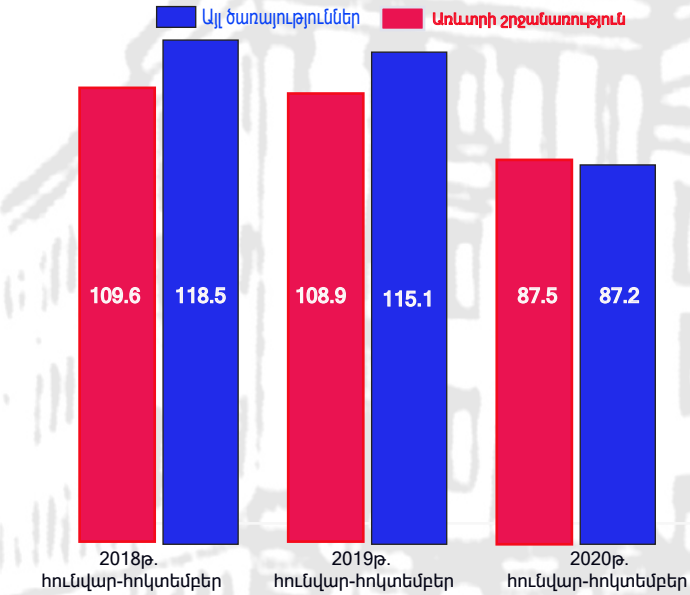
Իրականացված շինարարության ծավալը (ընթացիկ գներով) 2020թ. հունվար-հոկտեմբերին կազմել է 271,082.7 մլն.դրամ, ինչը 2019 և 2018 թվականների նույն ժամանակաշրջանների համեմատությամբ պակաս է համապատասխանաբար 25,227.2 և 17,671.6 մլն. դրամով:

Առևտրի շրջանառությունը (ընթացիկ գներով) 2020թ. հունվար-հոկտեմբերին կազմել է 2,276,901.7 մլն. դրամ, ինչը 2019թ. և 2018թ. նույն ժամանակաշրջանների համեմատությամբ պակաս է համապատասխանաբար 289,439.4 և 31,896.0 մլն դրամով: Ծառայությունների ծավալը (ընթացիկ գներով) 2020թ. հունվար-հոկտեմբերին կազմել է 1,413,730.9 մլն. դրամ, ինչը 2019թ. և 2018թ. նույն ժամանակաշրջանների համեմատությամբ պակաս է համապատասխանաբար 256,535.1 և 13,028.6 մլն դրամով:

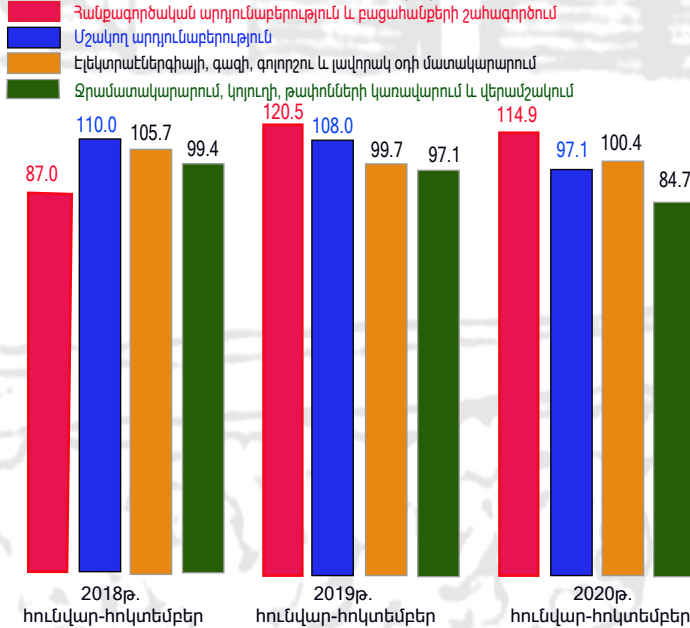
Արդյունաբերական արտադրանքի ծավալի իրական աճը 2020թ. հունվար-հոկտեմբերին 2019թ. հունվար-հոկտեմբերի նկատմամբ կազմել է 100.5%, 2019 և 2018 թվականների, ինչպես նաև 2018 և 2017 թվականների համեմատվող նույն ժամանակաշրջանների 108.8%-ի և 104.5%-ի պարագայում:

Իրականացված շինարարության ծավալի իրական աճը 2020թ. հունվար-հոկտեմբերին 2019թ. հունվար-հոկտեմբերի նկատմամբ կազմել է 86.7%, 2019 և 2018 թվականների, ինչպես նաև 2018 և 2017 թվականների համեմատվող նույն ժամանակաշրջանների 104.5%-ի և 106.5%-ի պարագայում:

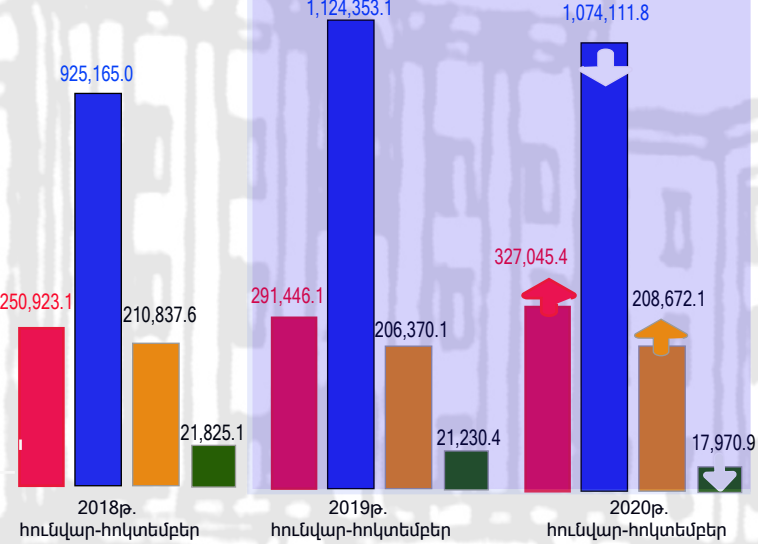
Իրական աճը նախորդ տարվա նույն ժամանակահատվածի նկատմամբ (%)



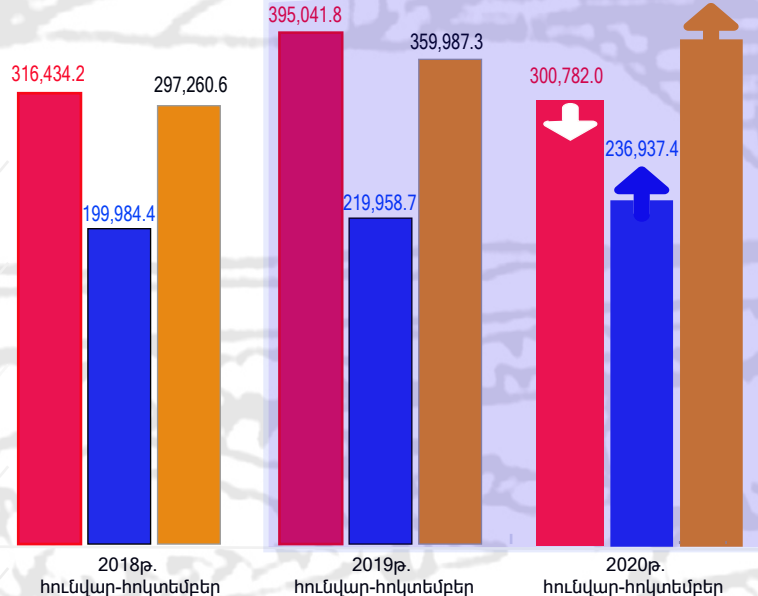
Իրական աճը նախորդ տարվա նույն ժամանակահատվածի նկատմամբ (%)



- Հանքագործական արդյունաբերություն և բացահանքերի շահագործում (ընթացիկ գներով, մլն դրամ)
- Մշակող արդյունաբերություն (ընթացիկ գներով, մլն դրամ)
- Էլեկտրաէներգիայի, գազի, գոլորշու և լավորակ օդի մատակարարում (ընթացիկ գներով, մլն դրամ)
- Ջրամատակարարում, կոյուղի, թափոնների կառավարում և վերամշակում (ընթացիկ գներով, մլն դրամ)



- Մշակույթ, գլխավորություններ և հանգիստ (ընթացիկ գներով, մլն դրամ)
- Ֆինանսական և ապահովագրական գործունեություն (ընթացիկ գներով, մլն դրամ)
- Տեղեկատվություն և կապ (ընթացիկ գներով, մլն դրամ)



Առևտրի շրջանառության իրական աճը 2020թ. հունվար-հոկտեմբերին 2019թ. հունվար-հոկտեմբերի նկատմամբ կազմել է 87.5%, 2019 և 2018 թվականների, ինչպես նաև 2018 և 2017 թվականների համեմատվող նույն ժամանակաշրջանների 108.9%-ի և 109.6%-ի պարագայում. իսկ ծառայությունների ծավալի իրական աճը 2020թ. հունվար-հոկտեմբերին 2019թ. հունվար-հոկտեմբերի նկատմամբ կազմել է 87.2%, 2019 և 2018 թվականների, ինչպես նաև 2018 և 2017 թվականների համեմատվող նույն ժամանակաշրջանների 115.1%-ի և 118.5%-ի պարագայում:

Հանքագործական արդյունաբերություն և բացահանքերի շահագործում գործունեության մասով արտադրանքի ծավալը (ընթացիկ գներով) 2020թ. հունվար-հոկտեմբերին կազմել է 327,045.4 մլն.դրամ, ինչը 2019թ. և 2018թ. նույն ժամանակաշրջանների համեմատությամբ ավել է համապատասխանաբար 35,599.3 և 76,122.3 մլն. դրամով:

Մշակող արդյունաբերության մասով արտադրանքի ծավալը (ընթացիկ գներով) 2020թ. հունվար-հոկտեմբերին կազմել է 1,074,111.8 մլն. դրամ, ինչը 2019թ. նույն ժամանակաշրջանի համեմատությամբ պակաս է 50,241.3 մլն դրամով, իսկ 2018թ. նույն ժամանակաշրջանի համեմատությամբ ավել է 148,946.8 մլն. դրամով:

Էլեկտրաէներգիայի, գազի, գոլորշու և լավորակ օդի մատակարարում գործունեության մասով արտադրանքի ծավալը (ընթացիկ գներով) 2020թ. հունվար-հոկտեմբերին կազմել է 208,672.1 մլն. դրամ, ինչը 2019թ. նույն ժամանակաշրջանի համեմատությամբ ավել է 2,302.0 մլն դրամով, իսկ 2018թ. նույն ժամանակաշրջանի համեմատությամբ պակաս է 2,165.5 մլն. դրամով:

Ջրամատակարարում, կոյուղի, թափոնների կառավարում և վերամշակում գործունեության մասով արտադրանքի ծավալը (ընթացիկ գներով) 2020թ. հունվար-հոկտեմբերին կազմել է 17,970.9 մլն.դրամ, ինչը 2019թ. և 2018թ. նույն ժամանակաշրջանների համեմատությամբ պակաս է համապատասխանաբար 3,259.5 և 3,854.2 մլն. դրամով:

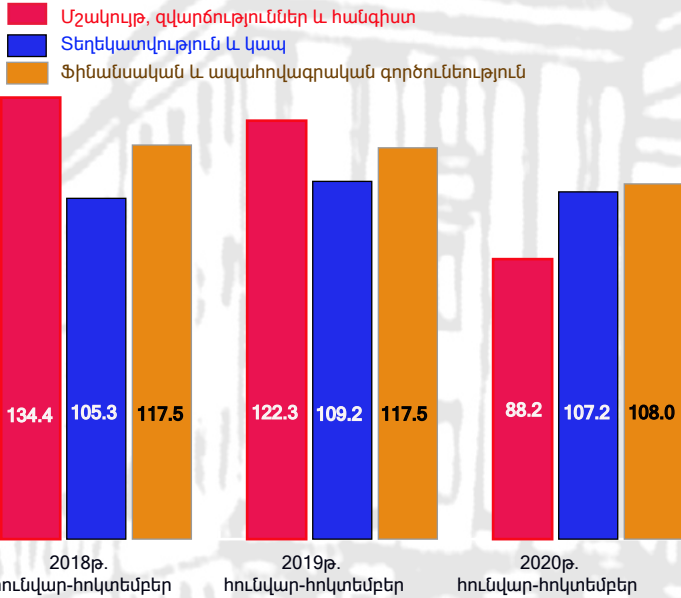
Հանքագործական արդյունաբերություն և բացահանքերի շահագործում գործունեության մասով արտադրանքի ծավալի իրական աճը 2020թ. հունվար-հոկտեմբերին 2019թ. հունվար-հոկտեմբերի նկատմամբ կազմել է 87.0%, 2019 և 2018 թվականների, ինչպես նաև 2018 և 2017 թվականների համեմատվող նույն ժամանակաշրջանների 120.5%-ի և 87.0%-ի պարագայում:

Մշակող արդյունաբերության մասով արտադրանքի ծավալի իրական աճը 2020թ. հունվար-հոկտեմբերին 2019թ. հունվար-հոկտեմբերի նկատմամբ կազմել է 87.2%, 2019 և 2018 թվականների, ինչպես նաև 2018 և 2017 թվականների համեմատվող նույն ժամանակաշրջանների 108.0%-ի և 110.0%-ի պարագայում:

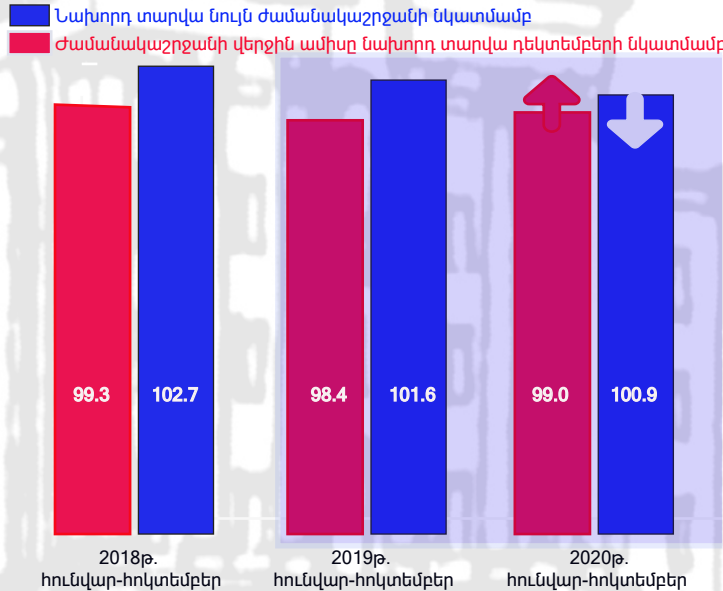
Էլեկտրաէներգիայի, գազի, գոլորշու և լավորակ օդի մատակարարում գործունեության մասով արտադրանքի ծավալի իրական աճը 2020թ. հունվար-հոկտեմբերին 2019թ. հունվար-հոկտեմբերի նկատմամբ կազմել է 100.4%, 2019 և 2018 թվականների, ինչպես նաև 2018 և 2017 թվականների համեմատվող նույն ժամանակաշրջանների 99.7%-ի և 105.7%-ի պարագայում:

Ջրամատակարարում, կոյուղի, թափոնների կառավարում և վերամշակում գործունեության մասով արտադրանքի ծավալի իրական աճը 2020թ. հունվար-հոկտեմբերին 2019թ. հունվար-հոկտեմբերի նկատմամբ կազմել է 84.7%, 2019 և 2018 թվականների, ինչպես նաև 2018 և 2017 թվականների համեմատվող նույն ժամանակաշրջանների 97.1%-ի և 99.4%-ի պարագայում:

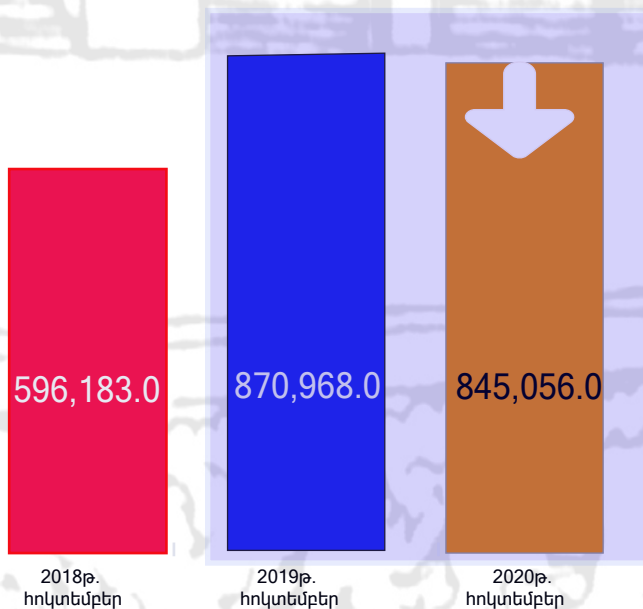
Իրական աճը նախորդ տարվա նույն ժամանակահատվածի նկատմամբ (%)



Սպառողական գների ինդեքսը (ՍԳԻ) նախորդ տարվա նույն ժամանակահատվածի նկատմամբ (%)

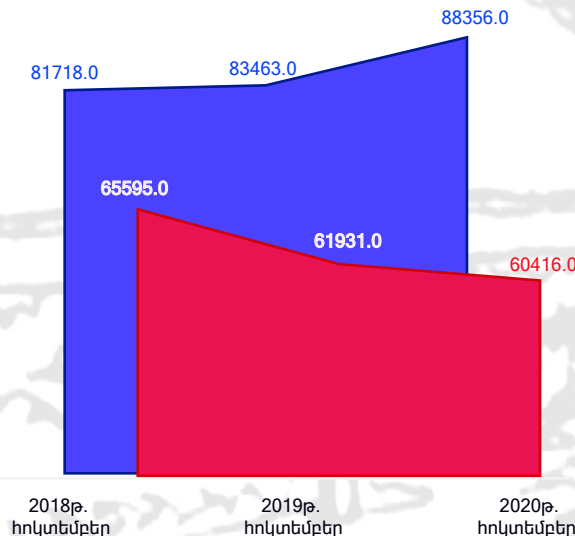


Չուտ միջազգային պահուստներ (ՉՄՊ), ժամանակաշրջանի վերջի դրությամբ, մլն. դրամ



Վշխատանք փնտրողներ, ընդամենը ժամանակաշրջանի վերջին ամսվա դրությամբ, մարդ

Պաշտոնապես գրանցված գործազուրկների միջին ամսական թվաքանակը, ընդամենը ժամանակաշրջանի վերջին ամսվա դրությամբ, մարդ



Մշակույթ, զվարճություններ և հանգիստ ծառայությունների ծավալը (ընթացիկ գներով) 2020թ. հուվար-հոկտեմբերին կազմել է 300,782.0 մլն. դրամ, ինչը 2019թ. և 2018թ. նույն ժամանակաշրջանների համեմատությամբ պակաս է 94,259.8 և 15,652.2 մլն. դրամով:

Տեղեկատվություն և կապ ծառայությունների ծավալը (ընթացիկ գներով) 2020թ. հուվար-հոկտեմբերին կազմել է 236,937.4 մլն. դրամ, ինչը 2019 և 2018 թվականների նույն ժամանակաշրջանների համեմատությամբ ավել է համապատասխանաբար 16,978.7 և 36,953.0 մլն. դրամով:

Ֆինանսական և ապահովագրական գործունեություն ծառայությունների ծավալը (ընթացիկ գներով) 2020թ. հուվար-հոկտեմբերին կազմել է 387,294.4 մլն. դրամ, ինչը 2019 և 2018 թվականների նույն ժամանակաշրջանների համեմատությամբ ավել է համապատասխանաբար 27,307.1 և 90,033.8 մլն. դրամով:

Մշակույթ, զվարճություններ և հանգիստ ծառայությունների ծավալի իրական աճը 2020թ. հունվար-հոկտեմբերին 2019թ. հունվար-հոկտեմբերի նկատմամբ կազմել է 88.2%, 2019 և 2018 թվականների, ինչպես նաև 2018 և 2017 թվականների համեմատվող նույն ժամանակաշրջանների 122.3%-ի և 134.4%-ի պարագայում:

Տեղեկատվություն և կապ ծառայությունների ծավալի իրական աճը 2020թ. հունվար-հոկտեմբերին 2019թ. հունվար-հոկտեմբերի նկատմամբ կազմել է 107.2%, 2019 և 2018 թվականների, ինչպես նաև 2018 և 2017 թվականների համեմատվող նույն ժամանակաշրջանների 109.2% և 105.3%-ի պարագայում:

Ֆինանսական և ապահովագրական գործունեություն ծառայությունների ծավալի իրական աճը 2020թ. հունվար-հոկտեմբերին 2019թ. հունվար-հոկտեմբերի նկատմամբ կազմել է 108.0%, 2019 և 2018 թվականների, ինչպես նաև 2018 և 2017 թվականների համեմատվող նույն ժամանակաշրջանների 117.5%-ի պարագայում:

ՍԳԻ-ն 2020թ. հունվար-սեպտեմբերին 2019թ. հունվար-հոկտեմբերի նկատմամբ կազմել է 100.9%, 2019թ. հունվար-հոկտեմբերին 2018թ. նույն ժամանակաշրջանի նկատմամբ՝ 101.6%, 2018թ. հունվար-հոկտեմբերին 2017թ. նույն ժամանակաշրջանի նկատմամբ՝ 102.7%: ՍԳԻ-ն 2020թ. հոկտեմբերին 2019թ. դեկտեմբերի նկատմամբ կազմել է 99.0%, 2019թ. հոկտեմբերին 2018թ. դեկտեմբերի նկատմամբ՝ 98.4%, 2018թ. հոկտեմբերին 2017թ. դեկտեմբերի նկատմամբ՝ 99.3%:

Չուտ միջազգային պահուստները (ՉՄՊ) 2020թ. հոկտեմբերի վերջի դրությամբ կազմել է 845,056.0 մլն դրամ, ինչը 25,912.0 մլն. դրամով կամ 3.0%-ով պակաս է 2019թ. նույն ժամանակաշրջանի ցուցանիշից և 248,873.0 մլն. դրամով կամ 41.7%-ով ավել է 2018թ. նույն ժամանակաշրջանի ցուցանիշից:

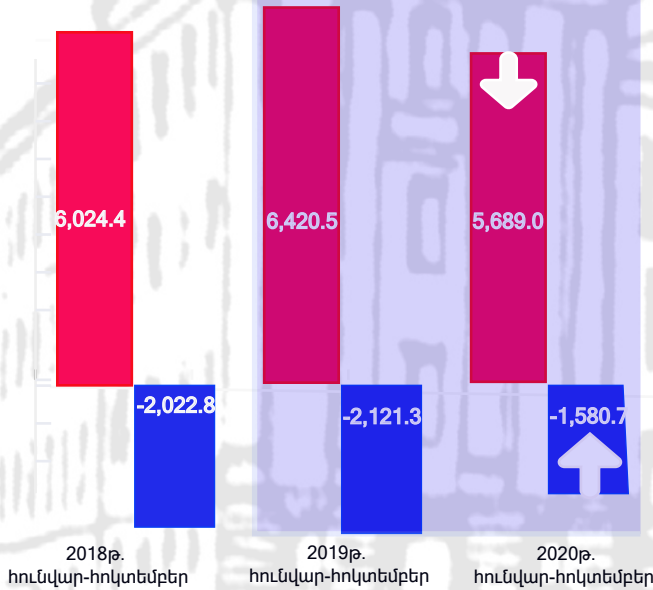
Վշխատանք փնտրողների թիվը 2020թ. հոկտեմբերի դրությամբ կազմել է 88356 մարդ, ինչը 4893 մարդով կամ 5.9%-ով ավել է 2019թ. նույն ժամանակաշրջանի ցուցանիշից և 6638 մարդով կամ 8.1%-ով ավել է 2018թ. նույն ժամանակաշրջանի ցուցանիշից: Պաշտոնապես գրանցված գործազուրկների միջին ամսական թվաքանակը 2020թ. հոկտեմբերի դրությամբ կազմել է 60416 մարդ, ինչը 1515 մարդով կամ 2.4%-ով պակաս է 2019թ. նույն ժամանակաշրջանի ցուցանիշից և 5582 մարդով կամ 8.5%-ով պակաս է 2018թ. նույն ժամանակաշրջանի ցուցանիշից:



ԱԺԲԳ

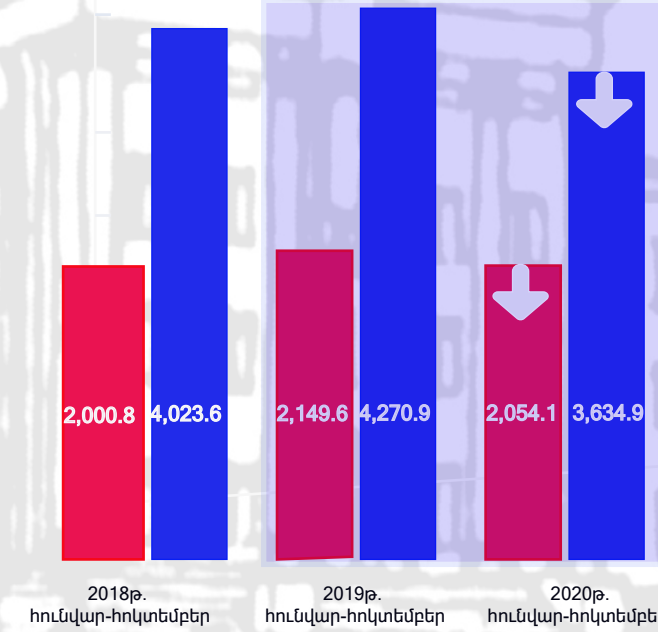
ՀՀ արտաքին առևտրաշրջանառությունը և առևտրի հաշվեկշիռը (մլն ԱՄՆ դոլար)

Արտաքին առևտրաշրջանառության ծավալը
Առևտրի հաշվեկշիռը



ՀՀ արտահանումը և ներմուծումը (մլն ԱՄՆ դոլար)

Արտահանում (ՖՕԲ գներով) Ներմուծում (ՍԻՖ գներով)



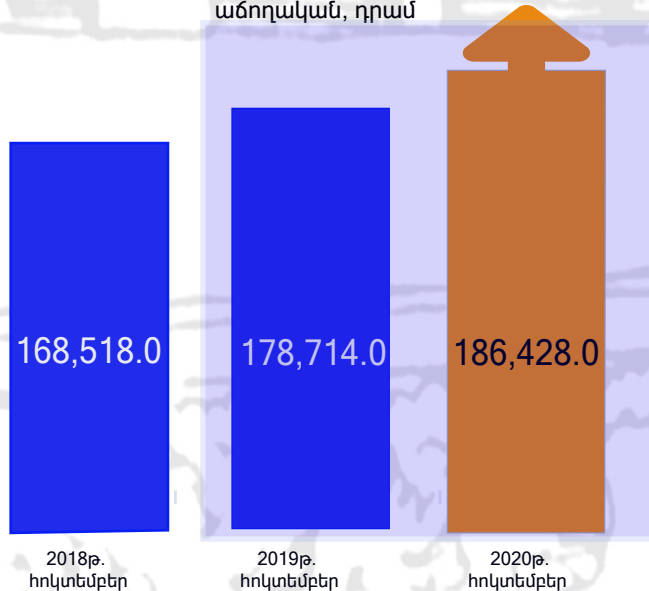
Արտաքին և փոխադարձ առևտրի առևտրաշրջանառության ծավալը 2020թ. հունվար-հոկտեմբերին կազմել է 5,689.0 մլն. դոլար, ինչը 731.5 մլն. դոլարով կամ 11.4%-ով պակաս է 2019թ. նույն ժամանակաշրջանի ցուցանիշից և 335.4 մլն. դոլարով կամ 5.6%-ով պակաս է 2018թ. նույն ժամանակաշրջանի ցուցանիշից:

Արտաքին առևտրի բացասական հաշվեկշիռը 2020թ. հունվար-հոկտեմբերին կազմել է -1,580.7 մլն. դոլար, ինչը 540.5 մլն. դոլարով կամ 25.5%-ով պակաս է 2019թ. նույն ժամանակաշրջանի ցուցանիշից և 442.0 մլն. դոլարով կամ 21.9%-ով պակաս է 2018թ. նույն ժամանակաշրջանի ցուցանիշից:

Արտահանման ծավալը (ՖՕԲ գներով) 2020թ. հունվար-հոկտեմբերին կազմել է 2,054.1 մլն դոլար, ինչը 95.5 մլն. դոլարով կամ 4.4%-ով պակաս է 2019թ. նույն ժամանակաշրջանի ցուցանիշից և 53.3 մլն. դոլարով կամ 2.7%-ով պակաս է 2018թ. նույն ժամանակաշրջանի ցուցանիշից:

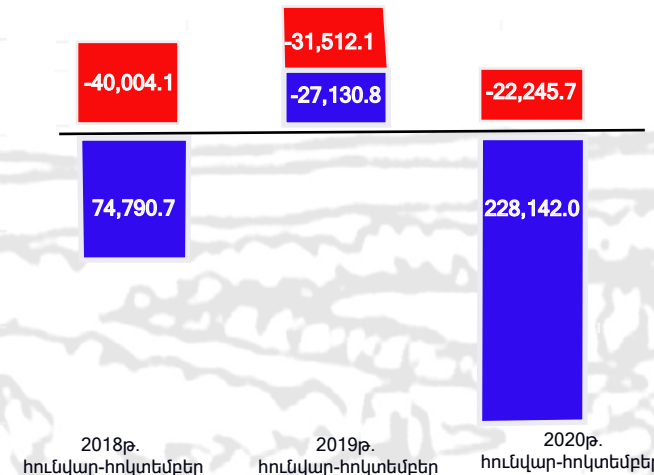
Ներմուծման ծավալը (ՍԻՖ գներով) 2020թ. հունվար-հոկտեմբերին կազմել է 3,634.9 մլն դոլար, ինչը 636.0 մլն. դոլարով կամ 14.9%-ով պակաս է 2019թ. նույն ժամանակաշրջանի ցուցանիշից և 388.7 մլն. դոլարով կամ 9.7%-ով պակաս է 2018թ. նույն ժամանակաշրջանի ցուցանիշից:

Միջին ամսական անվանական աշխատավարձը աճողական, դրամ



Պետական բյուջեի պակասուրդը/հավելուրդը և դրա ֆինանսավորման աղբյուրները, ընթացից գներով, մլն դրամ

Ֆինանսավորման ներքին աղբյուրներ
Ֆինանսավորման արտաքին աղբյուրներ



Միջին ամսական անվանական աշխատավարձը (աճողական) 2020 թ. հունվար-հոկտեմբերին կազմել է 186,428 դրամ, ինչը 7,714 դրամով կամ 4.3%-ով ավել է 2019թ. նույն ժամանակաշրջանի ցուցանիշից և 17,910 դրամով կամ 10.6%-ով ավել է 2018թ. նույն ժամանակաշրջանի ցուցանիշից:

2020թ. հունվար-հոկտեմբերին ՀՀ պետական բյուջեի պակասուրդը կազմել է -205,896.3 մլն. դրամ, ընդ որում, ներքին աղբյուրների հաշվին ֆինանսավորումը՝ 228,142.0 մլն. դրամ, արտաքին աղբյուրների հաշվին ֆինանսավորումը՝ -22,245.7 մլն. դրամ: 2019թ. հունվար-հոկտեմբերին ՀՀ պետական բյուջեի հավելուրդը կազմել է 58,642.9 դրամ: Ընդ որում ներքին և արտաքին աղբյուրների հաշվին ֆինանսավորումը կազմել է համապատասխանաբար -27,130.8 և -31,512.1 մլն դրամ: 2018թ. հունվար-հոկտեմբերին ՀՀ պետական բյուջեի պակասուրդը կազմել է -34,786.6 մլն. դրամ, ընդ որում, ներքին և արտաքին աղբյուրներից ֆինանսավորումը կազմել է համապատասխանաբար 74,790.7 և -40,004.1 մլն. դրամ: