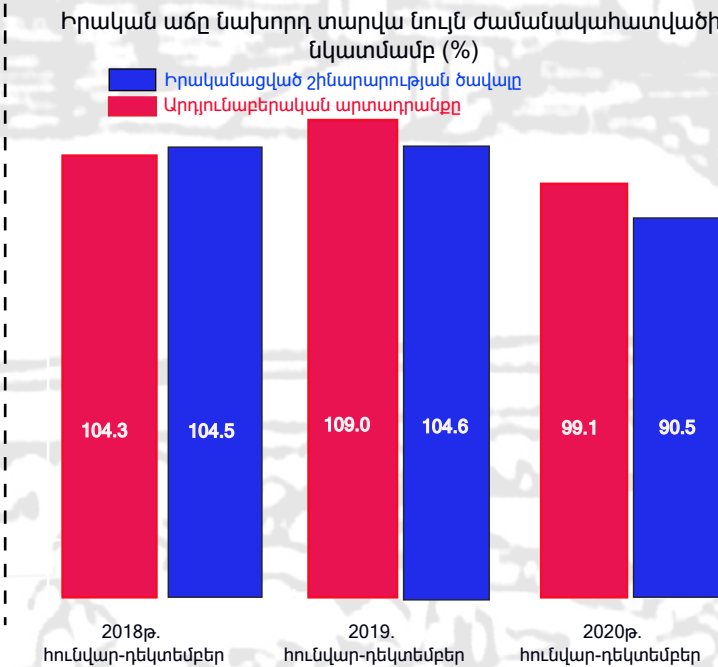
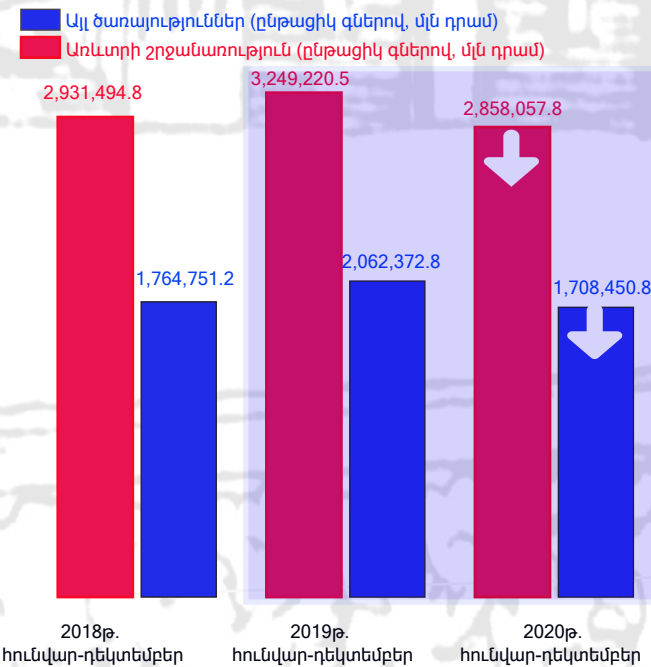
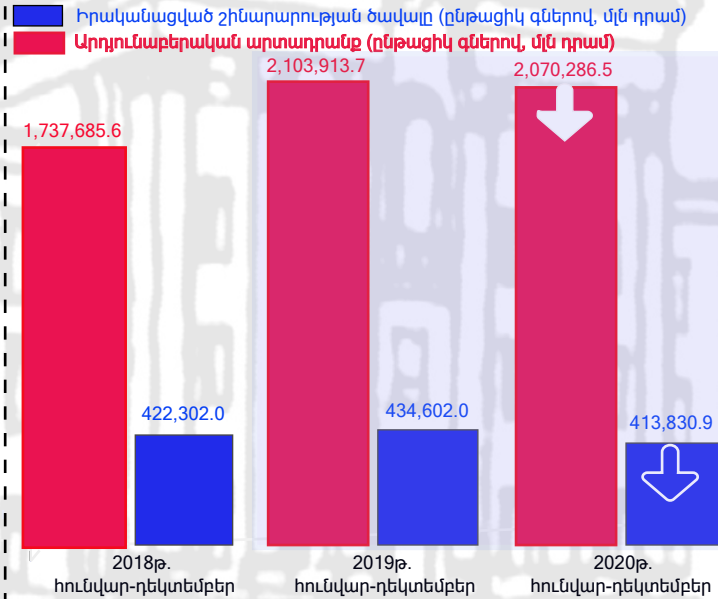
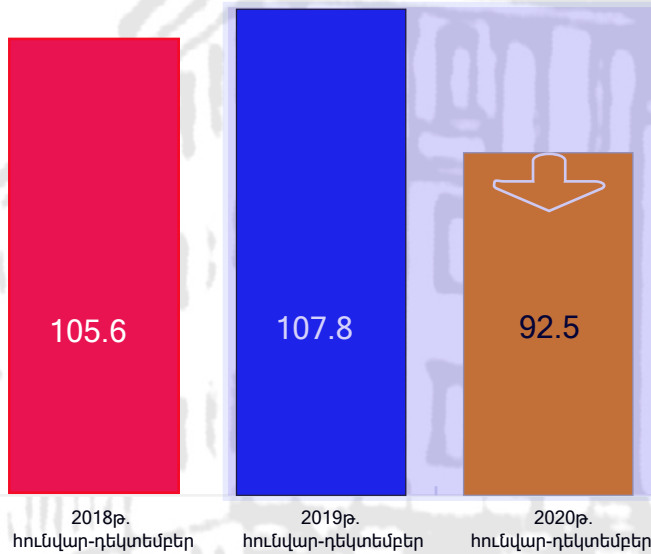




ՏԵՂԵԿԱԼԸ

2018-2020թթ. ՀՀ տնտեսությունը բնութագրող հիմնական մակրոտնտեսական ցուցանիշների վերաբերյալ (հունվար-դեկտեմբեր)

Տնտեսական ակտիվության ցուցանիշ (ՏԱՑ)՝ %



Տնտեսական ակտիվության ցուցանիշը 2020թ. հունվար-դեկտեմբերին 2019թ. նույն ժամանակաշրջանի նկատմամբ (աճողական) կազմել է՝ 92.5%, 2019թ. հունվար-դեկտեմբերին 2018թ. նույն ժամանակաշրջանի նկատմամբ՝ 107.8%, իսկ 2018թ. հունվար-դեկտեմբերին 2017 թ. նույն ժամանակաշրջանի նկատմամբ՝ 105.6%:

Արդյունաբերական արտադրանքի ծավալը (ընթացիկ գներով) 2020թ. հունվար-դեկտեմբերին կազմել է 2,070,286.5 մլն. դրամ, ինչը 2019թ. նույն ժամանակաշրջանի համեմատությամբ պակաս է 33,627.2 մլն. դրամով, իսկ 2018թ. նույն ժամանակաշրջանի համեմատությամբ ավել է 332,600.9 մլն. դրամով:

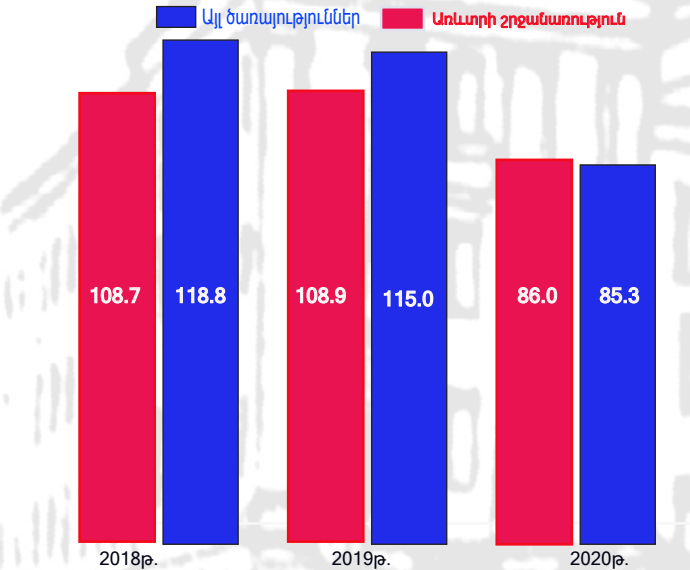
Իրականացված շինարարության ծավալը (ընթացիկ գներով) 2020թ. հունվար-դեկտեմբերին կազմել է 413,830.9 մլն. դրամ, ինչը 2019 և 2018 թվականների նույն ժամանակաշրջանների համեմատությամբ պակաս է համապատասխանաբար 20,771.1 և 8,471.1 մլն. դրամով:

Առևտրի շրջանառությունը (ընթացիկ գներով) 2020թ. հունվար-դեկտեմբերին կազմել է 2,858,057.8 մլն. դրամ, ինչը 2019թ. և 2018թ. նույն ժամանակաշրջանների համեմատությամբ պակաս է համապատասխանաբար 391,162.7 և 73,437.0 մլն դրամով: Ծառայությունների ծավալը (ընթացիկ գներով) 2020թ. հունվար-դեկտեմբերին կազմել է 1,708,450.8 մլն. դրամ, ինչը 2019թ. և 2018թ. նույն ժամանակաշրջանների համեմատությամբ պակաս է համապատասխանաբար 353,922.0 և 56,300.4 մլն դրամով:

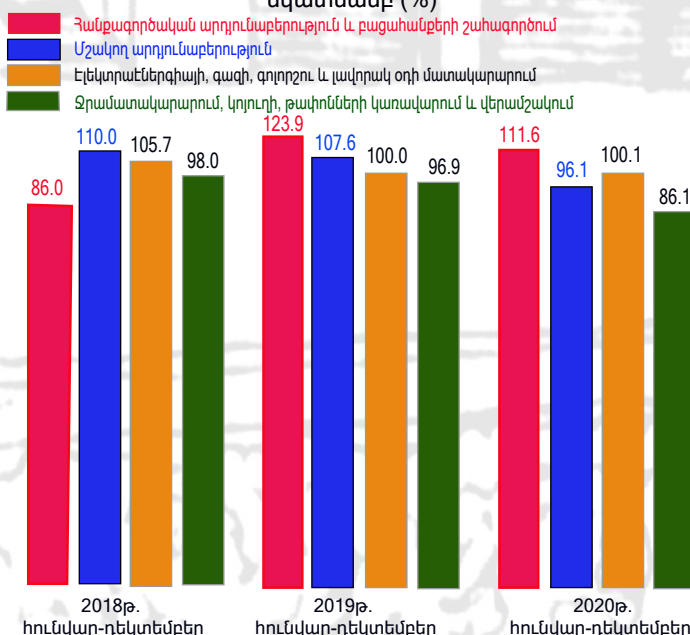
Արդյունաբերական արտադրանքի ծավալի իրական աճը 2020թ. հունվար-դեկտեմբերին 2019թ. հունվար-դեկտեմբերի նկատմամբ կազմել է 99.1%, 2019 և 2018 թվականների, ինչպես նաև 2018 և 2017 թվականների համեմատվող նույն ժամանակաշրջանների 109.0%-ի և 104.3%-ի պարագայում:

Իրականացված շինարարության ծավալի իրական աճը 2020թ. հունվար-դեկտեմբերին 2019թ. հունվար-դեկտեմբերի նկատմամբ կազմել է 90.5%, 2019 և 2018 թվականների, ինչպես նաև 2018 և 2017 թվականների համեմատվող նույն ժամանակաշրջանների 104.6%-ի և 104.5%-ի պարագայում:

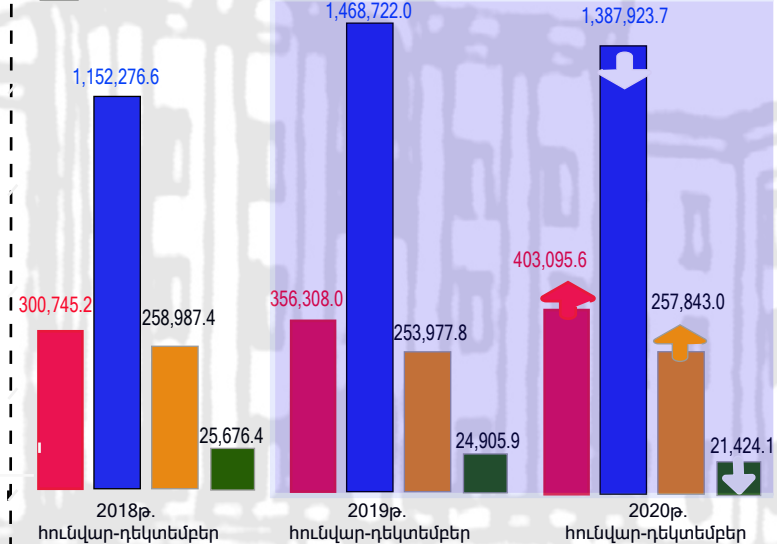
Իրական աճը նախորդ տարվա նույն ժամանակահատվածի նկատմամբ (%)



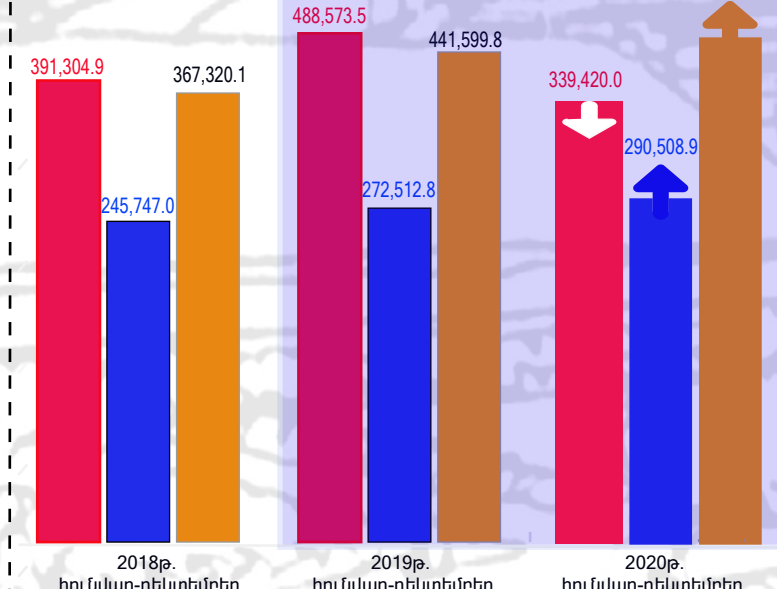
Իրական աճը նախորդ տարվա նույն ժամանակահատվածի նկատմամբ (%)



- Հանքագործական արդյունաբերություն և բացահանքերի շահագործում (ընթացիկ գներով, մլն դրամ)
- Մշակող արդյունաբերություն (ընթացիկ գներով, մլն դրամ)
- Էլեկտրաէներգիայի, գազի, գոլորշու և լավորակ օդի մատակարարում (ընթացիկ գներով, մլն դրամ)
- Ջրամատակարարում, կոյուղի, թափոնների կառավարում և վերամշակում (ընթացիկ գներով, մլն դրամ)



- Մշակույթ, գլխավորություններ և հանգիստ (ընթացիկ գներով, մլն դրամ)
- Ֆինանսական և ապահովագրական գործունեություն (ընթացիկ գներով, մլն դրամ)
- Տեղեկատվություն և կապ (ընթացիկ գներով, մլն դրամ)



Առևտրի շրջանառության իրական աճը 2020թ. հունվար-դեկտեմբերին 2019թ. հունվար-դեկտեմբերին նկատմամբ կազմել է 86.0%, 2019 և 2018 թվականների, ինչպես նաև 2018 և 2017 թվականների համեմատվող նույն ժամանակաշրջանների 108.9%-ի և 108.7%-ի պարագայում. իսկ ծառայությունների ծավալի իրական աճը 2020թ. հունվար-դեկտեմբերին 2019թ. հունվար-դեկտեմբերի նկատմամբ կազմել է 85.3%, 2019 և 2018 թվականների, ինչպես նաև 2018 և 2017 թվականների համեմատվող նույն ժամանակաշրջանների 115.0%-ի և 118.8%-ի պարագայում:

Հանքագործական արդյունաբերություն և բացահանքերի շահագործում գործունեության մասով արտադրանքի ծավալը (ընթացիկ գներով) 2020թ. հունվար-դեկտեմբերին կազմել է 403,095.6 մլն. դրամ, ինչը 2019թ. և 2018թ. նույն ժամանակաշրջանների համեմատությամբ ավել է համապատասխանաբար 46,787.6 և 102,350.4 մլն. դրամով:

Մշակող արդյունաբերության մասով արտադրանքի ծավալը (ընթացիկ գներով) 2020թ. հունվար-դեկտեմբերին կազմել է 1,387,923.7 մլն. դրամ, ինչը 2019թ. նույն ժամանակաշրջանի համեմատությամբ պակաս է 80,798.3 մլն դրամով, իսկ 2018թ. նույն ժամանակաշրջանի համեմատությամբ ավել է 235,647.1 մլն. դրամով:

Էլեկտրաէներգիայի, գազի, գոլորշու և լավորակ օդի մատակարարում գործունեության մասով արտադրանքի ծավալը (ընթացիկ գներով) 2020թ. հունվար-դեկտեմբերին կազմել է 257,843.0 մլն. դրամ, ինչը 2019թ. նույն ժամանակաշրջանի համեմատությամբ ավել է 3,865.2 մլն դրամով, իսկ 2018թ. նույն ժամանակաշրջանի համեմատությամբ պակաս է 1,144.4 մլն. դրամով:

Ջրամատակարարում, կոյուղի, թափոնների կառավարում և վերամշակում գործունեության մասով արտադրանքի ծավալը (ընթացիկ գներով) 2020թ. հունվար-դեկտեմբերին կազմել է 21,424.1 մլն. դրամ, ինչը 2019թ. և 2018թ. նույն ժամանակաշրջանների համեմատությամբ պակաս է համապատասխանաբար 3,481.8 և 4,252.3 մլն. դրամով:

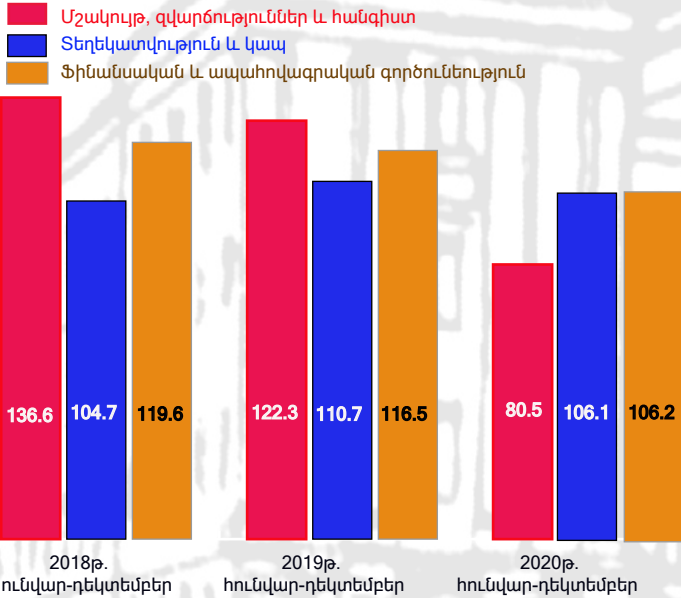
Հանքագործական արդյունաբերություն և բացահանքերի շահագործում գործունեության մասով արտադրանքի ծավալի իրական աճը 2020թ. հունվար-դեկտեմբերին 2019թ. հունվար-դեկտեմբերի նկատմամբ կազմել է 111.6%, 2019 և 2018 թվականների, ինչպես նաև 2018 և 2017 թվականների համեմատվող նույն ժամանակաշրջանների 123.9%-ի և 86.0%-ի պարագայում:

Մշակող արդյունաբերության մասով արտադրանքի ծավալի իրական աճը 2020թ. հունվար-դեկտեմբերին 2019թ. հունվար-դեկտեմբերի նկատմամբ կազմել է 85.3%, 2019 և 2018 թվականների, ինչպես նաև 2018 և 2017 թվականների համեմատվող նույն ժամանակաշրջանների 107.6%-ի և 110.0%-ի պարագայում:

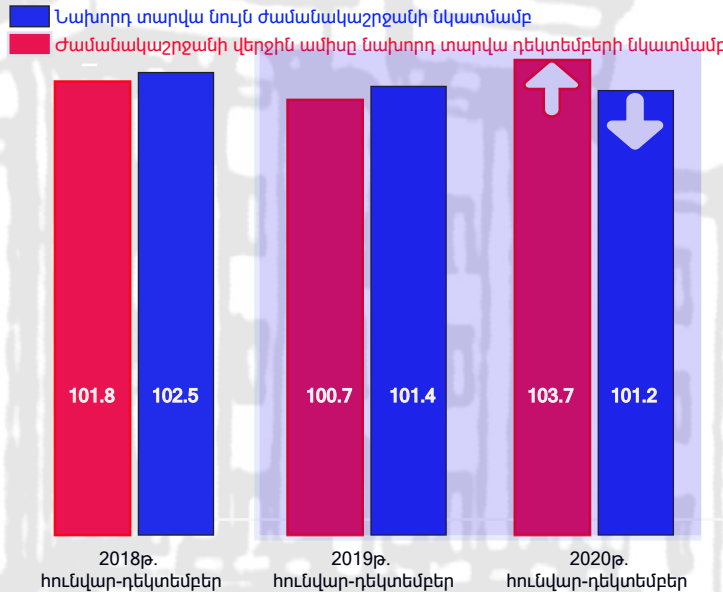
Էլեկտրաէներգիայի, գազի, գոլորշու և լավորակ օդի մատակարարում գործունեության մասով արտադրանքի ծավալի իրական աճը 2020թ. հունվար-դեկտեմբերին 2019թ. հունվար-դեկտեմբերի նկատմամբ կազմել է 100.1%, 2019 և 2018 թվականների, ինչպես նաև 2018 և 2017 թվականների համեմատվող նույն ժամանակաշրջանների 100.0%-ի և 105.7%-ի պարագայում:

Ջրամատակարարում, կոյուղի, թափոնների կառավարում և վերամշակում գործունեության մասով արտադրանքի ծավալի իրական աճը 2020թ. հունվար-դեկտեմբերին 2019թ. հունվար-դեկտեմբերի նկատմամբ կազմել է 86.1%, 2019 և 2018 թվականների, ինչպես նաև 2018 և 2017 թվականների համեմատվող նույն ժամանակաշրջանների 96.9%-ի և 98.0%-ի պարագայում:

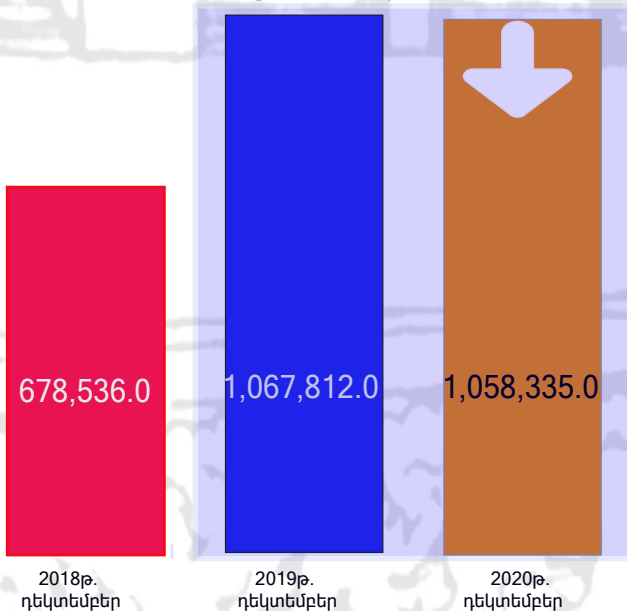
Իրական աճը նախորդ տարվա նույն ժամանակահատվածի նկատմամբ (%)



Սպառողական գների ինդեքսը (ՍԳԻ) նախորդ տարվա նույն ժամանակահատվածի նկատմամբ (%)

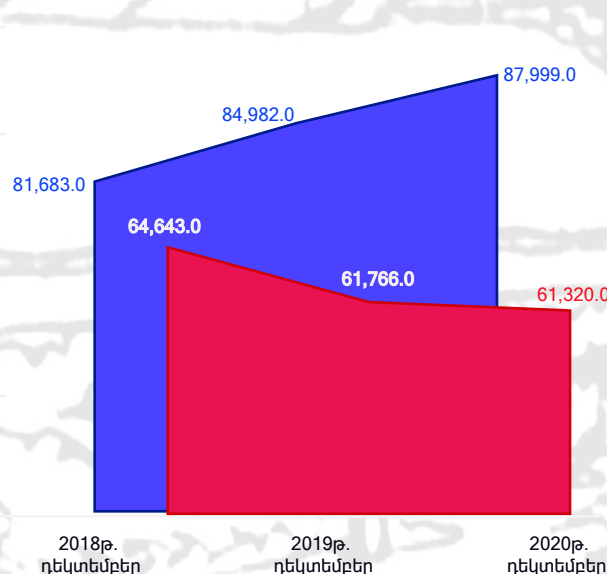


Չուտ միջազգային պահուստներ (ՉՄՊ), ժամանակաշրջանի վերջի դրությամբ, մլն. դրամ



Վճիատանք փնտրողներ, ընդամենը ժամանակաշրջանի վերջին ամսվա դրությամբ, մարդ

Պաշտոնապես գրանցված գործազուրկների միջին ամսական թվաքանակը, ընդամենը ժամանակաշրջանի վերջին ամսվա դրությամբ, մարդ



Մշակույթ, գվարճություններ և հանգիստ ծառայությունների ծավալը (ընթացիկ գներով) 2020թ. հունվար-դեկտեմբերին կազմել է 339,420.0 մլն. դրամ, ինչը 2019թ. և 2018թ. նույն ժամանակաշրջանների համեմատությամբ պակաս է 149,153.5 և 51,884.9 մլն. դրամով:

Տեղեկատվություն և կապ ծառայությունների ծավալը (ընթացիկ գներով) 2020թ. հունվար-դեկտեմբերին կազմել է 290,508.9 մլն. դրամ, ինչը 2019 և 2018 թվականների նույն ժամանակաշրջանների համեմատությամբ ավել է համապատասխանաբար 17,996.1 և 44,761.9 մլն. դրամով:

Ֆինանսական և ապահովագրական գործունեություն ծառայությունների ծավալը (ընթացիկ գներով) 2020թ. հունվար-դեկտեմբերին կազմել է 467,501.5 մլն. դրամ, ինչը 2019 և 2018 թվականների նույն ժամանակաշրջանների համեմատությամբ ավել է համապատասխանաբար 25,901.7 և 100,181.4 մլն. դրամով:

Մշակույթ, գվարճություններ և հանգիստ ծառայությունների ծավալի իրական աճը 2020թ. հունվար-դեկտեմբերին 2019թ. հունվար-դեկտեմբերի նկատմամբ կազմել է 80.5%, 2019 և 2018 թվականների, ինչպես նաև 2018 և 2017 թվականների համեմատվող նույն ժամանակաշրջանների 122.3%-ի և 136.6%-ի պարագայում:

Տեղեկատվություն և կապ ծառայությունների ծավալի իրական աճը 2020թ. հունվար-դեկտեմբերին 2019թ. հունվար-դեկտեմբերի նկատմամբ կազմել է 106.1%, 2019 և 2018 թվականների, ինչպես նաև 2018 և 2017 թվականների համեմատվող նույն ժամանակաշրջանների 110.7% և 104.7%-ի պարագայում:

Ֆինանսական և ապահովագրական գործունեություն ծառայությունների ծավալի իրական աճը 2020թ. հունվար-դեկտեմբերին 2019թ. հունվար-դեկտեմբերի նկատմամբ կազմել է 106.2%, 2019 և 2018 թվականների, ինչպես նաև 2018 և 2017 թվականների համեմատվող նույն ժամանակաշրջանների 116.5%-ի և 119.6%-ի պարագայում:

ՍԳԻ-ն 2020թ. հունվար-դեկտեմբերին 2019թ. հունվար-դեկտեմբերի նկատմամբ կազմել է 101.2%, 2019թ. հունվար-դեկտեմբերին 2018թ. նույն ժամանակաշրջանի նկատմամբ՝ 101.4%, 2018թ. հունվար-դեկտեմբերին 2017թ. նույն ժամանակաշրջանի նկատմամբ՝ 102.5%: ՍԳԻ-ն 2020թ. դեկտեմբերին 2019թ. դեկտեմբերի նկատմամբ կազմել է 103.7%, 2019թ. դեկտեմբերին 2018թ. դեկտեմբերի նկատմամբ՝ 100.7%, 2018թ. դեկտեմբերին 2017թ. դեկտեմբերի նկատմամբ՝ 101.8%:

Չուտ միջազգային պահուստները (ՉՄՊ) 2020թ. դեկտեմբերի վերջի դրությամբ կազմել է 1,058,335.0 մլն դրամ, ինչը 9,477.0 մլն. դրամով կամ 0.9%-ով պակաս է 2019թ. նույն ժամանակաշրջանի ցուցանիշից և 379,799.0 մլն. դրամով կամ 56.0%-ով ավել է 2018թ. նույն ժամանակաշրջանի ցուցանիշից:

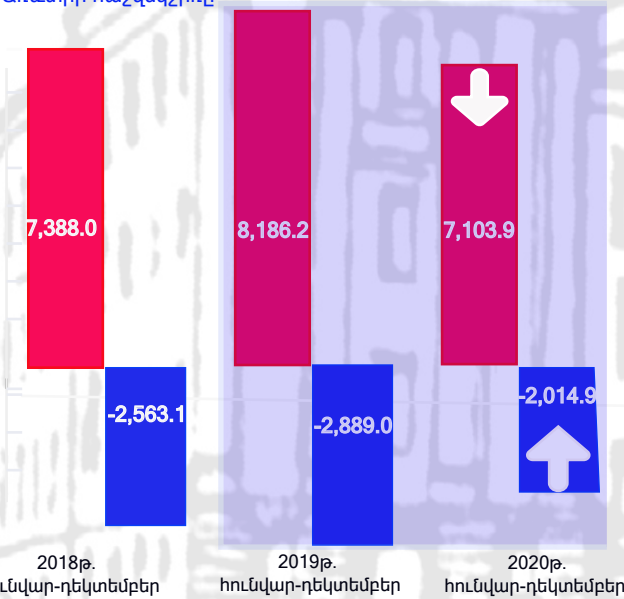
Վճիատանք փնտրողների թիվը 2020թ. դեկտեմբերի դրությամբ կազմել է 87999 մարդ, ինչը 3017 մարդով կամ 3.55%-ով ավել է 2019թ. նույն ժամանակաշրջանի ցուցանիշից և 6316 մարդով կամ 7.73%-ով ավել է 2018թ. նույն ժամանակաշրջանի ցուցանիշից: Պաշտոնապես գրանցված գործազուրկների միջին ամսական թվաքանակը 2020թ. դեկտեմբերի դրությամբ կազմել է 61164 մարդ, ինչը 841 մարդով կամ 1.36%-ով պակաս է 2019թ. նույն ժամանակաշրջանի ցուցանիշից և 3726 մարդով կամ 5.74%-ով պակաս է 2018թ. նույն ժամանակաշրջանի ցուցանիշից:



ԱԾԲԳ

ՀՀ արտաքին առևտրաշրջանառությունը և առևտրի հաշվեկշիռը (մլն ԱՄՆ դոլար)

Արտաքին առևտրաշրջանառության ծավալը
 Առևտրի հաշվեկշիռը



ՀՀ արտահանումը և ներմուծումը (մլն ԱՄՆ դոլար)

Արտահանում (ՖՕԲ գներով)
 Ներմուծում (ՍԻՖ գներով)



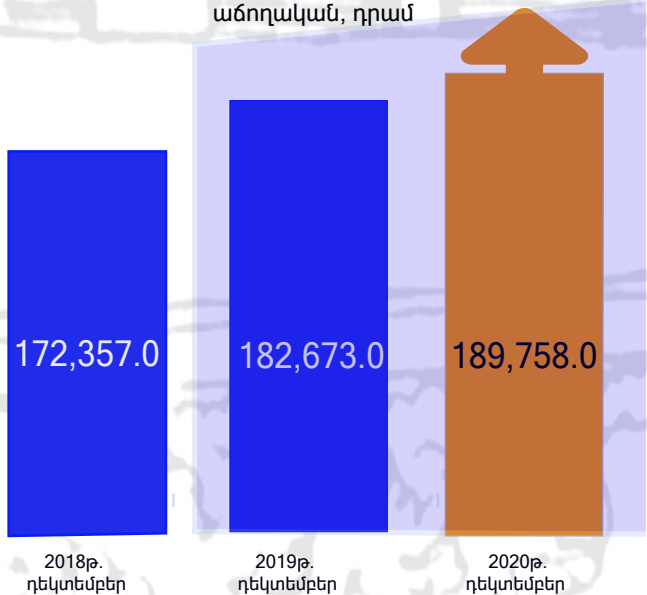
Արտաքին և փոխադարձ առևտրի առևտրաշրջանառության ծավալը 2020թ. հունվար-դեկտեմբերին կազմել է 7,103.9 մլն. դոլար, ինչը 1,082.3 մլն. դոլարով կամ 13.2%-ով պակաս է 2019թ. նույն ժամանակաշրջանի ցուցանիշից և 284.1 մլն. դոլարով կամ 3.8%-ով պակաս է 2018թ. նույն ժամանակաշրջանի ցուցանիշից:

Արտաքին առևտրի բացասական հաշվեկշիռը 2020թ. հունվար-դեկտեմբերին կազմել է -2,014.9 մլն. դոլար, ինչը 874.1 մլն. դոլարով կամ 30.3%-ով պակաս է 2019թ. նույն ժամանակաշրջանի ցուցանիշից և 548.2 մլն. դոլարով կամ 21.4%-ով պակաս է 2018թ. նույն ժամանակաշրջանի ցուցանիշից:

Արտահանման ծավալը (ՖՕԲ գներով) 2020թ. հունվար-դեկտեմբերին կազմել է 2,544.5 մլն դոլար, ինչը 104.1 մլն. դոլարով կամ 3.9%-ով պակաս է 2019թ. նույն ժամանակաշրջանի ցուցանիշից և 132.1 մլն. դոլարով կամ 5.5%-ով պակաս է 2018թ. նույն ժամանակաշրջանի ցուցանիշից:

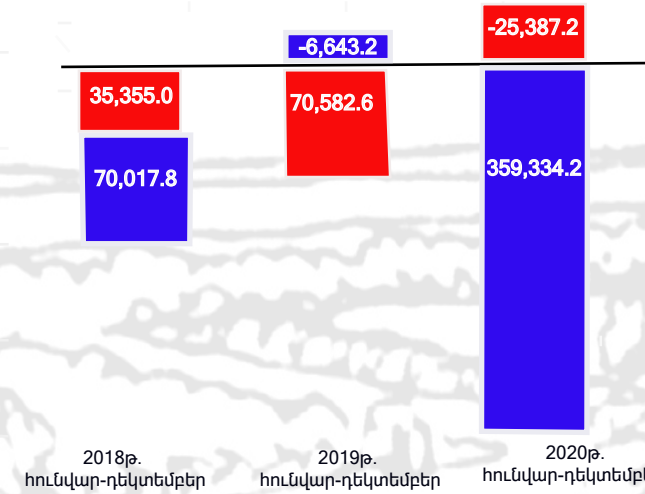
Ներմուծման ծավալը (ՍԻՖ գներով) 2020թ. հունվար-դեկտեմբերին կազմել է 4,559.4 մլն դոլար, ինչը 978.2 մլն. դոլարով կամ 17.7%-ով պակաս է 2019թ. նույն ժամանակաշրջանի ցուցանիշից և 416.1 մլն. դոլարով կամ 8.4%-ով պակաս է 2018թ. նույն ժամանակաշրջանի ցուցանիշից:

Միջին ամսական անվանական աշխատավարձը աճողական, դրամ



Պետական բյուջեի պակասուրդը/հավելուրդը և դրա ֆինանսավորման աղբյուրները, ընթացից գներով, մլն դրամ

Ֆինանսավորման ներքին աղբյուրներ
 Ֆինանսավորման արտաքին աղբյուրներ



Միջին ամսական անվանական աշխատավարձը (աճողական) 2020 թ. հունվար-դեկտեմբերին կազմել է 189,758 դրամ, ինչը 7085 դրամով կամ 3.88%-ով պակաս է 2019թ. նույն ժամանակաշրջանի ցուցանիշից և 17401 դրամով կամ 10.1%-ով պակաս է 2018թ. նույն ժամանակաշրջանի ցուցանիշից:

2020թ. հունվար-դեկտեմբերին ՀՀ պետական բյուջեի պակասուրդը կազմել է -333,947.0 մլն. դրամ, ընդ որում, ներքին աղբյուրների հաշվին ֆինանսավորումը՝ 359,334.2 մլն. դրամ, արտաքին աղբյուրների հաշվին ֆինանսավորումը՝ -25,387.2 մլն. դրամ: 2019թ. հունվար-նոյեմբերին ՀՀ պետական բյուջեի պակասուրդը կազմել է -63,939.4 մլն. դրամ: Ընդ որում ներքին և արտաքին աղբյուրների հաշվին ֆինանսավորումը կազմել է համապատասխանաբար -6,643.2 և 70,582.6 մլն դրամ: 2018թ. հունվար-դեկտեմբերին ՀՀ պետական բյուջեի պակասուրդը կազմել է -105,372.8 մլն. դրամ, ընդ որում, ներքին և արտաքին աղբյուրներից ֆինանսավորումը կազմել է համապատասխանաբար 70,017.8 և 35,355.0 մլն. դրամ: