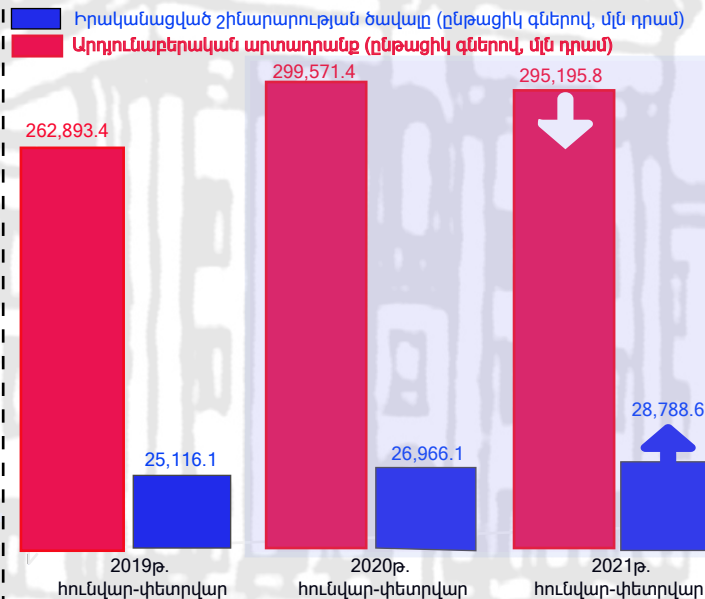
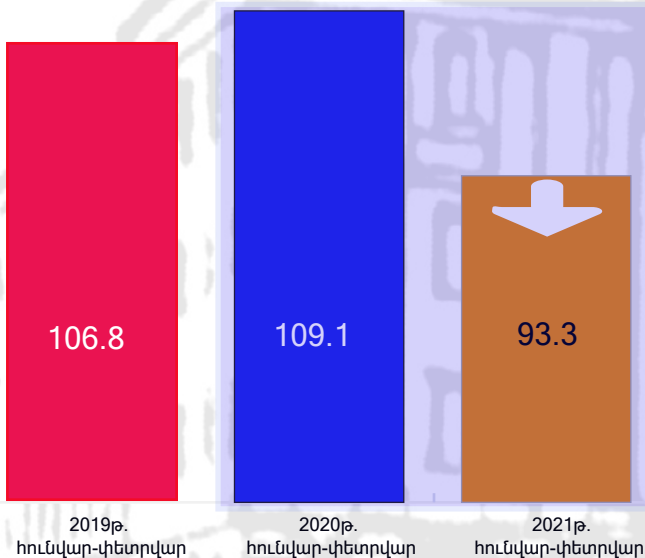




ՏԵՂԵԿԱԼՔ

2019-2021թթ. ՀՀ տնտեսությունը բնութագրող հիմնական մակրոտնտեսական ցուցանիշների վերաբերյալ (հունվար-փետրվար)

Տնտեսական ակտիվության ցուցանիշ (ՏԱՑ) %



Տնտեսական ակտիվության ցուցանիշը 2021թ. հունվար-փետրվարին 2020թ. նույն ժամանակաշրջանի նկատմամբ (աճողական) կազմել է՝ 93.3%, 2020թ. հունվար-փետրվարին 2019թ. նույն ժամանակաշրջանի նկատմամբ՝ 109.1%, իսկ 2019թ. հունվար-փետրվարին 2018թ. նույն ժամանակաշրջանի նկատմամբ՝ 106.8%:

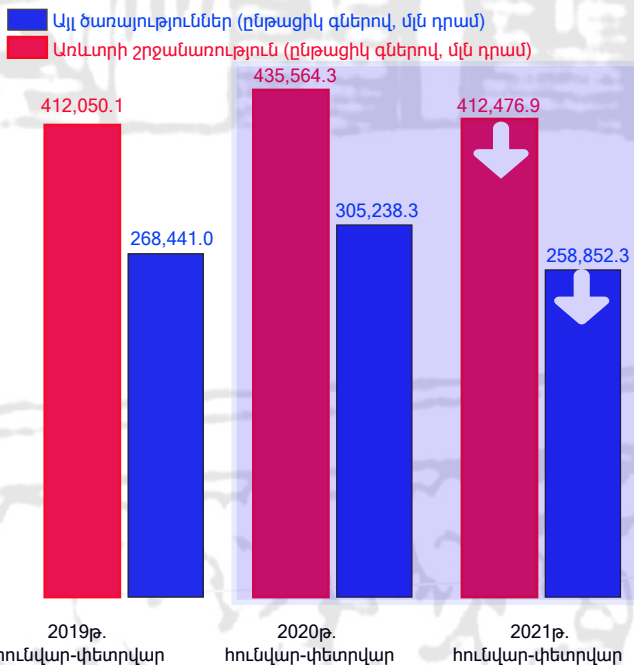
Արդյունաբերական արտադրանքի ծավալը (ընթացիկ գներով) 2021թ. հունվար-փետրվարին կազմել է 295,195.8 մլն.դրամ, ինչը 2020թ. նույն ժամանակաշրջանի համեմատությամբ պակաս է 4,375.6 մլն. դրամով, իսկ 2018թ. նույն ժամանակաշրջանի համեմատությամբ ավել է 32,302.4 մլն. դրամով:

Իրականացված շինարարության ծավալը (ընթացիկ գներով) 2021թ. հունվար-փետրվարին կազմել է 28,788.6 մլն.դրամ, ինչը 2020 և 2019 թվականների նույն ժամանակաշրջանների համեմատությամբ ավել է համապատասխանաբար 1,822.5 և 3,672.5 մլն. դրամով:

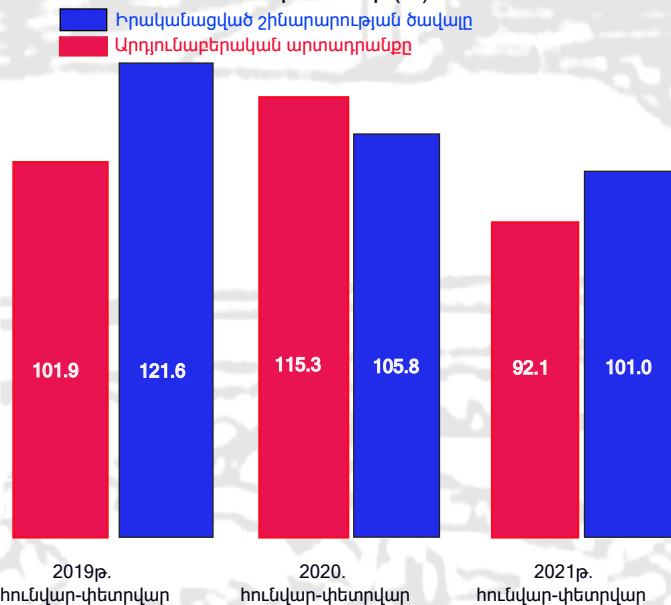
Առևտրի շրջանառությունը (ընթացիկ գներով) 2021թ. հունվար-փետրվարին կազմել է 412,476.9 մլն.դրամ, ինչը 2020 և 2019 թվականների նույն ժամանակաշրջանների համեմատությամբ պակաս է համապատասխանաբար 23,087.4 և 426.8 մլն. դրամով. իսկ այլ ծառայությունների ծավալը (ընթացիկ գներով) 2021թ. հունվար-փետրվարին կազմել է 258,852.3 մլն.դրամ, ինչը 2020 և 2019 թվականների նույն ժամանակաշրջանների համեմատությամբ պակաս է համապատասխանաբար 46,386.0 և 9,588.7 մլն. դրամով:

Արդյունաբերական արտադրանքի ծավալի իրական աճը 2021թ. հունվար-փետրվարին 2020թ. հունվար-փետրվարի նկատմամբ կազմել է 92.1%, 2020 և 2019 թվականների, ինչպես նաև 2019 և 2018 թվականների համեմատվող նույն ժամանակաշրջանների 115.3%-ի և 101.9%-ի պարագայում:

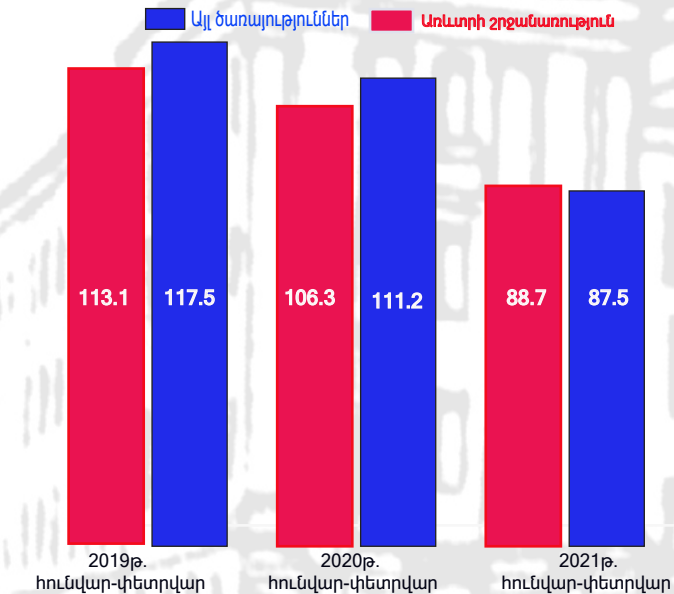
Իրականացված շինարարության ծավալի իրական աճը 2021թ. հունվար-փետրվարին 2020թ. հունվար-փետրվարի նկատմամբ կազմել է 101.0%, 2020 և 2019 թվականների, ինչպես նաև 2019 և 2018 թվականների համեմատվող նույն ժամանակաշրջանների 105.8%-ի և 121.6%-ի պարագայում:



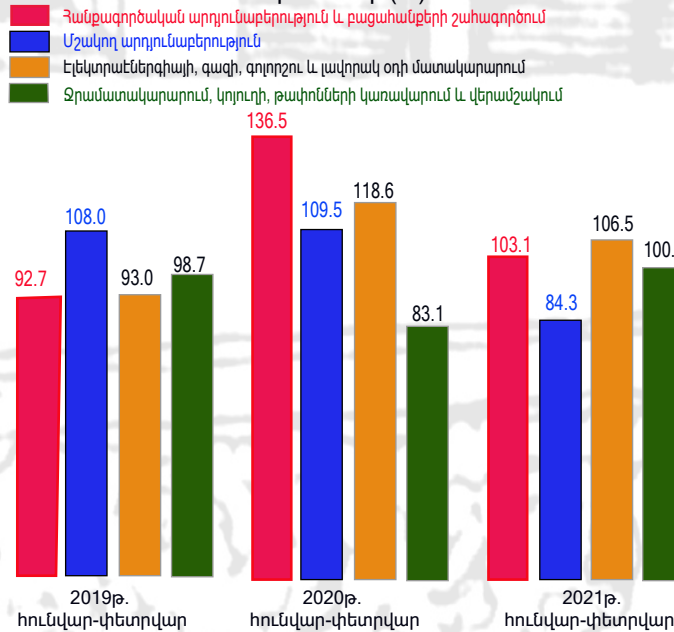
Իրական աճը նախորդ տարվա նույն ժամանակահատվածի նկատմամբ (%)



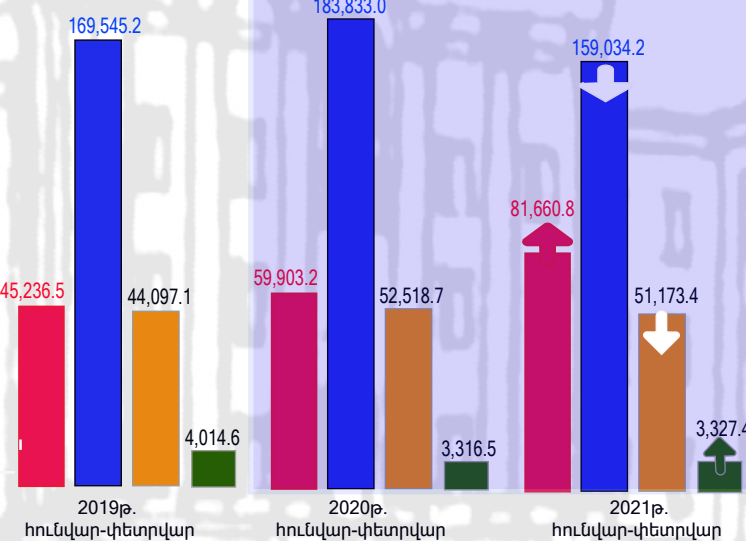
Իրական աճը նախորդ տարվա նույն ժամանակահատվածի նկատմամբ (%)



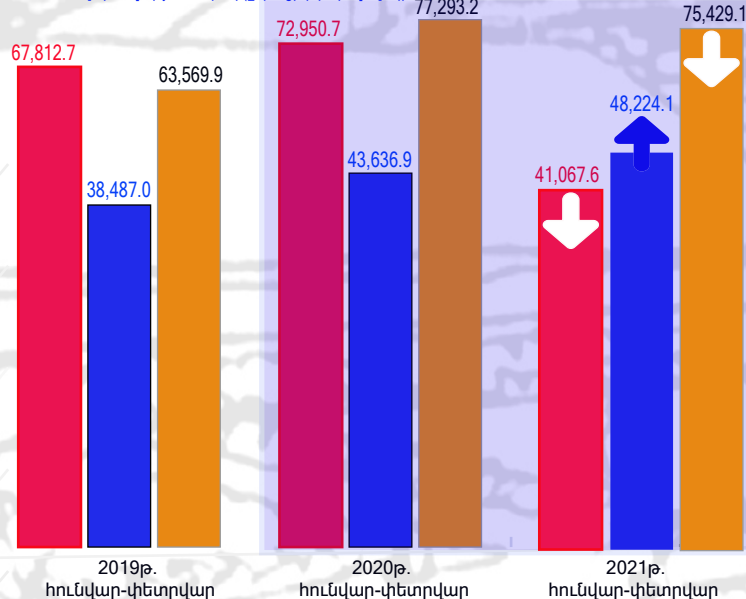
Իրական աճը նախորդ տարվա նույն ժամանակահատվածի նկատմամբ (%)



- Հանքագործական արդյունաբերություն և բացահանքերի շահագործում (ընթացիկ գներով, մլն դրամ)
- Մշակող արդյունաբերություն (ընթացիկ գներով, մլն դրամ)
- Էլեկտրաէներգիայի, գազի, գոլորշու և լավորակ օդի մատակարարում (ընթացիկ գներով, մլն դրամ)
- Ջրամատակարարում, կոյուղի, թափոնների կառավարում և վերամշակում (ընթացիկ գներով, մլն դրամ)



- Մշակույթ, գվարճություններ և հանգիստ (ընթացիկ գներով, մլն դրամ)
- Ֆինանսական և ապահովագրական գործունեություն (ընթացիկ գներով, մլն դրամ)
- Տեղեկատվություն և կապ (ընթացիկ գներով, մլն դրամ)



Առևտրի շրջանառության իրական աճը 2021թ. հունվար-փետրվարին 2020թ. հունվար-փետրվարի նկատմամբ կազմել է 88.7%, 2020 և 2019 թվականների, ինչպես նաև 2019 և 2018 թվականների համեմատվող նույն ժամանակաշրջանների 1106.3%-ի և 113.1%-ի պարագայում. իսկ ծառայությունների ծավալի իրական աճը 2021թ. հունվար-փետրվարին 2020թ. հունվար-փետրվարի նկատմամբ կազմել է 87.5%, 2020 և 2019 թվականների, ինչպես նաև 2019 և 2018 թվականների համեմատվող նույն ժամանակաշրջանների 111.2%-ի և 117.5%-ի պարագայում:

Հանքագործական արդյունաբերություն և բացահանքերի շահագործում գործունեության մասով արտադրանքի ծավալը (ընթացիկ գներով) 2021թ. հունվար-փետրվարին կազմել է 81,660.8 մլն. դրամ, ինչը 2020թ. և 2019թ. նույն ժամանակաշրջանների համեմատությամբ ավել է համապատասխանաբար 21,757.6 և 36,424.3 մլն. դրամով:

Մշակող արդյունաբերության մասով արտադրանքի ծավալը (ընթացիկ գներով) 2021թ. հունվար-փետրվարին կազմել է 159,034.2 մլն. դրամ, ինչը 2020թ. և 2019թ. նույն ժամանակաշրջանների համեմատությամբ պակաս է համապատասխանաբար 24,798.8 և 10,511.0 մլն. դրամով:

Էլեկտրաէներգիայի, գազի, գոլորշու և լավորակ օդի մատակարարում գործունեության մասով արտադրանքի ծավալը (ընթացիկ գներով) 2021թ. հունվար-փետրվարին կազմել է 51,173.4 մլն. դրամ, ինչը 2020թ. նույն ժամանակաշրջանի համեմատությամբ պակաս է 1,345.3 մլն. դրամով, իսկ 2019թ. նույն ժամանակաշրջանի համեմատությամբ ավել է 7,076.3 մլն. դրամով:

Ջրամատակարարում, կոյուղի, թափոնների կառավարում և վերամշակում գործունեության մասով արտադրանքի ծավալը (ընթացիկ գներով) 2021թ. հունվար-փետրվարին կազմել է 3,327.4 մլն. դրամ, ինչը 2020թ. նույն ժամանակաշրջանի համեմատությամբ ավել է 10.9 մլն. դրամով, իսկ 2019թ. նույն ժամանակաշրջանի համեմատությամբ պակաս է 687.2 մլն. դրամով:

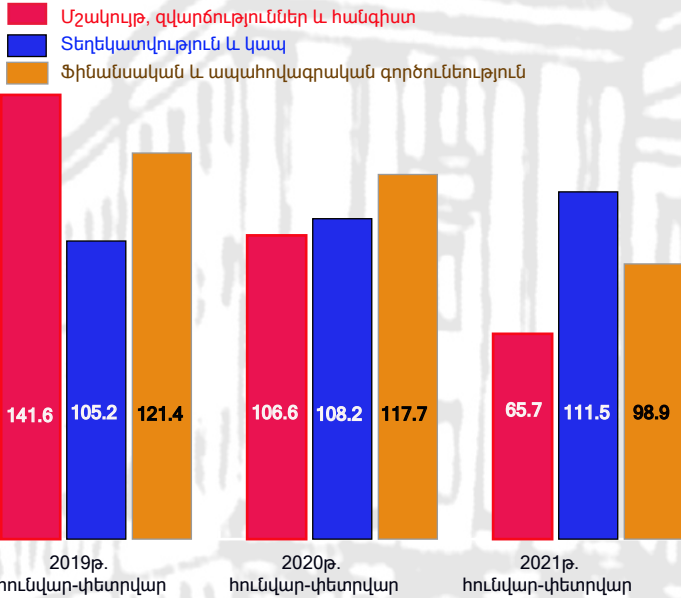
Հանքագործական արդյունաբերություն և բացահանքերի շահագործում գործունեության մասով արտադրանքի ծավալի իրական աճը 2021թ. հունվար-փետրվարին 2020թ. հունվար-փետրվարի նկատմամբ կազմել է 103.1%, 2020 և 2019 թվականների, ինչպես նաև 2019 և 2018 թվականների համեմատվող նույն ժամանակաշրջանների 136.5%-ի և 92.7%-ի պարագայում:

Մշակող արդյունաբերության մասով արտադրանքի ծավալի իրական աճը 2021թ. հունվար-փետրվարին 2020թ. հունվար-փետրվարի նկատմամբ կազմել է 84.3%, 2020 և 2019 թվականների, ինչպես նաև 2019 և 2018 թվականների համեմատվող նույն ժամանակաշրջանների 109.5%-ի և 108.7%-ի պարագայում:

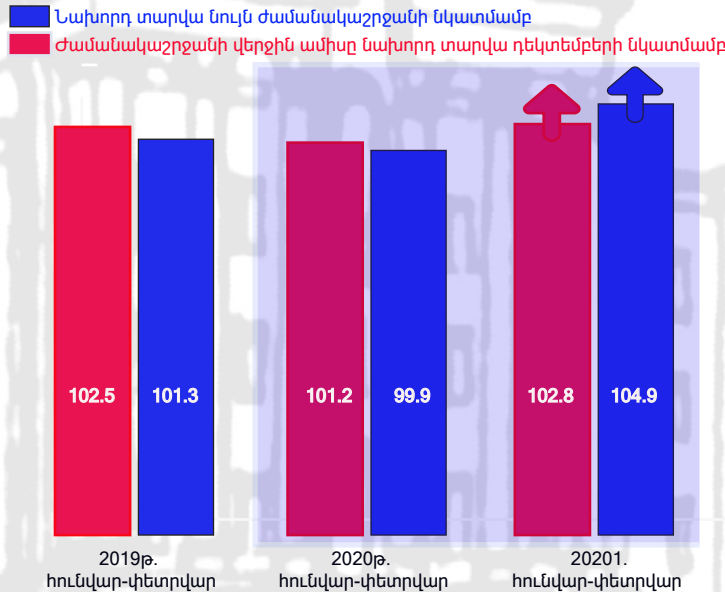
Էլեկտրաէներգիայի, գազի, գոլորշու և լավորակ օդի մատակարարում գործունեության մասով արտադրանքի ծավալի իրական աճը 2021թ. հունվար-փետրվարին 2020թ. հունվար-փետրվարի նկատմամբ կազմել է 106.5%, 2020 և 2019 թվականների, ինչպես նաև 2019 և 2018 թվականների համեմատվող նույն ժամանակաշրջանների 118.6%-ի և 93.0%-ի պարագայում:

Ջրամատակարարում, կոյուղի, թափոնների կառավարում և վերամշակում գործունեության մասով արտադրանքի ծավալի իրական աճը 2021թ. հունվար-փետրվարին 2020թ. հունվար-փետրվարի նկատմամբ կազմել է 100.3%, 2020 և 2019 թվականների, ինչպես նաև 2019 և 2018 թվականների համեմատվող նույն ժամանակաշրջանների 83.1%-ի և 98.7%-ի պարագայում:

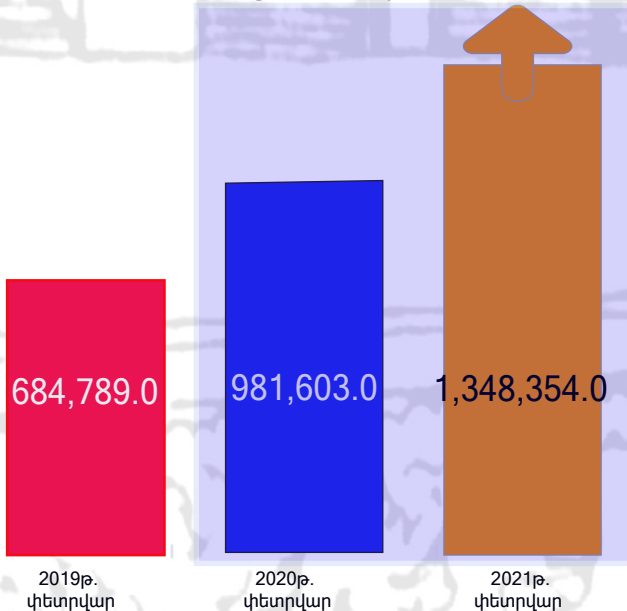
Իրական աճը նախորդ տարվա նույն ժամանակահատվածի նկատմամբ (%)



Սպառողական գների ինդեքսը (ՍԳԻ) նախորդ տարվա նույն ժամանակահատվածի նկատմամբ (%)

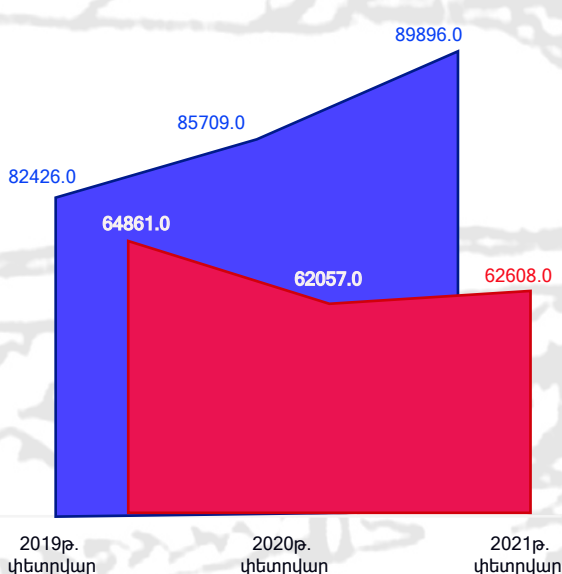


Չուտ միջազգային պահուստներ (ՉՄՊ), ժամանակաշրջանի վերջի դրությամբ, մլն. դրամ



Աշխատանք փնտրողներ, ընդամենը ժամանակաշրջանի վերջին ամսվա դրությամբ, մարդ

Պաշտոնապես գրանցված գործազուրկների միջին ամսական թվաքանակը, ընդամենը ժամանակաշրջանի վերջին ամսվա դրությամբ, մարդ



Սշակույթ, զվարճություններ և հանգիստ ծառայությունների ծավալը (ընթացիկ գներով) 2021թ. հունվար-փետրվարին կազմել է 41,067.6 մլն. դրամ, ինչը 2020 թվականների նույն ժամանակաշրջանների համեմատությամբ պակաս է համապատասխանաբար 31,883.1 և 26,745.1 մլն. դրամով:

Տեղեկատվություն և կապ ծառայությունների ծավալը (ընթացիկ գներով) 2021թ. հունվար-փետրվարին կազմել է 48,224.1 մլն. դրամ, ինչը 2020 թվականների նույն ժամանակաշրջանների համեմատությամբ ավել է համապատասխանաբար 4,587.2 և 9,737.1 մլն. դրամով:

Ֆինանսական և ապահովագրական գործունեություն ծառայությունների ծավալը (ընթացիկ գներով) 2021թ. հունվար-փետրվարին կազմել է 75,429.1 մլն. դրամ, ինչը 2020թ. նույն ժամանակաշրջանի համեմատությամբ պակաս է 1,864.1 մլն. դրամով, իսկ 2019թ. նույն ժամանակաշրջանի համեմատությամբ ավել է 11,859.2 մլն. դրամով:

Սշակույթ, զվարճություններ և հանգիստ ծառայությունների ծավալի իրական աճը 2021թ. հունվար-փետրվարին 2020թ. հունվար-փետրվարի նկատմամբ կազմել է 65.7%, 2020 և 2019 թվականների, ինչպես նաև 2019 և 2018 թվականների համեմատվող նույն ժամանակաշրջանների 106.6%-ի և 141.6%-ի պարագայում:

Տեղեկատվություն և կապ ծառայությունների ծավալի իրական աճը 2021թ. հունվար-փետրվարին 2020թ. հունվար-փետրվարի նկատմամբ կազմել է 111.5%, 2020 և 2019 թվականների, ինչպես նաև 2019 և 2018 թվականների համեմատվող նույն ժամանակաշրջանների 108.2% և 105.2%-ի պարագայում:

Ֆինանսական և ապահովագրական գործունեություն ծառայությունների ծավալի իրական աճը 2021թ. հունվար-փետրվարին 2020թ. հունվար-փետրվարի նկատմամբ կազմել է 98.9%, 2020 և 2019 թվականների, ինչպես նաև 2019 և 2018 թվականների համեմատվող նույն ժամանակաշրջանների 117.7%-ի և 121.4%-ի պարագայում:

ՍԳԻ-ն 2021թ. հունվար-փետրվարին 2020թ. հունվար-փետրվարի նկատմամբ կազմել է 104.9%, 2020թ. հունվար-փետրվարին 2019թ. նույն ժամանակաշրջանի նկատմամբ՝ 99.9%, 2019թ. հունվար-փետրվարին 2018թ. նույն ժամանակաշրջանի նկատմամբ՝ 101.3%: ՍԳԻ-ն 2021թ. փետրվարին 2020թ. դեկտեմբերի նկատմամբ կազմել է 102.8%, 2020թ. փետրվարին 2019թ. դեկտեմբերի նկատմամբ՝ 101.2%, 2019թ. փետրվարին 2018թ. դեկտեմբերի նկատմամբ՝ 102.5%:

Չուտ միջազգային պահուստները (ՉՄՊ) 2021թ. փետրվարի վերջի դրությամբ կազմել է 1,348,354.0 մլն դրամ, ինչը 366,751.0 մլն. դրամով կամ 37.4%-ով ավել է 2020թ. նույն ժամանակաշրջանի ցուցանիշից և 663,565.0 մլն. դրամով կամ 96.9%-ով ավել է 2019թ. նույն ժամանակաշրջանի ցուցանիշից:

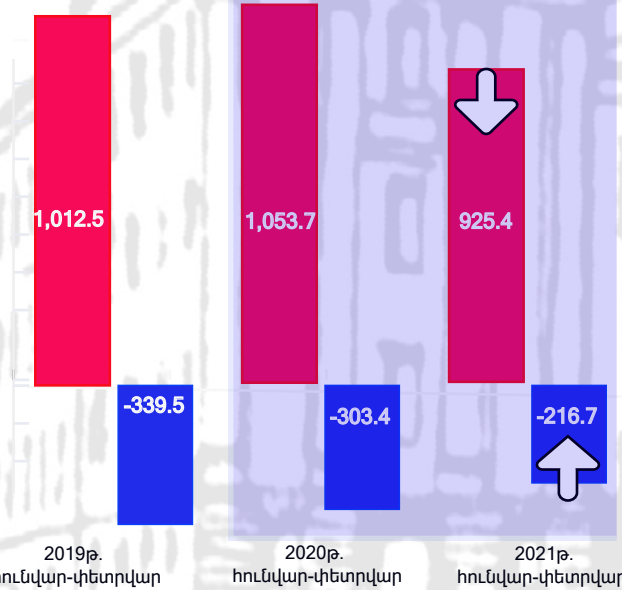
Աշխատանք փնտրողների թիվը 2021թ. փետրվարի դրությամբ կազմել է 89896 մարդ, ինչը 4187 մարդով կամ 4.9%-ով ավել է 2020թ. նույն ժամանակաշրջանի ցուցանիշից և 7470 մարդով կամ 9.1%-ով ավել է 2019թ. նույն ժամանակաշրջանի ցուցանիշից: Պաշտոնապես գրանցված գործազուրկների միջին ամսական թվաքանակը 2021թ. փետրվարի դրությամբ կազմել է 62608 մարդ, ինչը 551 մարդով կամ 0.9%-ով ավել է 2020թ. նույն ժամանակաշրջանի ցուցանիշից և 2253 մարդով կամ 3.5%-ով պակաս է 2019թ. նույն ժամանակաշրջանի ցուցանիշից:



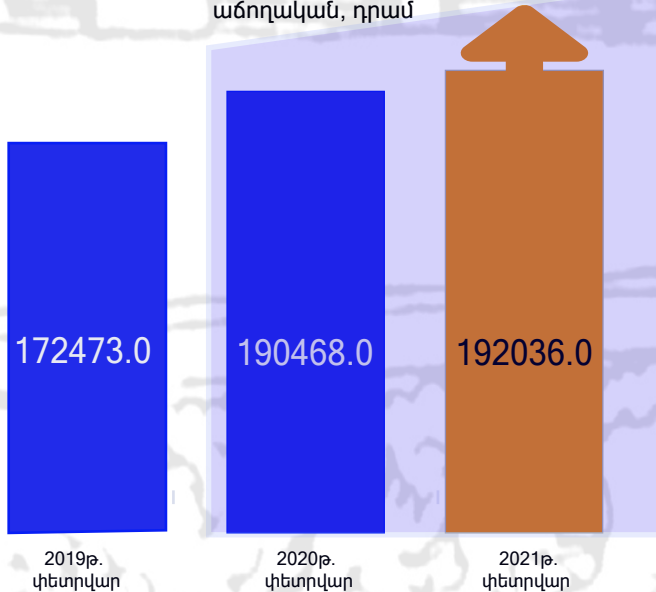
ԱԾԲԳ

ՀՀ արտաքին առևտրաշրջանառությունը և առևտրի հաշվեկշիռը (մլն ԱՄՆ դոլար)

Արտաքին առևտրաշրջանառության ծավալը
Առևտրի հաշվեկշիռը

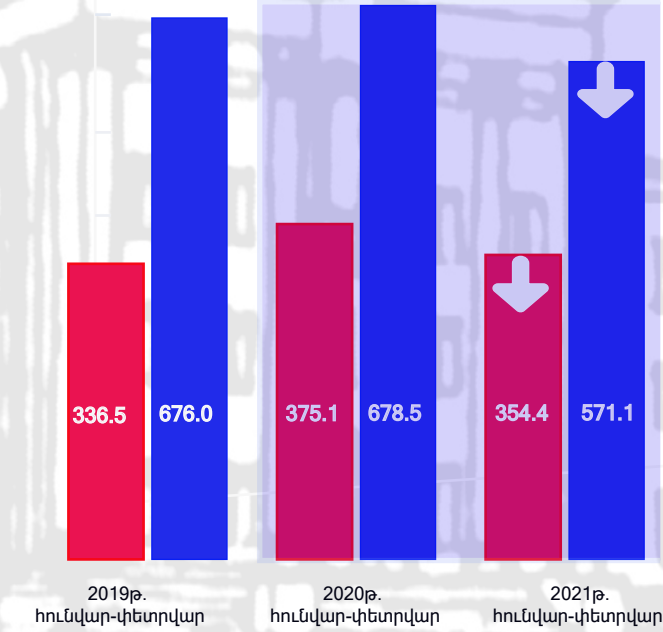


Միջին ամսական անվանական աշխատավարձը աճողական, դրամ



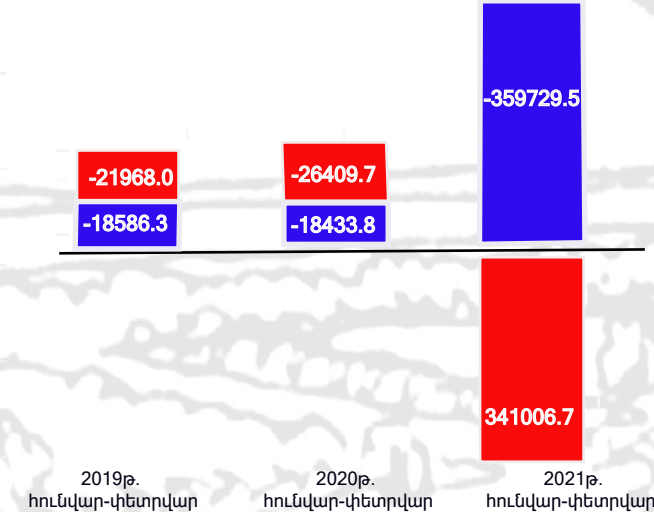
ՀՀ արտահանումը և ներմուծումը (մլն ԱՄՆ դոլար)

Արտահանում (ՖՕԲ գներով) Ներմուծում (ՍԻՖ գներով)



Պետական բյուջեի պակասուրդը/հավելուրդը և դրա ֆինանսավորման աղբյուրները, ընթացից գներով, մլն դրամ

Ֆինանսավորման ներքին աղբյուրներ
Ֆինանսավորման արտաքին աղբյուրներ



Արտաքին և փոխադարձ առևտրի առևտրաշրջանառության ծավալը 2021թ. հունվար-փետրվարին կազմել է 925.4 մլն. դոլար, ինչը 128.2 մլն. դոլարով կամ 12.2%-ով պակաս է 2020թ. նույն ժամանակաշրջանի ցուցանիշից և 87.0 մլն. դոլարով կամ 8.6%-ով պակաս է 2019թ. նույն ժամանակաշրջանի ցուցանիշից:

Արտաքին առևտրի բացասական հաշվեկշիռը 2021թ. հունվար-փետրվարին կազմել է -216.7 մլն. դոլար, ինչը 86.7 մլն. դոլարով կամ 28.6%-ով պակաս է 2020թ. նույն ժամանակաշրջանի ցուցանիշից և 122.8 մլն. դոլարով կամ 36.2%-ով պակաս է 2019թ. նույն ժամանակաշրջանի ցուցանիշից:

Արտահանման ծավալը (ՖՕԲ գներով) 2021թ. հունվար-փետրվարին կազմել է 354.4 մլն դոլար, ինչը 20.8 մլն. դոլարով կամ 5.5%-ով պակաս է 2020թ. նույն ժամանակաշրջանի ցուցանիշից և 17.9 մլն. դոլարով կամ 5.3%-ով պակաս է 2019թ. նույն ժամանակաշրջանի ցուցանիշից:

Ներմուծման ծավալը (ՍԻՖ գներով) 2021թ. հունվար-փետրվարին կազմել է 571.1 մլն դոլար, ինչը 107.5 մլն. դոլարով կամ 15.8%-ով պակաս է 2020թ. նույն ժամանակաշրջանի ցուցանիշից և 104.9 մլն. դոլարով կամ 15.5%-ով պակաս է 2019թ. նույն ժամանակաշրջանի ցուցանիշից:

Միջին ամսական անվանական աշխատավարձը (աճողական) 2021թ. հունվար-փետրվարին կազմել է 192036 դրամ, ինչը 1568 դրամով կամ 0.8%-ով ավել է 2020թ. նույն ժամանակաշրջանի ցուցանիշից և 19563 դրամով կամ 11.3%-ով ավել է 2019թ. նույն ժամանակաշրջանի ցուցանիշից:

2021թ. հունվար-փետրվարին ՀՀ պետական բյուջեի հավելուրդը կազմել է 18,722.8 մլն. դրամ, ընդ որում, ներքին աղբյուրների հաշվին ֆինանսավորումը՝ -359,729.5 մլն. դրամ, արտաքին աղբյուրների հաշվին ֆինանսավորումը՝ 341,006.7 մլն. դրամ: 2020թ. հունվար-փետրվարին ՀՀ պետական բյուջեի հավելուրդը կազմել է 44,843.5 մլն. դրամ: Ընդ որում ներքին և արտաքին աղբյուրների հաշվին ֆինանսավորումը կազմել է համապատասխանաբար -18,433.8 և -26,409.7 մլն դրամ: 2019թ. հունվար-փետրվարին ՀՀ պետական բյուջեի հավելուրդը կազմել է 40,554.3 մլն. դրամ, ընդ որում, ներքին և արտաքին աղբյուրներից ֆինանսավորումը կազմել է համապատասխանաբար -18,586.3 և -21,968.0 մլն. դրամ:

Տեղեկատվության համար աղբյուր են համդիսացել Հայաստանի Հանրապետության վիճակագրական կոմիտեի ինտերնետային կայքի հրապարակումները ՀՀ սոցիալ-տնտեսական վիճակի վերաբերյալ