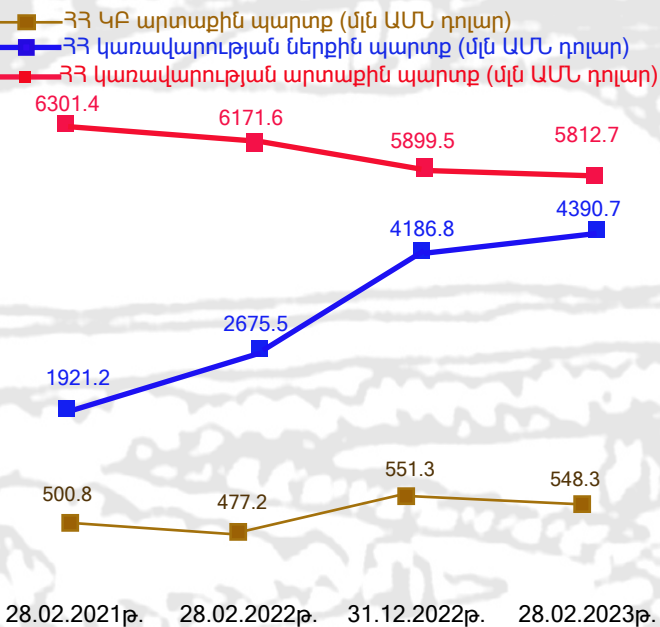
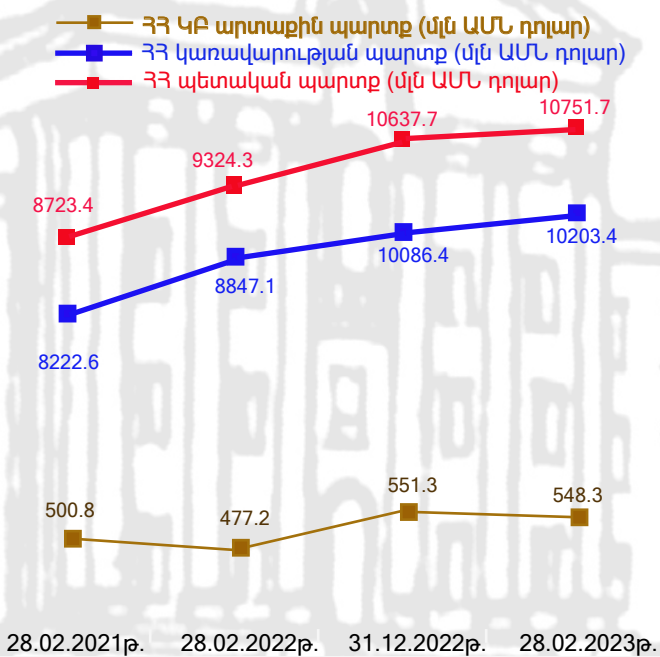
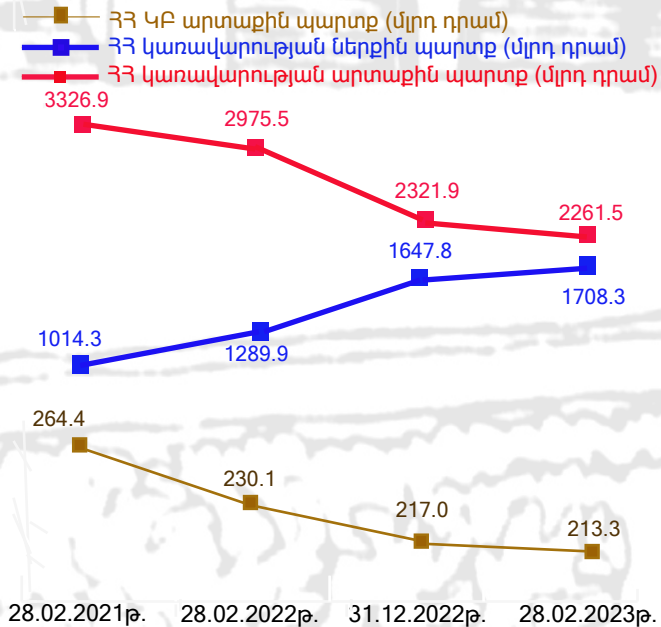
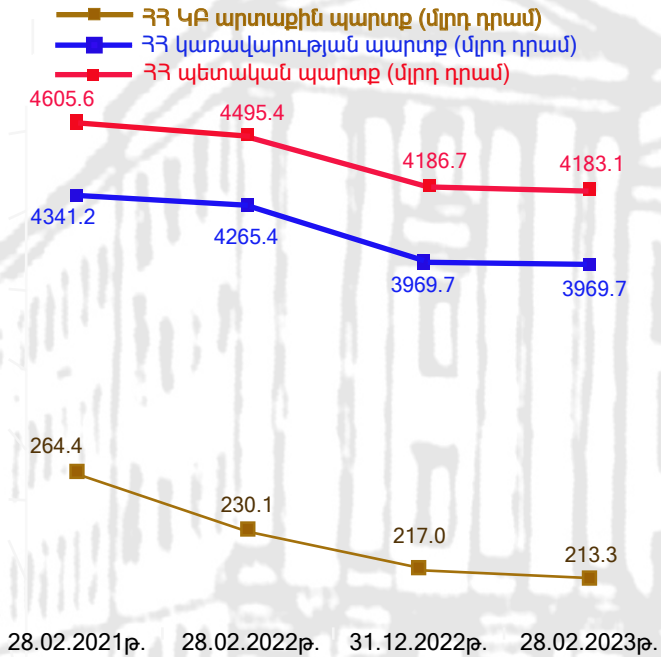




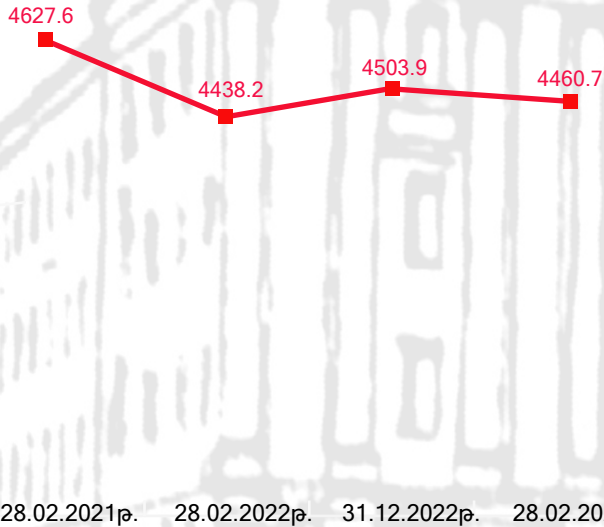
ՏԵՂԵԿԱԼԸ

2021-2023թթ. Հայաստանի Հանրապետության պետական պարտքի վերաբերյալ (փետրվար ամսվա վերջի դրությամբ)

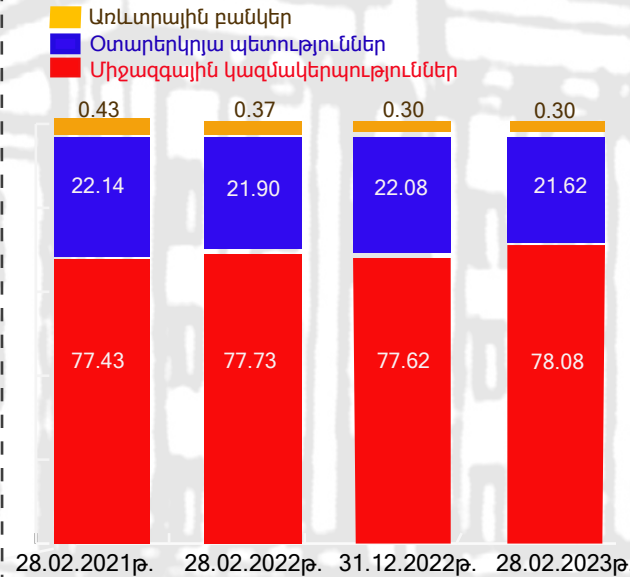


- 2023թ. փետրվարի 28-ի դրությամբ՝
- 1) ՀՀ պետական պարտքը կազմել է 4 տրիլիոն 183.1 մլրդ ՀՀ դրամ, նվազելով 2022թ. դեկտեմբերի 31-ի նկատմամբ՝ 0.1%-ով, 2022թ. փետրվարի 28-ի նկատմամբ՝ 6.9%-ով, իսկ 2021 թվականի փետրվարի 28-ի նկատմամբ՝ 9.2%-ով,
 - 2) ՀՀ կառավարության պարտքը կազմել է 3 տրիլիոն 969.7 մլրդ ՀՀ դրամ, մնալով հավասար 2022թ. դեկտեմբերի 31-ի ցուցանիշին, նվազելով 2022թ. փետրվարի 28-ի նկատմամբ՝ 6.9%-ով, իսկ 2021թ. փետրվարի 28-ի նկատմամբ՝ 8.6%-ով,
 - 3) ՀՀ Կենտրոնական բանկի արտաքին պարտքը կազմել է 213.3 մլրդ ՀՀ դրամ, նվազելով 2022թ. դեկտեմբերի 31-ի նկատմամբ՝ 1.7%-ով, 2022թ. փետրվարի 28-ի նկատմամբ՝ 7.3%-ով, իսկ 2021թ. փետրվարի 28-ի նկատմամբ՝ 19,3%-ով,
 - 4) ՀՀ պետական պարտքը դոլարային արտահայտությամբ կազմել է 10 մլրդ 751.7 մլն ԱՄՆ դոլար, աճելով 2022թ. դեկտեմբերի 31-ի նկատմամբ՝ 1.1%-ով, 2022թ. փետրվարի 28-ի նկատմամբ՝ 15,3%-ով, իսկ 2021թ. փետրվարի 28-ի նկատմամբ՝ 23,3%-ով,
 - 5) ՀՀ կառավարության պարտքը դոլարային արտահայտությամբ կազմել է 10 մլրդ 203.4 մլն ԱՄՆ դոլար, աճելով 2022թ. դեկտեմբերի 31-ի նկատմամբ՝ 1.6%-ով, 2021թ. փետրվարի 28-ի նկատմամբ՝ 15,3%-ով, իսկ 2021թ. փետրվարի 28-ի նկատմամբ՝ 24,1%-ով,
 - 6) ՀՀ ԿԲ արտաքին պարտքը դոլարային արտահայտությամբ կազմել է 548,3 մլն. ԱՄՆ դոլար, նվազելով 2022թ. դեկտեմբերի 31-ի նկատմամբ՝ 0.5%-ով, աճելով 2022թ. փետրվարի 28-ի նկատմամբ՝ 14.9%-ով, իսկ 2021թ. փետրվարի 28-ի նկատմամբ՝ 9.5%-ով,
 - 7) ՀՀ կառավարության արտաքին պարտքը կազմել է 2 տրիլիոն 261.5 մլրդ ՀՀ դրամ, նվազելով 2022թ. դեկտեմբերի 31-ի նկատմամբ՝ 2.6%-ով, 2022թ. փետրվարի 28-ի նկատմամբ՝ 24%-ով, իսկ 2021թ. փետրվարի 28-ի նկատմամբ՝ 32%-ով,
 - 8) ՀՀ կառավարության ներքին պարտքը կազմել է 1 տրիլիոն 708.3 մլրդ ՀՀ դրամ, աճելով 2022թ. դեկտեմբերի 31-ի նկատմամբ՝ 3.7%-ով, 2022թ. փետրվարի 28-ի նկատմամբ՝ 32.4%-ով, իսկ 2021թ. փետրվարի 28-ի նկատմամբ՝ 68.4%-ով,
 - 9) ՀՀ Կենտրոնական բանկի արտաքին պարտքը կազմել է 213.3 մլրդ ՀՀ դրամ, նվազելով 2022թ. դեկտեմբերի 31-ի նկատմամբ՝ 1.7%-ով, 2022թ. փետրվարի 28-ի նկատմամբ՝ 7.3%-ով, իսկ 2021թ. փետրվարի 28-ի նկատմամբ՝ 19,3%-ով,
 - 10) ՀՀ կառավարության արտաքին պարտքը դոլարային արտահայտությամբ կազմել է 5 մլրդ 812.7 մլն ԱՄՆ դոլար, նվազելով 2022թ. դեկտեմբերի 31-ի նկատմամբ 1.5%-ով, 2022թ. փետրվարի 28-ի նկատմամբ՝ 5.8%-ով, իսկ 2021թ. փետրվարի 28-ի նկատմամբ՝ 7.8%-ով,
 - 11) ՀՀ կառավարության ներքին պարտքը դոլարային արտահայտությամբ կազմել է 4 մլրդ 390.7 մլն ԱՄՆ դոլար, աճելով 2021թ. դեկտեմբերի 31-ի նկատմամբ՝ 4.9%-ով, 2022թ. փետրվարի 28-ի նկատմամբ՝ 64.1%-ով, իսկ 2021 թ փետրվարի 28-ի նկատմամբ՝ 128.5%-ով,
 - 12) ՀՀ Կենտրոնական բանկի արտաքին պարտքը կազմել է 213.3 մլրդ ՀՀ դրամ, նվազելով 2022թ. դեկտեմբերի 31-ի նկատմամբ՝ 1.7%-ով, 2022թ. փետրվարի 28-ի նկատմամբ՝ 7.3%-ով, իսկ 2021թ. փետրվարի 28-ի նկատմամբ՝ 19,3%-ով:

ՀՀ կառավարության արտաքին վարկերի գծով պարտք, մլն ԱՄՆ դոլար



ՀՀ կառավարության արտաքին պարտքի կառուցվածքն ըստ վարկատուների, %

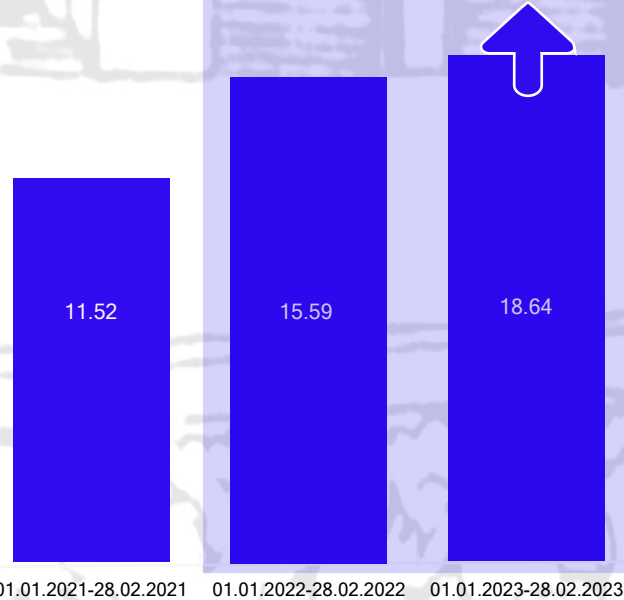


ՀՀ կառավարության արտաքին վարկերի գծով պարտքը 2023թ. փետրվարի 28-ի դրությամբ կազմել է 4 մլրդ 460.7 մլն ԱՄՆ դոլար, նվազելով 2022թ. դեկտեմբերի 31-ի նկատմամբ 1%-ով, աճելով 2022թ. փետրվարի 28-ի նկատմամբ՝ 0.5%-ով, նվազելով 2021թ. փետրվարի 28-ի նկատմամբ 3.6%-ով:

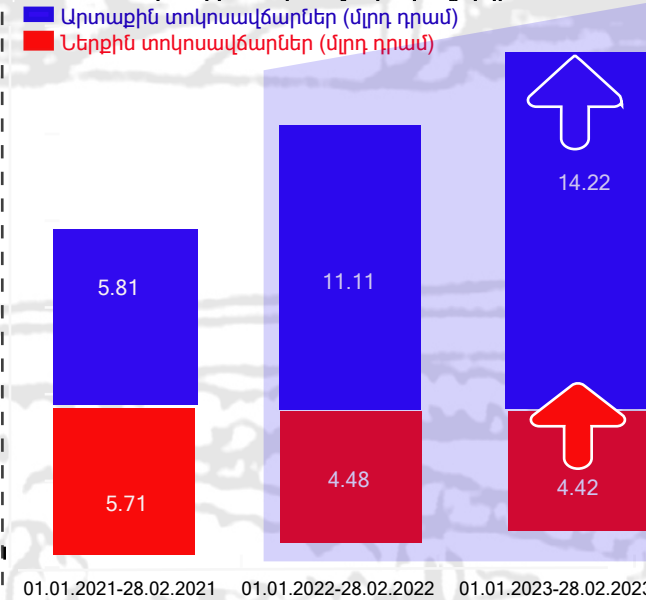
2023թ. փետրվարի 28-ի դրությամբ ՀՀ կառավարության արտաքին վարկերի գծով պարտքի կառուցվածքում՝

- 1) միջազգային կազմակերպությունների բաժինը կազմել է 78.08%, ինչը ավել է 2022թ. դեկտեմբերի 31-ի դրությամբ արձանագրված ցուցանիշից 0.46 տոկոսային կետով, 2022թ. փետրվարի 28-ի ցուցանիշից՝ 0.35 տոկոսային կետով, 2021թ. փետրվարի 28-ի ցուցանիշից՝ 0.65 տոկոսային կետով,
- 2) օտարերկրյա պետությունների բաժինը կազմել է 21.62%, ինչը պակաս է 2022թ. դեկտեմբերի 31-ի համեմատությամբ 0.46 տոկոսային կետով, 2022թ. փետրվարի 28-ի համեմատությամբ՝ 0.28 տոկոսային կետով, իսկ 2021թ. փետրվարի 28-ի համեմատությամբ՝ 0.06 տոկոսային կետով,
- 3) առևտրային բանկերի բաժինը կազմել է 0.30, ինչը հավասար է 2022թ. դեկտեմբերի 31-ի ցուցանիշին, 2022թ. փետրվարի 28-ի ցուցանիշից պակաս է 0.07 տոկոսային կետով, իսկ 2021թ. փետրվարի 28-ի ցուցանիշից պակաս է 0.13 տոկոսային կետով:

ՀՀ կառավարության պարտքի գծով վճարված տոկոսավճարներ, (մլրդ դրամ, առանց մուրհակների սպասարկման ծախսերի)



ՀՀ կառավարության պարտքի գծով վճարված ներքին և արտաքին տոկոսավճարներ, մլրդ դրամ



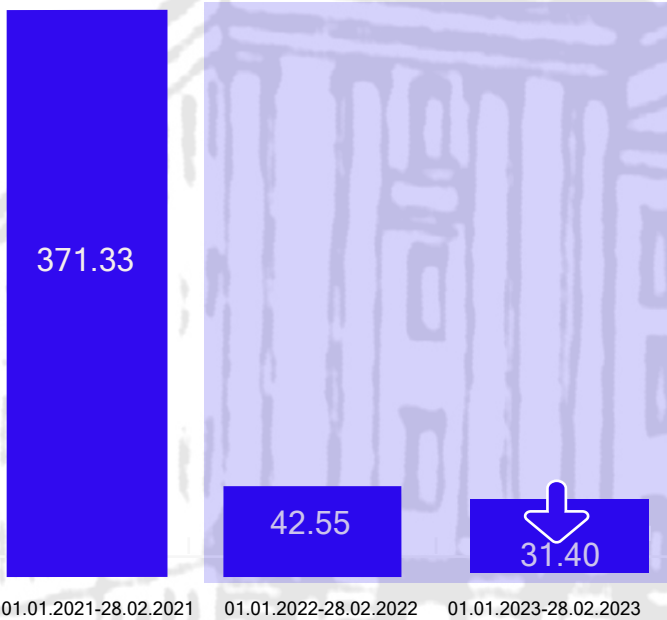
2023թ. հունվար-փետրվարին ՀՀ կառավարության պարտքի գծով վճարված՝

- 1) տոկոսավճարները կազմել են 18.64 մլրդ դրամ, ինչը 2022թ. նույն ժամանակաշրջանի համեմատությամբ ավել է 3.05 մլրդ դրամով, իսկ 2021թ. նույն ժամանակաշրջանի համեմատությամբ ավել է 7.12 մլրդ դրամով:
- 2) ներքին տոկոսավճարները կազմել են 4.42 մլրդ դրամ, ինչը 2022թ. նույն ժամանակաշրջանի համեմատությամբ պակաս է 0.06 մլրդ դրամով, իսկ 2021թ. նույն ժամանակաշրջանի համեմատությամբ պակաս է 1.29 մլրդ դրամով:
- 3) արտաքին տոկոսավճարները կազմել են 14.22 մլրդ դրամ, ինչը 2022թ. նույն ժամանակաշրջանի համեմատությամբ ավել է 3.11 մլրդ դրամով, իսկ 2021թ. նույն ժամանակաշրջանի համեմատությամբ ավել է 8.41 մլրդ դրամով:

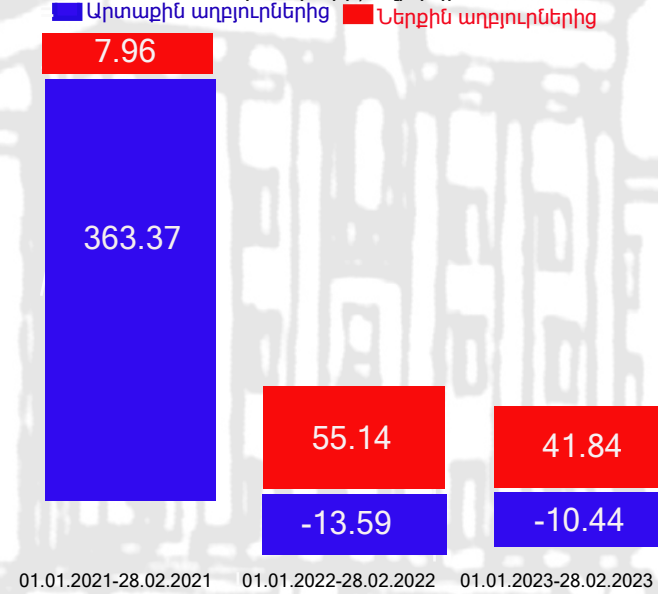


ԱԺԲԳ

Պետական բյուջեի պակասուրդի ֆինանսավորումը փոխառու զուտ միջոցների հաշվին (առանց մուրհակների), մլրդ դրամ



Պետական բյուջեի պակասուրդի ֆինանսավորումը ներքին և արտաքին փոխառու զուտ միջոցների հաշվին (առանց մուրհակների), մլրդ դրամ



2023թ. հունվար-փետրվարին պետական բյուջեի պակասուրդի ֆինանսավորումը՝

1) փոխառու զուտ միջոցների հաշվին կազմել է 31.4 մլրդ դրամ, ինչը պակաս է 2022թ. նույն ժամանակաշրջանի համեմատությամբ 11.15 մլրդ դրամով, իսկ 2021թ. նույն ժամանակաշրջանի համեմատությամբ՝ 339.93 մլրդ դրամով,

2) ներքին փոխառու միջոցների հաշվին կազմել է 41.84 մլրդ դրամ, ինչը պակաս է 2022թ. նույն ժամանակաշրջանի համեմատությամբ՝ 13.3 մլրդ դրամով, իսկ 2021թ. նույն ժամանակաշրջանի համեմատությամբ ավել է 33.88 մլրդ դրամով,

3) արտաքին փոխառու միջոցների հաշվին կազմել է -10.44 մլրդ դրամ, ինչը ավել է 2022թ. նույն ժամանակաշրջանի համեմատությամբ՝ 3.15 մլրդ դրամով, իսկ 2021թ. նույն ժամանակաշրջանի համեմատությամբ պակաս է 373,81 մլրդ դրամով:

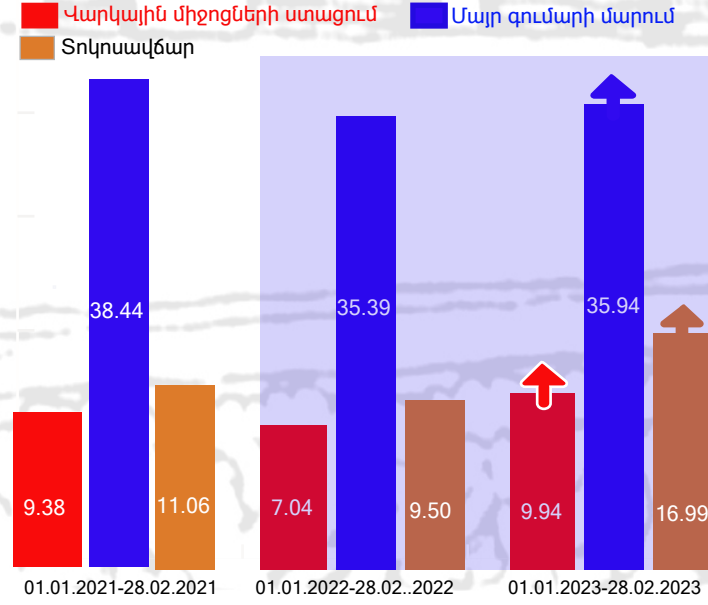
ՀՀ կառավարության կողմից 2023թ. հունվար-փետրվարին՝ 1) արտաքին վարկերի սպասարկման նպատակով վճարվել է 16.99 մլն դոլար տոկոսավճար, ինչը 2022թ. նույն ժամանակաշրջանի համեմատությամբ ավել է 78.8%-ով, իսկ 2021թ. նույն ժամանակաշրջանի համեմատությամբ ավել է 53.6%-ով,

2) արտաքին վարկերի մարման նպատակով վճարվել է 35.94 մլն դոլարի մայր գումար, ինչը 2022թ. նույն ժամանակաշրջանի համեմատությամբ ավել է 1.6%-ով, իսկ 2021թ. նույն ժամանակաշրջանի համեմատությամբ պակաս է 6.5%-ով,

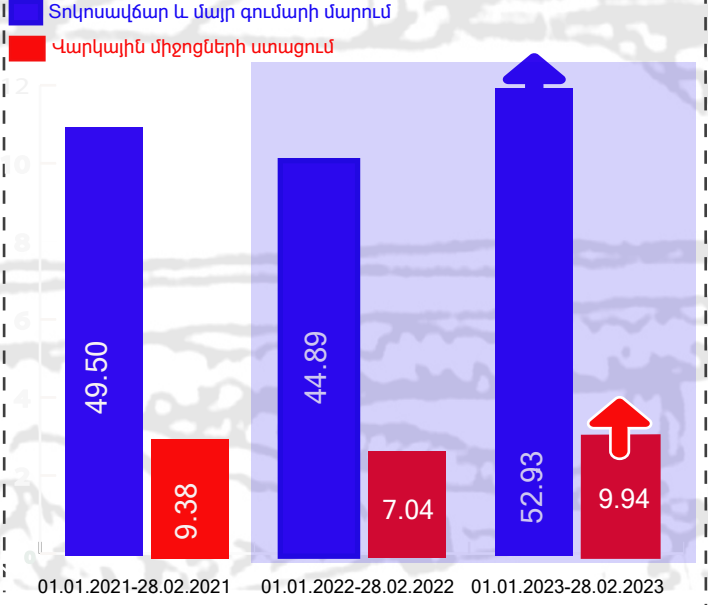
3) ստացվել են 9.94 մլն դոլարի վարկային միջոցներ, ինչը 2022թ. նույն ժամանակաշրջանի համեմատությամբ ավել է 41.2%-ով, իսկ 2021թ. նույն ժամանակաշրջանի համեմատությամբ ավել է 6%-ով,

4) արտաքին վարկերի սպասարկման և մարման նպատակով վճարվել է 52.93 մլն դոլար (տոկոսավճար և մայր գումարի մարում), ինչը 2022թ. նույն ժամանակաշրջանի համեմատությամբ ավել է 17.9%-ով, իսկ 2021թ. նույն ժամանակաշրջանի համեմատությամբ ավել է 6.9%-ով:

ՀՀ կառավարության կողմից արտաքին վարկերի ստացումը և սպասարկումը, մլն ԱՄՆ դոլար



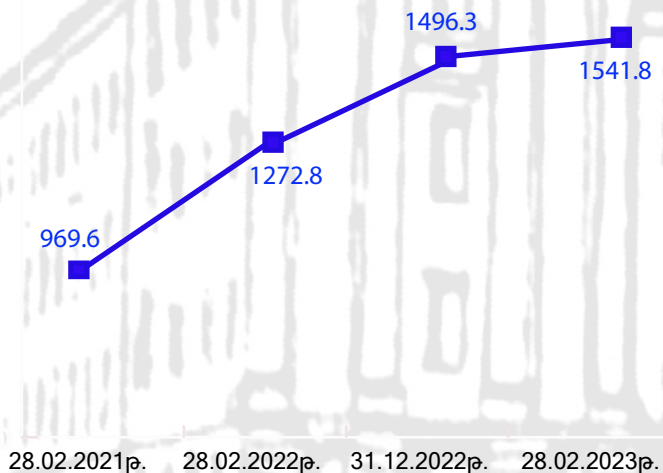
ՀՀ կառավարության կողմից արտաքին վարկերի ստացումը և սպասարկումը, մլն ԱՄՆ դոլար



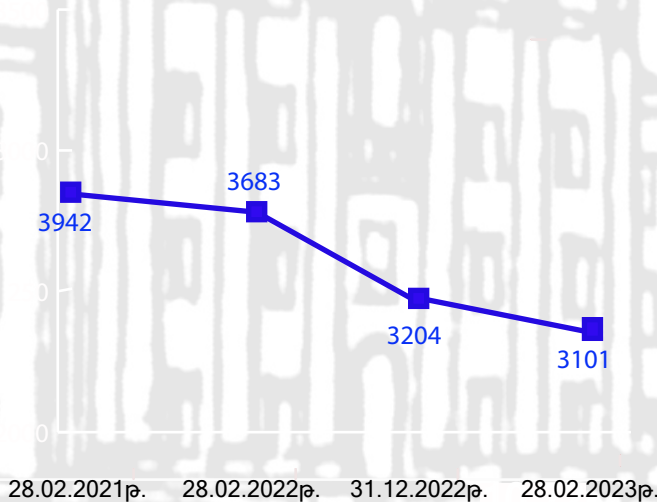


ԱՃԲԳ

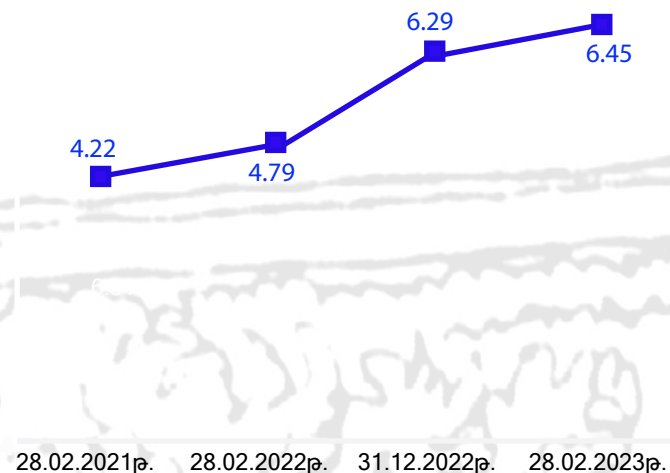
Պետական պարտատոմսերի ծավալը, մլրդ դրամ



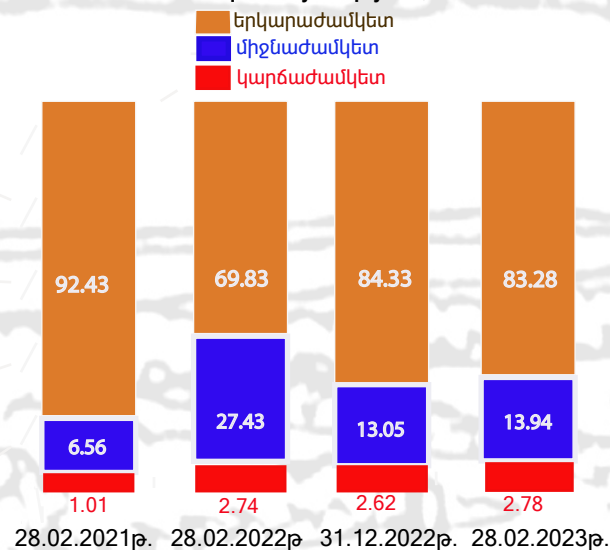
Պետական պարտատոմսերի միջին ժամկետայնությունը, օր



ՀՀ կառավարության պարտքի միջին տոկոսադրույքը, %



ՀՀ կառավարության պարտքի կառուցվածքը, ըստ թողարկման (ներգրավման) ժամկետայնության, %



2023թ. փետրվարի 28-ի դրությամբ՝

1) Շրջանառության մեջ գտնվող ՀՀ պետական պարտատոմսերի ծավալը կազմել է 1 տրիլիոն 541,8 մլրդ դրամ, ինչը 2022թ. դեկտեմբերի 31-ի, 2022թ. փետրվարի 28-ի և 2021թ. փետրվարի 28-ի համեմատությամբ ավել է համապատասխանաբար՝ 45,5, 269 և 572.2 մլրդ դրամով,

2) Շրջանառության մեջ գտնվող ՀՀ պետական պարտատոմսերի միջին ժամկետայնությունը կազմել է 3101 օր, ինչը 2022թ. դեկտեմբերի 31-ի համեմատությամբ պակաս է 103 օրով, 2022թ. փետրվարի 28-ի համեմատությամբ պակաս է 582 օրով, իսկ 2021թ. փետրվարի 28-ի համեմատությամբ պակաս է 841 օրով:

ՀՀ կառավարության պարտքի միջին տոկոսադրույքը 2023թ. փետրվարի 28-ի դրությամբ կազմել է 6.45%, ինչը 2022թ. դեկտեմբերի 31-ի համապատասխան ցուցանիշի համեմատությամբ ավել է 0.16 տոկոսային կետով, 2022թ. փետրվարի 28-ի համեմատությամբ ավել է 1.66 տոկոսային կետով, իսկ 2021թ. փետրվարի 28-ի համեմատությամբ ավել է 2.23 տոկոսային կետով:

ՀՀ կառավարության պարտքի կառուցվածքում ըստ թողարկման (ներգրավման) ժամկետայնության 2023թ. փետրվարի 28-ի դրությամբ՝

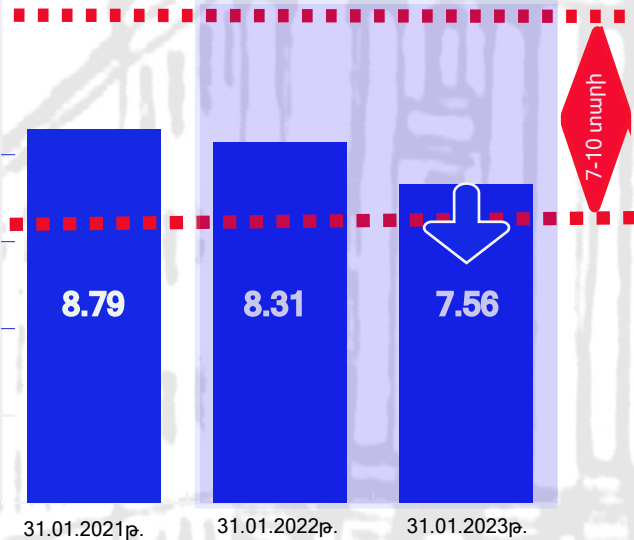
1) կարճաժամկետ պարտքի բաժինը կազմել է 2.78%, ինչը 2022թ. դեկտեմբերի 31-ի, 2022թ. փետրվարի 28-ի և 2021թ. փետրվարի 28-ի համեմատությամբ մեծ է համապատասխանաբար 0.16, 0.04 և 1.77 տոկոսային կետով,

2) միջնաժամկետ պարտքի բաժինը կազմել է 13,94%, ինչը 2022թ. դեկտեմբերի 31-ի համեմատությամբ մեծ է 0.89 տոկոսային կետով, 2022թ. փետրվարի 28-ի համեմատությամբ փոքր է 13.49 տոկոսային կետով, իսկ 2021թ. փետրվարի 28-ի համեմատությամբ մեծ է 7.38 տոկոսային կետով,

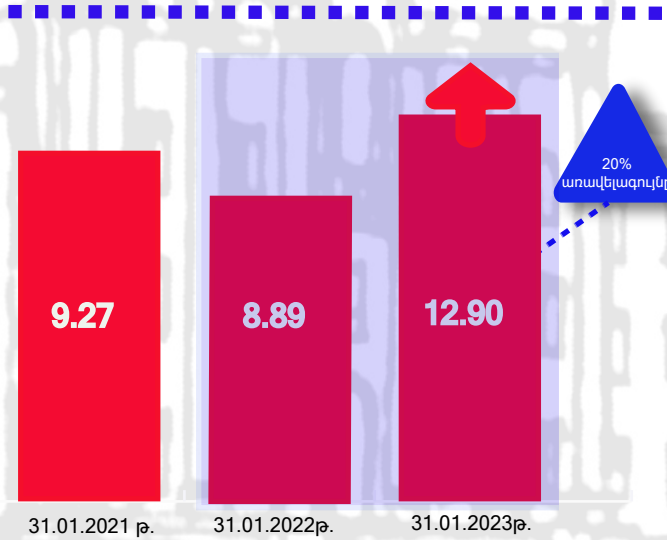
3) երկարաժամկետ պարտքի բաժինը կազմել է 83,28%, ինչը 2022թ. դեկտեմբերի 31-ի համեմատությամբ փոքր է 1,05 տոկոսային կետով, 2022թ. փետրվարի 28-ի համեմատությամբ մեծ է 13.45 տոկոսային կետով, իսկ 2021թ. փետրվարի 28-ի համեմատությամբ փոքր է 9.15 տոկոսային կետով:

ՀՀ ԿԱՌԱՎԱՐՈՒԹՅԱՆ ՊԱՐՏԵԻ ԿԱՌԱՎԱՐՄԱՆ 2023-2025 ԹԹ. ՈԱՉՄԱՎԱՐԱԿԱՆ ԾՐԱԳՐԻ ՈՒՂԵՆՇԱՅԻՆ ՑՈՒՑԱՆԻՇՆԵՐԻ ԿԵՐԱԲԵՐՅԱԼ (2021-2023թթ. հունվար ամսվա վերջի դրությամբ)

ՀՀ կառավարության պարտքի մինչև մարում միջին ժամկետը, տարի



Առաջիկա 365 օրվա ընթացքում մարման ենթակա ՀՀ կառավարության պարտքի տեսակարար կշիռը (պետական գանձապետական պարատոմսերի գծով), %



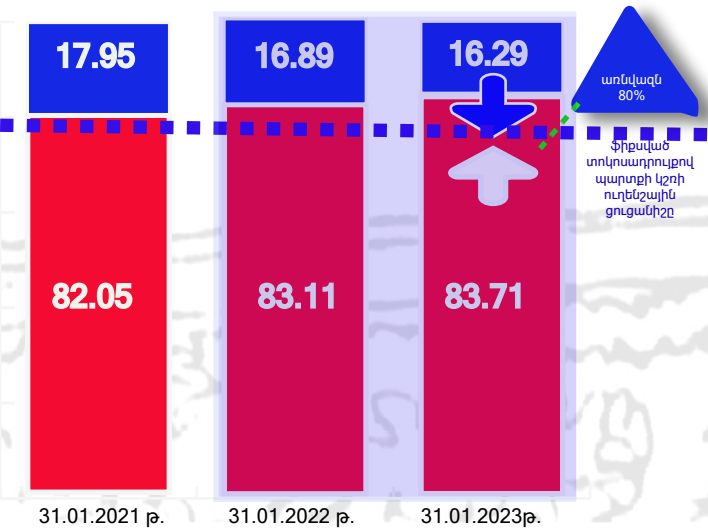
ՀՀ կառավարության պարտքի կառավարման 2023-2025թթ. ռազմավարական ծրագրով՝

1) պարտքի մինչև մարում միջին ժամկետի ուղենշային ցուցանիշը սահմանված է 7-10 տարի: ՀՀ կառավարության պարտքի մինչև մարում միջին ժամկետը 2023թ. փետրվարի 28-ի դրությամբ կազմել է 7.56 տարի: Այս ցուցանիշը 2022թ. փետրվարի 28-ի դրությամբ արձանագրված ցուցանիշից պակաս է 0.75 տարով, իսկ 2021թ. փետրվարի 28-ի ցուցանիշից՝ 1.23 տարով:

2) առաջիկա 365 օրվա ընթացքում մարման ենթակա ՀՀ կառավարության պարտքի տեսակարար կշիռը (պետական գանձապետական պարատոմսերի գծով) ուղենշային ցուցանիշը սահմանված է առավելագույնը 20%: Առաջիկա 365 օրվա ընթացքում մարման ենթակա ՀՀ կառավարության պարտքի տեսակարար կշիռը (պետական գանձապետական պարատոմսերի գծով) 2023թ. փետրվարի 28-ի դրությամբ կազմել է 12.9%, որը 2022թ. փետրվարի 28-ի և 2021թ. փետրվարի 28-ի դրությամբ արձանագրված մակարդակներից մեծ է 4,01 և 3.63 տոկոսային կետերով:

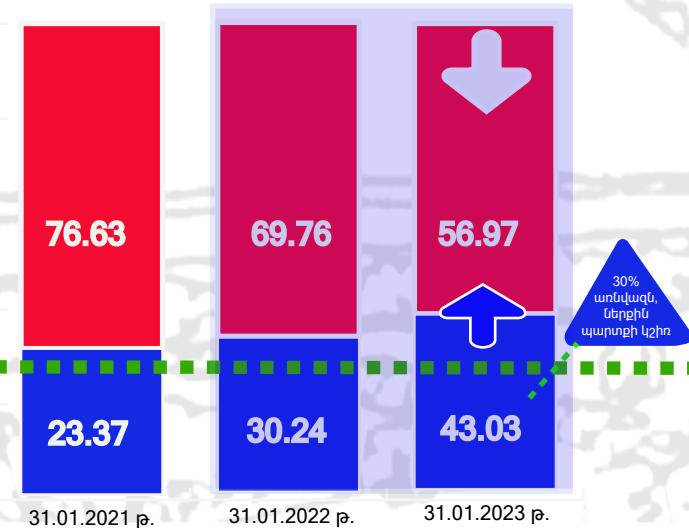
ՀՀ կառավարության պարտքի կառուցվածքն ըստ տոկոսադրույքի, %

■ Լողացող տոկոսադրույք ■ Ֆիքսված տոկոսադրույք



ՀՀ կառավարության ներքին և արտաքին պարտքի կշիռները, %

■ Ներքին պարտքի կշիռ ■ Արտաքին պարտքի կշիռ



3) ֆիքսված տոկոսադրույքով պարտքի կշիռն ուղենշային ցուցանիշը սահմանված է առնվազն 80%: ՀՀ կառավարության պարտքի կառուցվածքն ըստ տոկոսադրույքի 2023թ. փետրվարի 28-ի դրությամբ ունեցել է հետևյալ պատկերը. ֆիքսված տոկոսադրույքով՝ 83.71%, լողացող տոկոսադրույքով՝ 16.29%: Ընդ որում, 2023թ. փետրվարի 28-ի դրությամբ արձանագրված ֆիքսված տոկոսադրույքի ցուցանիշը 2022թ. փետրվարի 28-ի ցուցանիշից ավել է 0.6 տոկոսային կետով, իսկ 2021թ. փետրվարի 28-ի ցուցանիշից ավել է 1.66 տոկոսային կետով:

4) ներքին պարտքի ուղենշային ցուցանիշը սահմանված է առնվազն 30%, ՀՀ կառավարության ներքին և արտաքին պարտքի կշիռները 2023թ. փետրվարի 28-ի դրությամբ ունեցել են հետևյալ պատկերը. արտաքին պարտք՝ 56.97%, ներքին պարտք՝ 43.03%: Ընդ որում, 2023թ. փետրվարի 28-ի դրությամբ արձանագրված ներքին պարտքի կշիռն ուղենշային ցուցանիշը 2022թ. փետրվարի 28-ի և 2021թ. փետրվարի 28-ի ցուցանիշերը գերազանցում է համապատասխանաբար՝ 12.79 և 19.66 տոկոսային կետերով: