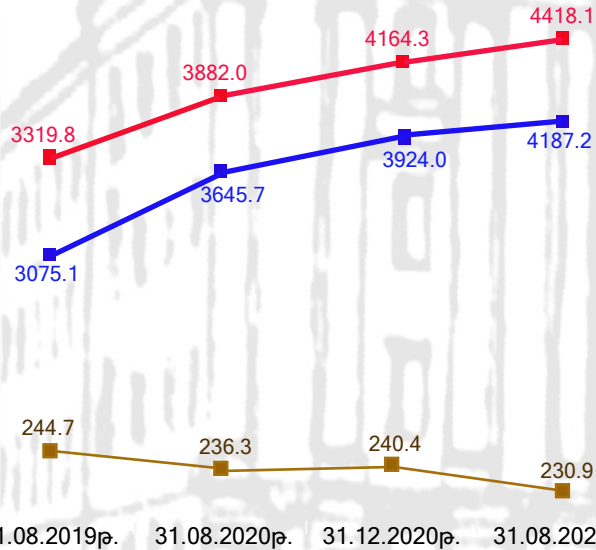




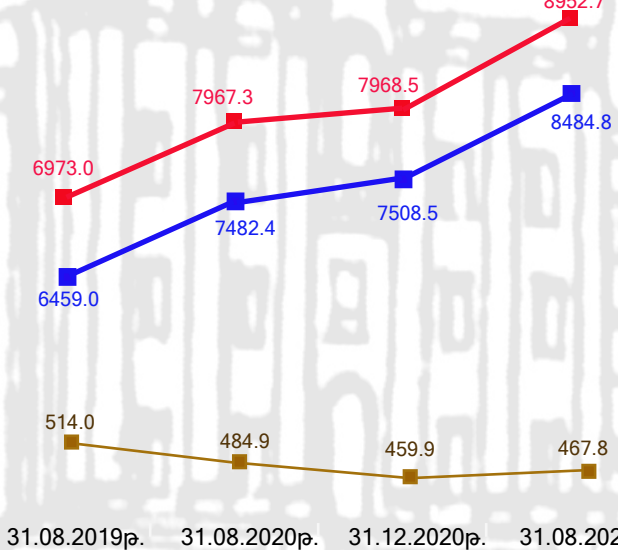
ՏԵՂԵԿԱԼԸ

2019-2021թթ. Հայաստանի Հանրապետության պետական պարտքի վերաբերյալ (օգոստոս ամսվա վերջի դրությամբ)

■ ՀՀ ԿԲ արտաքին պարտք (մլրդ դրամ)
■ ՀՀ կառավարության պարտք (մլրդ դրամ)
■ ՀՀ պետական պարտք (մլրդ դրամ)



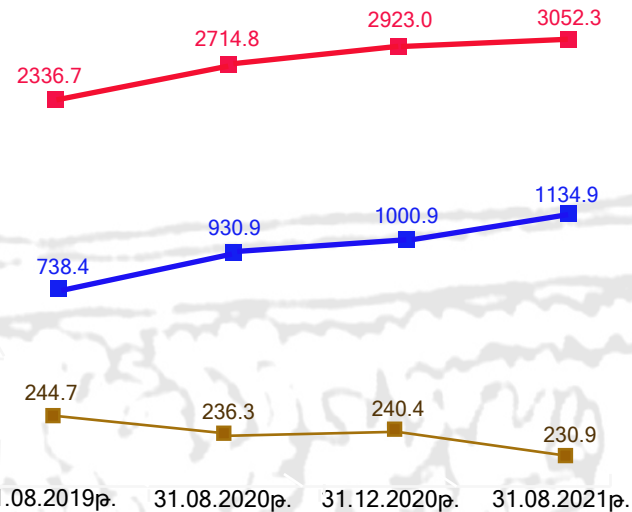
■ ՀՀ ԿԲ արտաքին պարտք (մլն ԱՄՆ դոլար)
■ ՀՀ կառավարության պարտք (մլն ԱՄՆ դոլար)
■ ՀՀ պետական պարտք (մլն ԱՄՆ դոլար)



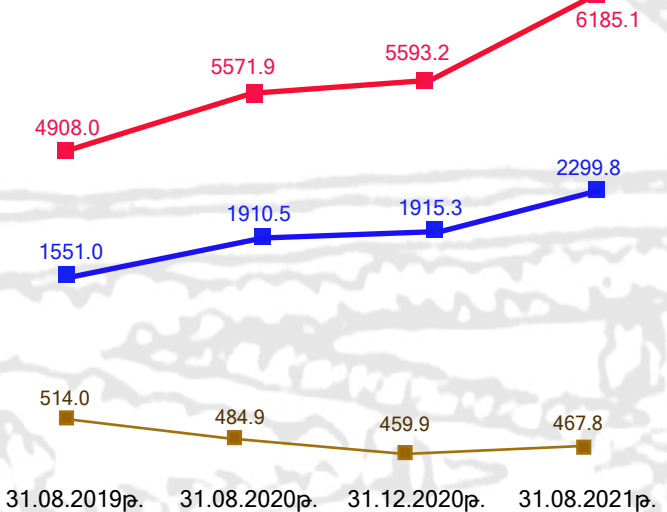
2021թ. օգոստոսի 31-ի դրությամբ՝

- 1) ՀՀ պետական պարտքը կազմել է 4 տրլ 418.1 մլրդ ՀՀ դրամ, աճելով 2020 թ. դեկտեմբերի 31-ի նկատմամբ՝ 6.09%-ով, 2020թ. օգոստոսի 31-ի նկատմամբ՝ 13.81%-ով և 2019թ. օգոստոսի 31-ի նկատմամբ՝ 33.08%-ով,
- 2) ՀՀ կառավարության պարտքը կազմել է 4 տրլ 187.2 մլրդ ՀՀ դրամ, աճելով 2020թ. դեկտեմբերի 31-ի նկատմամբ՝ 6.71%-ով, 2020թ. օգոստոսի 31-ի նկատմամբ՝ 14.85%-ով և 2019թ. օգոստոսի 31-ի նկատմամբ՝ 36.16%-ով,
- 3) ՀՀ Կենտրոնական բանկի արտաքին պարտքը կազմել է 230.9 մլրդ ՀՀ դրամ, նվազելով 2020թ. դեկտեմբերի 31-ի նկատմամբ՝ 3.95%-ով, 2020թ. օգոստոսի 31-ի նկատմամբ՝ 2.29%-ով, 2019թ. օգոստոսի 31-ի նկատմամբ՝ 5.65%-ով,
- 4) ՀՀ պետական պարտքը դոլարային արտահայտությամբ կազմել է 8 մլրդ 952.7 մլն ԱՄՆ դոլար, աճելով 2020թ. դեկտեմբերի 31-ի նկատմամբ՝ 12.35%-ով, 2020թ. օգոստոսի 31-ի նկատմամբ՝ 12.37%-ով, 2019թ. օգոստոսի 31-ի նկատմամբ՝ 28.39%-ով,
- 5) ՀՀ կառավարության պարտքը դոլարային արտահայտությամբ կազմել է 8 մլրդ 484.8 մլն ԱՄՆ դոլար, աճելով 2020թ. դեկտեմբերի 31-ի նկատմամբ՝ 13.0%-ով, 2020թ. օգոստոսի 31-ի նկատմամբ՝ 13.4%-ով, 2019թ. օգոստոսի 31-ի նկատմամբ՝ 31.36%-ով,
- 6) ՀՀ ԿԲ արտաքին պարտքը դոլարային արտահայտությամբ կազմել է 467.8 մլն ԱՄՆ դոլար, աճելով 2020թ. դեկտեմբերի 31-ի նկատմամբ 1.72%-ով, իսկ 2020թ. օգոստոսի 31-ի և 2019թ. օգոստոսի 31-ի նկատմամբ նվազելով համապատասխանաբար 3.52%-ով և 8.98%-ով,
- 7) ՀՀ կառավարության արտաքին պարտքը կազմել է 3 տրլ 52.3 մլրդ ՀՀ դրամ, աճելով 2020թ. դեկտեմբերի 31-ի նկատմամբ՝ 4.42%-ով, 2020թ. օգոստոսի 31-ի նկատմամբ՝ 12.43%-ով, 2019թ. օգոստոսի 31-ի նկատմամբ՝ 30.62%-ով,
- 8) ՀՀ կառավարության ներքին պարտքը կազմել է 1 տրլ 134.9 մլրդ ՀՀ դրամ, աճելով 2020թ. դեկտեմբերի 31-ի նկատմամբ՝ 13.38%-ով, 2020թ. օգոստոսի 31-ի նկատմամբ՝ 21.92%-ով, 2019թ. օգոստոսի 31-ի նկատմամբ՝ 53.69%-ով,
- 9) ՀՀ Կենտրոնական բանկի արտաքին պարտքը կազմել է 230.9 մլրդ ՀՀ դրամ, նվազելով 2020թ. դեկտեմբերի 31-ի նկատմամբ՝ 3.95%-ով, 2020թ. օգոստոսի 31-ի նկատմամբ՝ 2.29%-ով, 2019թ. օգոստոսի 31-ի նկատմամբ՝ 5.65%-ով,
- 10) ՀՀ կառավարության արտաքին պարտքը դոլարային արտահայտությամբ կազմել է 6 մլրդ 185.1 մլն ԱՄՆ դոլար, աճելով 2020թ. դեկտեմբերի 31-ի նկատմամբ՝ 10.58%-ով, 2020թ. օգոստոսի 31-ի նկատմամբ՝ 11.01%-ով, 2019թ. օգոստոսի 31-ի նկատմամբ՝ 26.02%-ով,
- 11) ՀՀ կառավարության ներքին պարտքը դոլարային արտահայտությամբ կազմել է 2 մլրդ 299.8 մլն ԱՄՆ դոլար, աճելով 2020թ. դեկտեմբերի 31-ի նկատմամբ՝ 20.07%-ով, 2020թ. օգոստոսի 31-ի նկատմամբ՝ 20.38%-ով, 2019թ. օգոստոսի 31-ի նկատմամբ՝ 48.28%-ով,
- 12) ՀՀ ԿԲ արտաքին պարտքը դոլարային արտահայտությամբ կազմել է 467.8 մլն ԱՄՆ դոլար, աճելով 2020թ. դեկտեմբերի 31-ի նկատմամբ 1.72%-ով, իսկ 2020թ. օգոստոսի 31-ի և 2019թ. օգոստոսի 31-ի նկատմամբ նվազելով համապատասխանաբար 3.52%-ով և 8.98%-ով:

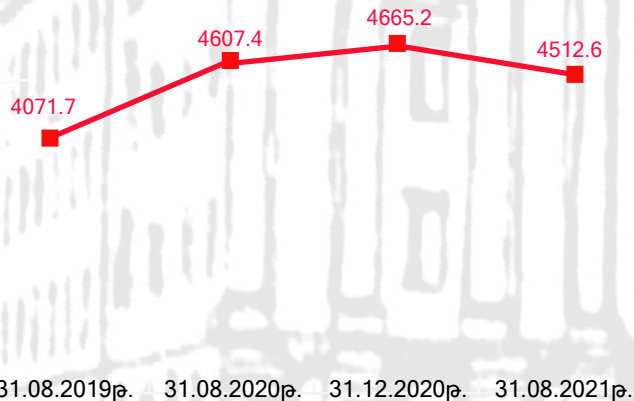
■ ՀՀ ԿԲ արտաքին պարտք (մլրդ դրամ)
■ ՀՀ կառավարության ներքին պարտք (մլրդ դրամ)
■ ՀՀ կառավարության արտաքին պարտք (մլրդ դրամ)



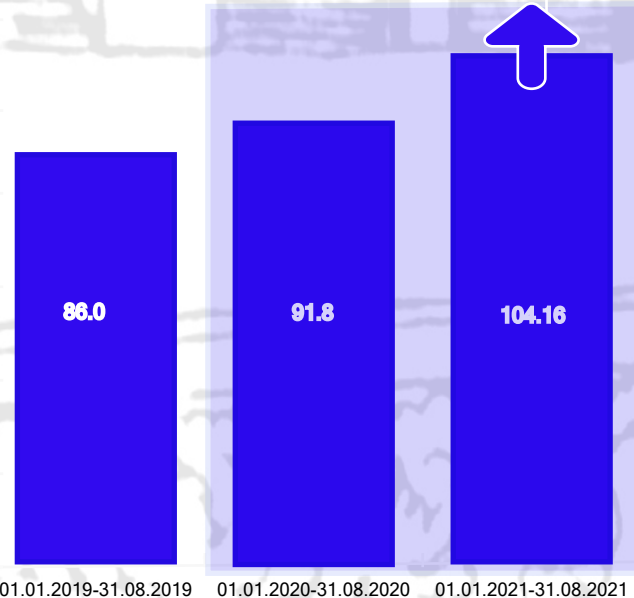
■ ՀՀ ԿԲ արտաքին պարտք (մլն ԱՄՆ դոլար)
■ ՀՀ կառավարության ներքին պարտք (մլն ԱՄՆ դոլար)
■ ՀՀ կառավարության արտաքին պարտք (մլն ԱՄՆ դոլար)



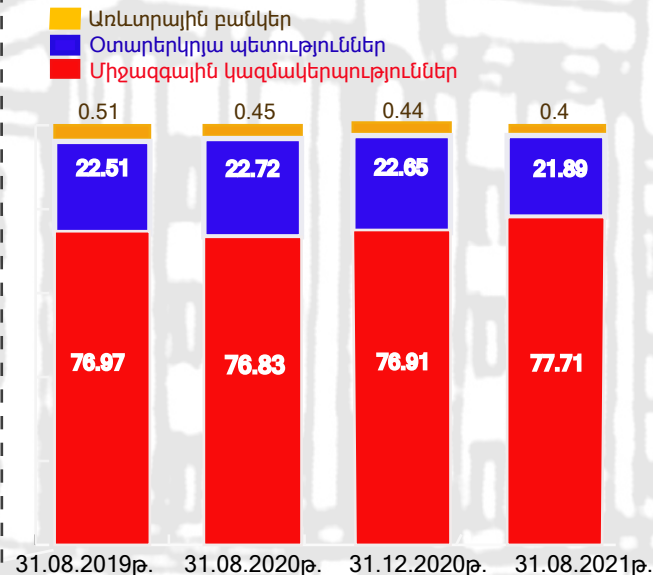
ՀՀ կառավարության արտաքին վարկերի գծով պարտք, մլն ԱՄՆ դոլար



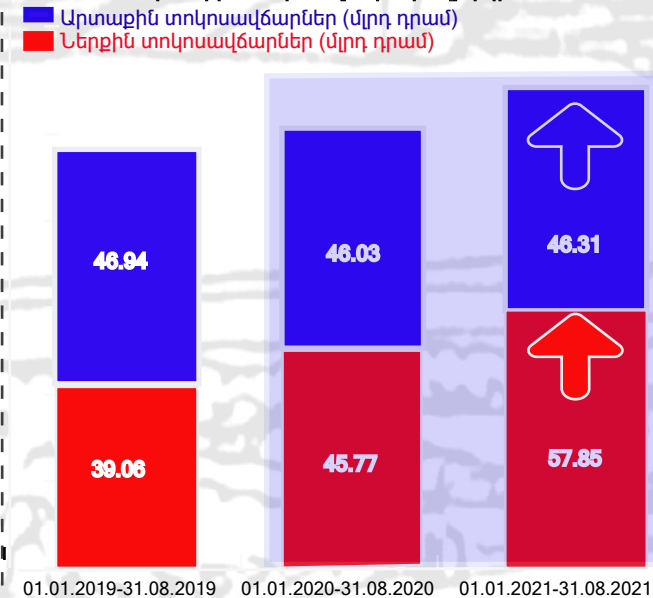
ՀՀ կառավարության պարտքի գծով վճարված տոկոսավճարներ, (մլրդ դրամ, առանց մուրհակների սպասարկման ծախսերի)



ՀՀ կառավարության արտաքին պարտքի կառուցվածքն ըստ վարկատուների, %



ՀՀ կառավարության պարտքի գծով վճարված ներքին և արտաքին տոկոսավճարներ, մլրդ դրամ



ՀՀ կառավարության արտաքին վարկերի գծով պարտքը 2021 թ. օգոստոսի 31-ի դրությամբ կազմել է 4 մլրդ 512.6 մլն. ԱՄՆ դոլար, նվազելով 2020թ. դեկտեմբերի 31-ի նկատմամբ 3.27%-ով, 2020թ. օգոստոսի 31-ի նկատմամբ՝ 2.06%-ով, իսկ 2019թ. օգոստոսի 31-ի նկատմամբ աճելով 10.83%-ով:

2021թ. օգոստոսի 31-ի դրությամբ ՀՀ կառավարության արտաքին վարկերի գծով պարտքի կառուցվածքում՝

- 1) միջազգային կազմակերպությունների բաժինը կազմել է 77.71%, ինչը ավել է 2020թ. դեկտեմբերի 31-ի դրությամբ արձանագրված ցուցանիշից 0.8 տոկոսային կետով, 2020թ. օգոստոսի 31-ի ցուցանիշից՝ 0.88 տոկոսային կետով, 2019թ. օգոստոսի 31-ի ցուցանիշից՝ 0.74 տոկոսային կետով,
- 2) օտարերկրյա պետությունների բաժինը կազմել է 21.89%, ինչը 2020թ. դեկտեմբերի 31-ի համեմատությամբ պակաս է 0.76 տոկոսային կետով, 2020թ. օգոստոսի 31-ի համեմատությամբ պակաս է 0.83 տոկոսային կետով, իսկ 2019թ. օգոստոսի 31-ի համեմատությամբ պակաս է 0.62 տոկոսային կետով,
- 3) առևտրային բանկերի բաժինը կազմել է 0.4%, ինչը 2020թ. դեկտեմբերի 31-ի, ինչպես նաև 2020թ. օգոստոսի 31-ի և 2019թ. օգոստոսի 31-ի համեմատությամբ պակաս է համապատասխանաբար՝ 0.04, 0.05 և 0.11 տոկոսային կետերով:

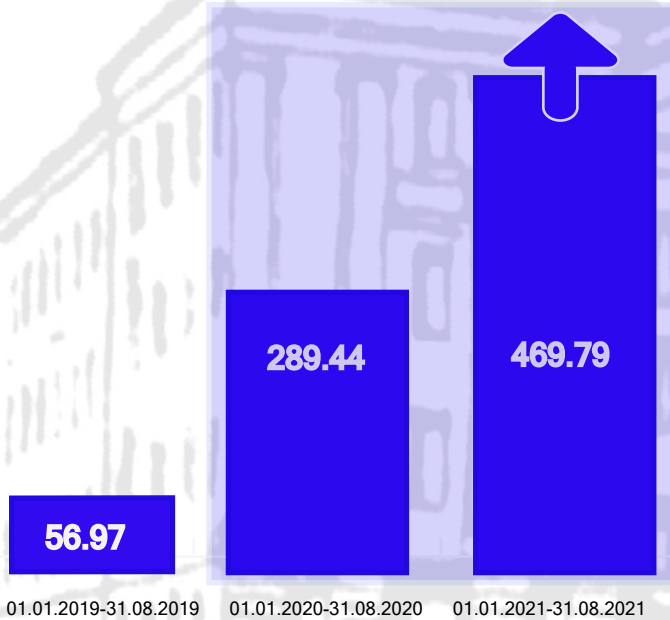
2021թ. հունվար- օգոստոսին ՀՀ կառավարության պարտքի գծով վճարված՝

- 1) տոկոսավճարները կազմել են 104.16 մլրդ դրամ, ինչը 2020թ. նույն ժամանակաշրջանի համեմատությամբ ավել է 12.36 մլրդ դրամով, իսկ 2019թ. օգոստոսի 31-ի համեմատությամբ ավել է 18.16 մլրդ դրամով:
- 2) ներքին տոկոսավճարները կազմել են 57.85 մլրդ դրամ, ինչը 2020թ. և 2019թ. նույն ժամանակաշրջանների համեմատությամբ ավել է համապատասխանաբար 12.08 և 18.79 մլրդ դրամով:
- 3) արտաքին տոկոսավճարները կազմել են 46.31 մլրդ դրամ, ինչը 2020թ. նույն ժամանակաշրջանի համեմատությամբ ավել է 0.28 մլրդ դրամով, իսկ 2019թ. նույն ժամանակաշրջանի համեմատությամբ պակաս է 0.63 մլրդ դրամով:

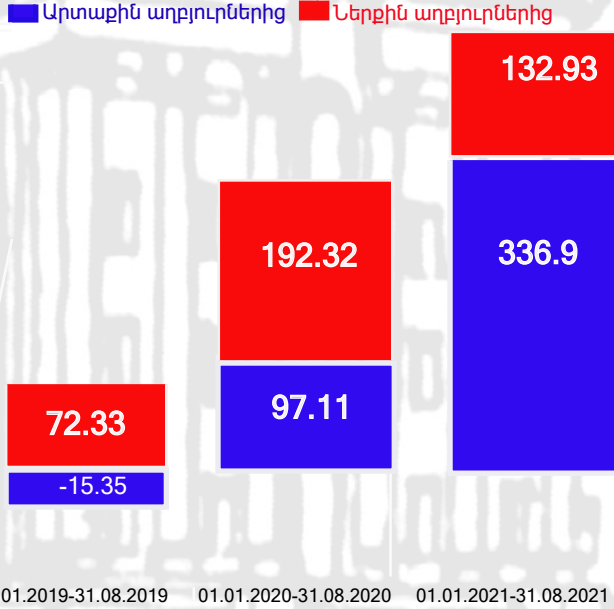


ԱՃԲԳ

Պետական բյուջեի պակասուրդի ֆինանսավորումը փոխառու զուտ միջոցների հաշվին (առանց մուրհակների), մլրդ դրամ



Պետական բյուջեի պակասուրդի ֆինանսավորումը ներքին և արտաքին փոխառու զուտ միջոցների հաշվին (առանց մուրհակների), մլրդ դրամ



2020թ. հունվար- օգոստոսին պետական բյուջեի պակասուրդի ֆինանսավորումը՝

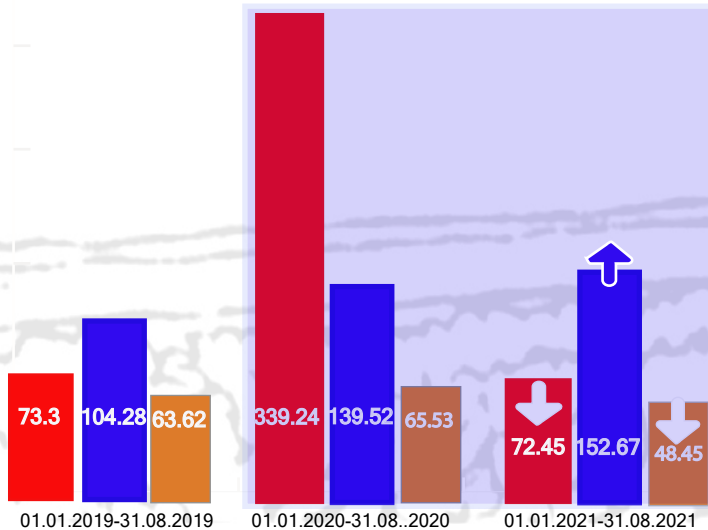
- 1) փոխառու զուտ միջոցների հաշվին կազմել է 469.79 մլրդ դրամ, ինչը 2020թ. և 2019թ. նույն ժամանակաշրջանների համեմատությամբ ավել է համապատասխանաբար՝ 180.35 և 412.82 մլրդ դրամով,
- 2) ներքին փոխառու միջոցների հաշվին կազմել է 132.93 մլրդ դրամ, ինչը 2020թ. նույն ժամանակաշրջանի համեմատությամբ պակաս է 59.39 մլրդ դրամով, իսկ 2019թ. նույն ժամանակաշրջանի համեմատությամբ ավել է 60.6 մլրդ դրամով,
- 3) արտաքին փոխառու միջոցների հաշվին կազմել է 336.9 մլրդ դրամ, ինչը 2020թ. և 2019թ. նույն ժամանակաշրջանների համեմատությամբ ավել է համապատասխանաբար 239.79 և 352.25 մլրդ դրամով:

ՀՀ կառավարության կողմից 2021թ. հունվար- օգոստոսին՝

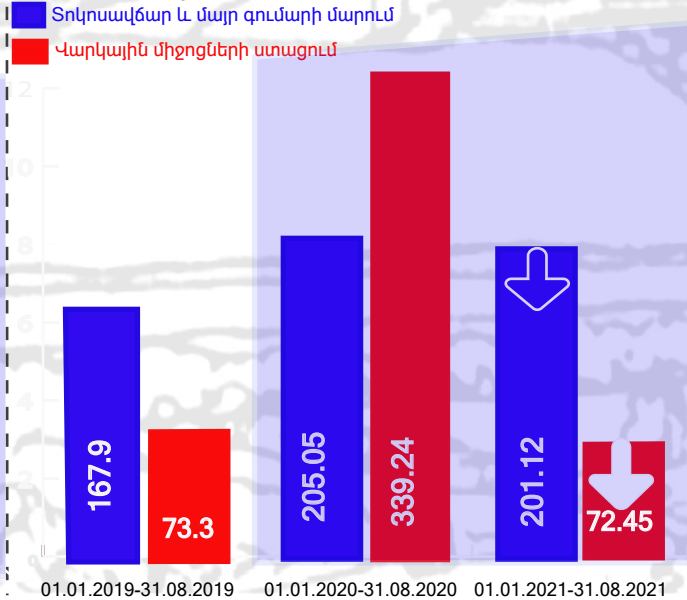
- 1) արտաքին վարկերի սպասարկման նպատակով վճարվել է 48.45 մլն դոլար տոկոսավճար, ինչը 2020թ. և 2019 թ. նույն ժամանակաշրջանների համեմատությամբ պակաս է համապատասխանաբար 26.06%-ով և 23.84%-ով,
- 2) արտաքին վարկերի սպասարկման նպատակով մարվել է 152.67 մլն դոլարի մայր գումար, ինչը 2020թ. և 2019թ. նույն ժամանակաշրջանների համեմատությամբ ավել է համապատասխանաբար 9.43%-ով և 46.41%-ով,
- 3) ստացվել են 72.45 մլն դոլարի վարկային միջոցներ, ինչը 2020թ. և 2019թ. նույն ժամանակաշրջանների համեմատությամբ պակաս է համապատասխանաբար 78.64%-ով և 1.15%-ով,
- 4) արտաքին վարկերի սպասարկման նպատակով վճարվել է 201.12 մլն դոլար (տոկոսավճար և մայր գումարի մարում), ինչը 2020թ. նույն ժամանակաշրջանի համեմատությամբ պակաս է 1.91%-ով, իսկ 2019թ. նույն ժամանակաշրջանի համեմատությամբ ավել է 19.79%-ով:

ՀՀ կառավարության կողմից արտաքին վարկերի ստացումը և սպասարկումը, մլն ԱՄՆ դոլար

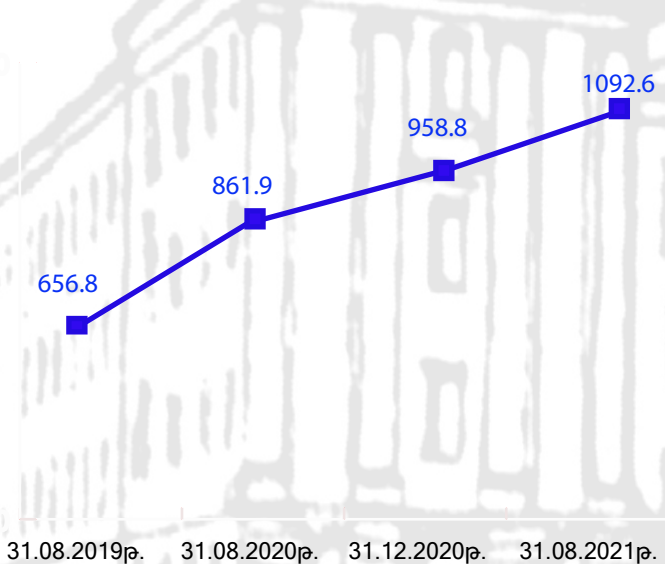
Վարկային միջոցների ստացում
Մայր գումարի մարում
Տոկոսավճար



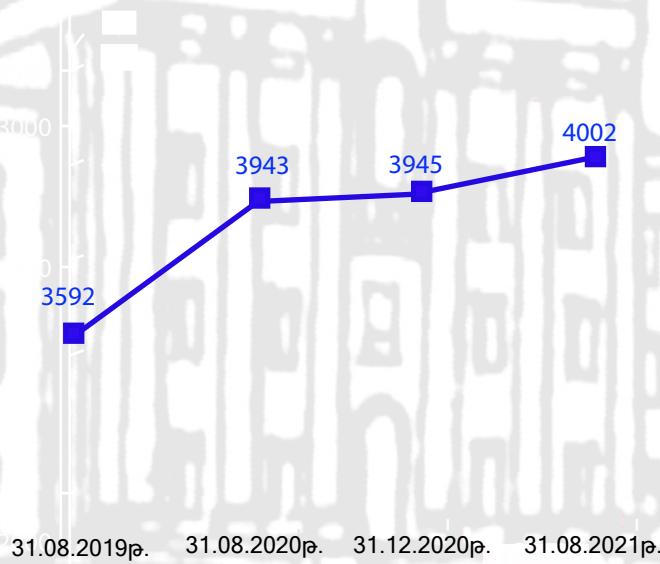
ՀՀ կառավարության կողմից արտաքին վարկերի ստացումը և սպասարկումը, մլն ԱՄՆ դոլար



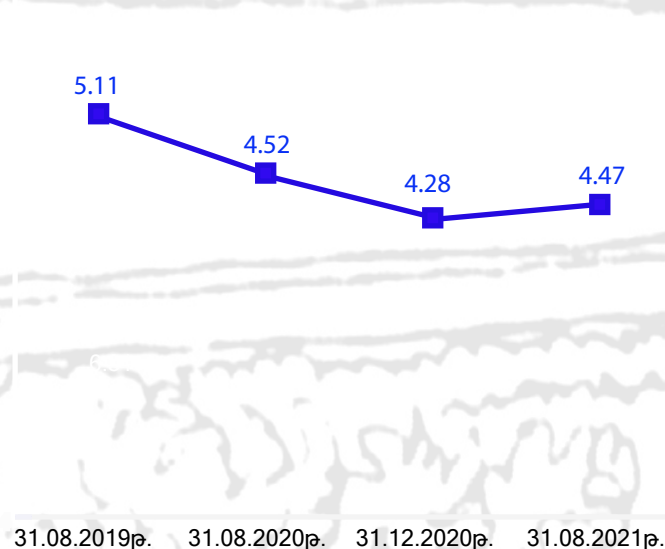
Պետական պարտատոմսերի ծավալը, մլրդ դրամ



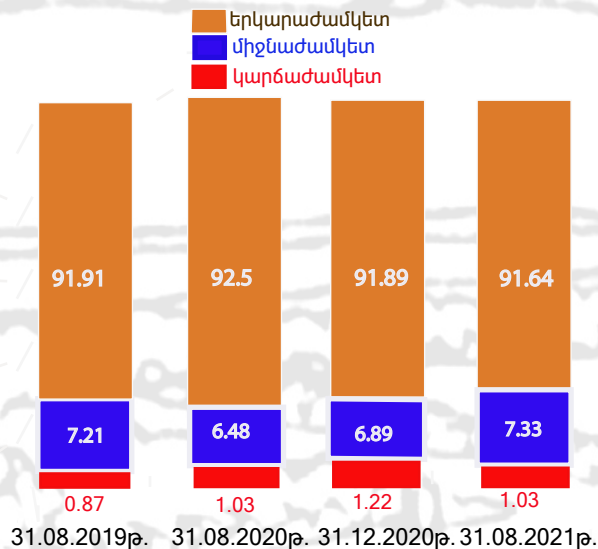
Պետական պարտատոմսերի միջին ժամկետայնությունը, օր



ՀՀ կառավարության պարտքի միջին տոկոսադրույքը, %



ՀՀ կառավարության պարտքի կառուցվածքը, ըստ թողարկման (ներգրավման) ժամկետայնության, %



2021թ. օգոստոսի 31-ի դրությամբ՝

1) Շրջանառության մեջ գտնվող ՀՀ պետական պարտատոմսերի ծավալը կազմել է 1 տրիլիոն 92.6 մլրդ դրամ, ինչը 2020թ. դեկտեմբերի 31-ի, ինչպես նաև 2020թ. օգոստոսի 31-ի և 2019թ. օգոստոսի 31-ի համեմատությամբ ավել է համապատասխանաբար՝ 133.8, 230.7 և 435.8 մլրդ. դրամով,

2) Շրջանառության մեջ գտնվող ՀՀ պետական պարտատոմսերի միջին ժամկետայնությունը կազմել է 4002 օր, ինչը 2020թ. դեկտեմբերի 31-ի համեմատությամբ ավել է 57 օրով, 2020թ. օգոստոսի 31-ի համեմատությամբ՝ 59 օրով, իսկ 2019թ. օգոստոսի 31-ի համեմատությամբ՝ 410 օրով:

ՀՀ կառավարության պարտքի միջին տոկոսադրույքը 2021թ. օգոստոսի 31-ի դրությամբ կազմել է 4.47, ինչը 2020թ. դեկտեմբերի 31-ի համապատասխան ցուցանիշից ավել է 0.19 տոկոսային կետով, իսկ 2020թ. օգոստոսի 31-ի և 2019թ. օգոստոսի 31-ի ցուցանիշներից պակաս է համապատասխանաբար 0.05 և 0.64 տոկոսային կետերով:

ՀՀ կառավարության պարտքի կառուցվածքում ըստ թողարկման (ներգրավման) ժամկետայնության 2021թ. օգոստոսի 31-ի դրությամբ՝

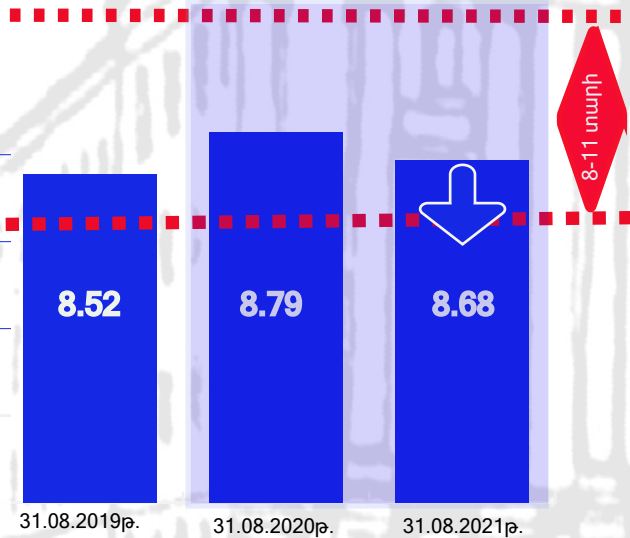
1) կարճաժամկետ պարտքի բաժինը կազմել է 1.03%, ինչը 2020թ. դեկտեմբերի 31-ի համեմատությամբ փոքր է 0.19 տոկոսային կետով, հավասար է 2020թ. օգոստոսի 31-ի ցուցանիշին, իսկ 2019թ. օգոստոսի 31-ի ցուցանիշի համեմատությամբ մեծ է 0.16 տոկոսային կետով,

2) միջնաժամկետ պարտքի բաժինը կազմել է 7.33%, ինչը 2020թ. դեկտեմբերի 31-ի, 2020թ. օգոստոսի 31-ի և 2019թ. օգոստոսի 31-ի համեմատությամբ մեծ է համապատասխանաբար 0.44, 0.85 և 0.12 տոկոսային կետերով,

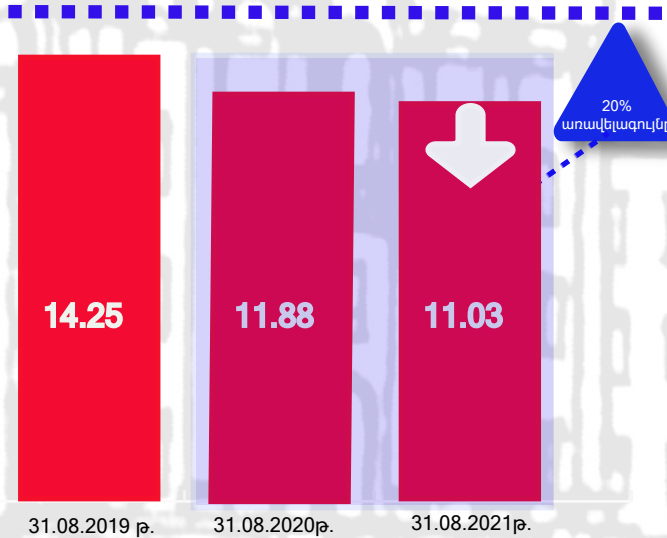
3) երկարաժամկետ պարտքի բաժինը կազմել է 91.64%, ինչը 2020թ. դեկտեմբերի 31-ի, 2020թ. օգոստոսի 31-ի և 2019թ. օգոստոսի 31-ի համեմատությամբ փոքր է համապատասխանաբար 0.25, 0.86 և 0.27 տոկոսային կետերով:

ՀՀ ԿԱՌԱՎԱՐՈՒԹՅԱՆ ՊԱՐՏԵԻ ԿԱՌԱՎԱՐՄԱՆ 2021-2023 ԹԹ. ՈԱՉՄԱՎԱՐԱԿԱՆ ԾՐԱԳՐԻ ՈՒՂԵՆՇԱՅԻՆ ՑՈՒՑԱՆԻՇՆԵՐԻ ՎԵՐԱԲԵՐՅԱԼ (օգոստոս ամսվա վերջի դրությամբ)

ՀՀ կառավարության պարտքի մինչև մարում միջին ժամկետը, տարի



Առաջիկա 365 օրվա ընթացքում մարման ենթակա ՀՀ կառավարության պարտքի տեսակարար կշիռը (պետական գանձապետական պարատոմսերի գծով), %

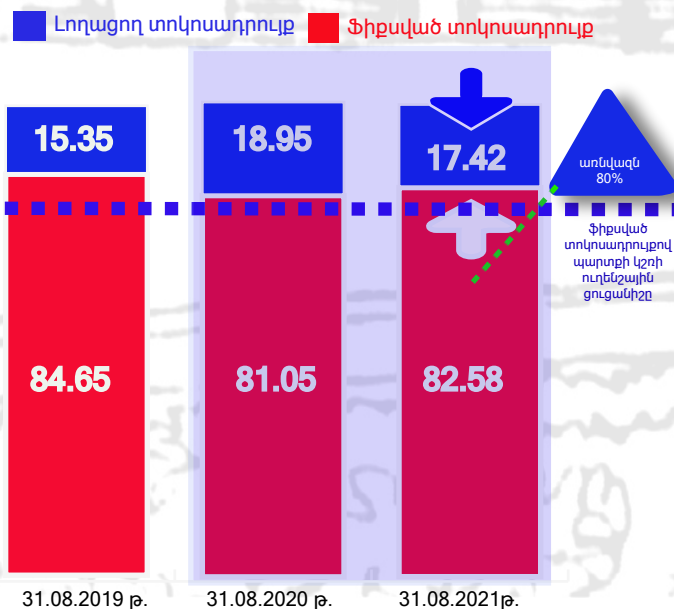


ՀՀ կառավարության պարտքի կառավարման 2021-2023թթ. ռազմավարական ծրագրով՝

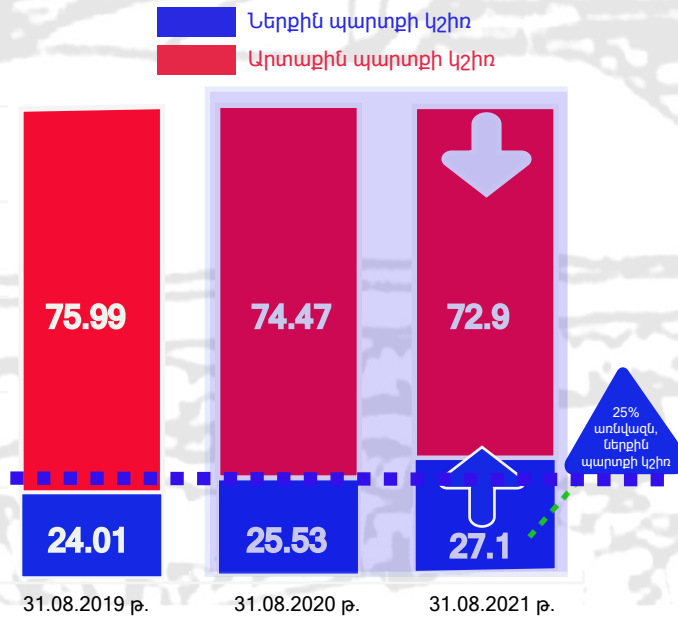
1) պարտքի մինչև մարում միջին ժամկետի ուղենշային ցուցանիշը սահմանված է 8-11 տարի: ՀՀ կառավարության պարտքի մինչև մարում միջին ժամկետը 2021թ. օգոստոսի 31-ի դրությամբ կազմել է 8.68 տարի: Այս ցուցանիշը 2020թ. օգոստոսի 31-ի դրությամբ արձանագրված ցուցանիշից պակաս է 0.11 տարով, իսկ 2019թ.ցուցանիշից ավել է 0.16 տարով,

2) առաջիկա 365 օրվա ընթացքում մարման ենթակա ՀՀ կառավարության պարտքի տեսակարար կշիռը (պետական գանձապետական պարատոմսերի գծով) ուղենշային ցուցանիշը սահմանված է առավելագույնը 20%: Առաջիկա 365 օրվա ընթացքում մարման ենթակա ՀՀ կառավարության պարտքի տեսակարար կշիռը (պետական գանձապետական պարատոմսերի գծով) 2021թ. օգոստոսի 31-ի դրությամբ կազմել է 11.03%, որը 2020թ. օգոստոսի 31-ի և 2019թ. օգոստոսի 31-ի դրությամբ արձանագրված մակարդակներից փոքր է 0.85 և 3.22 տոկոսային կետերով,

ՀՀ կառավարության պարտքի կառուցվածքն ըստ տոկոսադրույքի, %



ՀՀ կառավարության ներքին և արտաքին պարտքի կշիռները, %



3) ֆիքսված տոկոսադրույքով պարտքի կշիռի ուղենշային ցուցանիշը սահմանված է առնվազն 80%: ՀՀ կառավարության պարտքի կառուցվածքն ըստ տոկոսադրույքի 2021թ. օգոստոսի 31-ի դրությամբ ունեցել է հետևյալ պատկերը. ֆիքսված տոկոսադրույքով՝ 82.58%, լողացող տոկոսադրույքով՝ 17.42%: Ընդ որում, 2021թ. օգոստոսի 31-ի դրությամբ արձանագրված ֆիքսված տոկոսադրույքի ցուցանիշը 2020թ. օգոստոսի 31-ի համապատասխան ցուցանիշը գերազանցում է 1.53 տոկոսային կետով, իսկ 2019թ. օգոստոսի 31-ի նույն ցուցանիշից պակաս է 2.07 տոկոսային կետով:

4) ներքին պարտքի ուղենշային ցուցանիշը սահմանված է առնվազն 25.%, ՀՀ կառավարության ներքին և արտաքին պարտքի կշիռները 2021թ. օգոստոսի 31-ի դրությամբ ունեցել են հետևյալ պատկերը. արտաքին պարտք՝ 72.9%, ներքին պարտք՝ 27.1%: Ընդ որում, 2021թ. օգոստոսի 31-ի դրությամբ արձանագրված ներքին պարտքի կշիռի ցուցանիշը 2020թ. և 2019թ. համապատասխան ժամանակաշրջանների ցուցանիշները գերազանցում է համապատասխանաբար 1.57 և 3.09 տոկոսային կետերով: