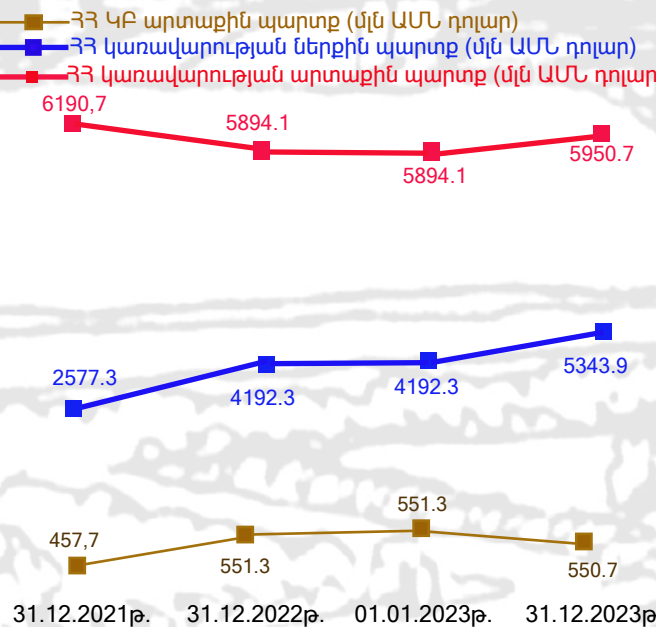
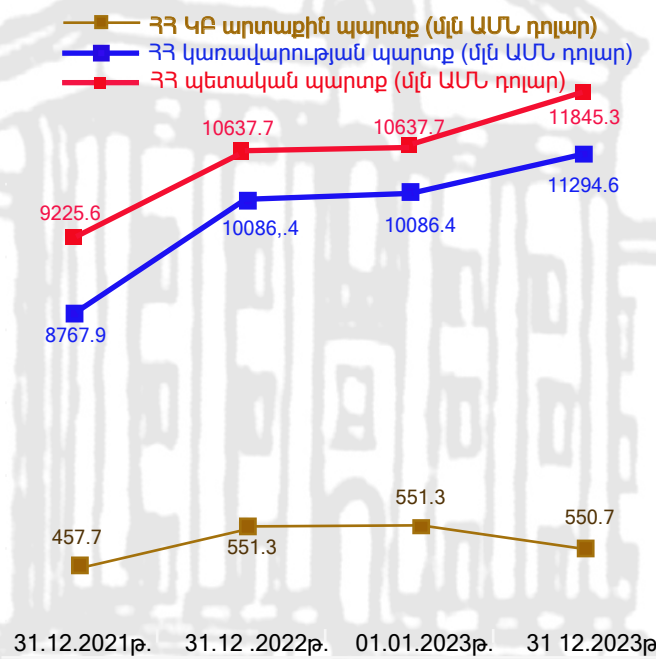
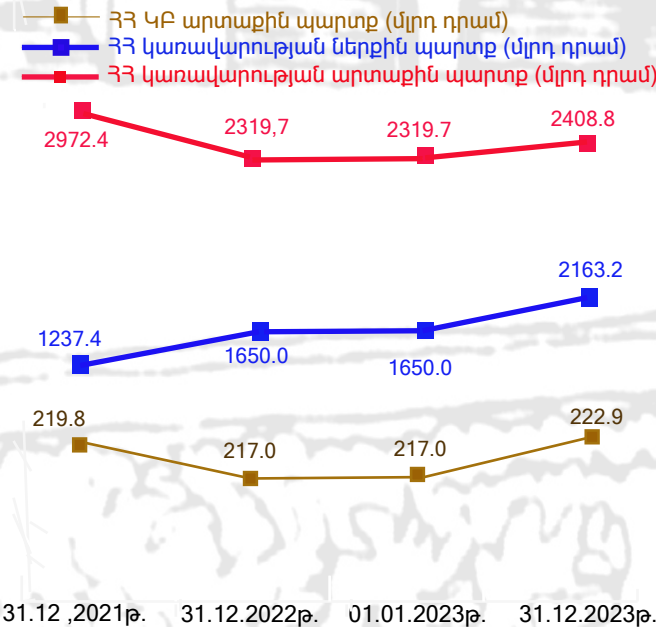
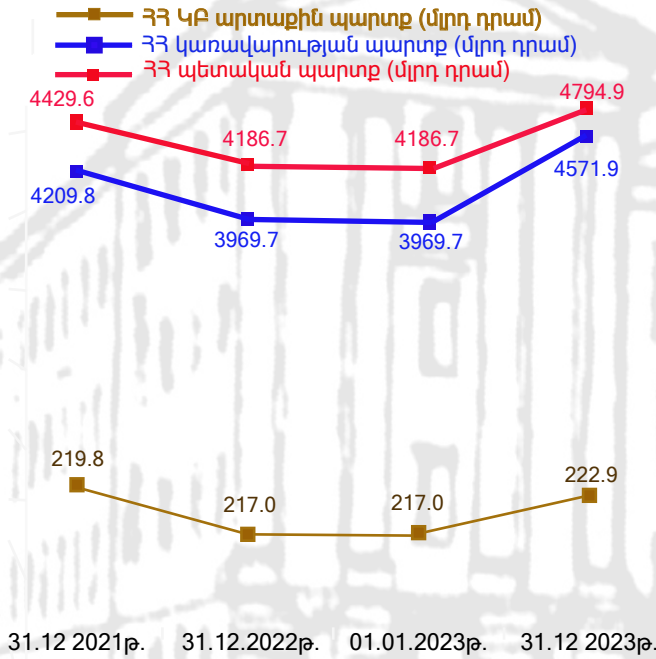




ՏԵՂԵԿԱԼԸ

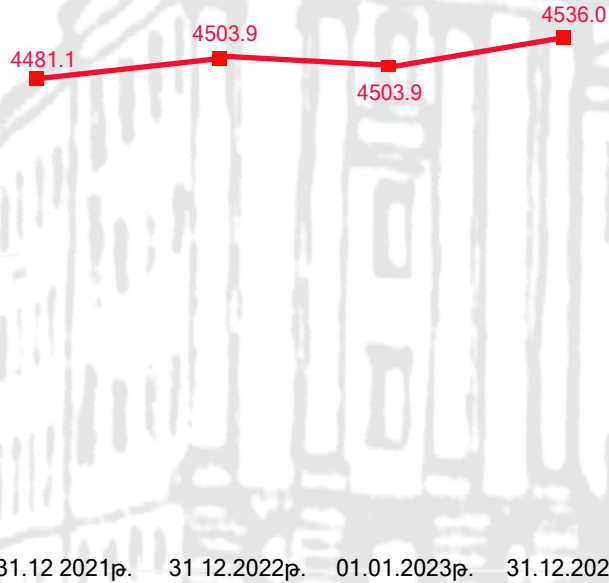
2021-2023թթ. Հայաստանի Հանրապետության պետական պարտքի վերաբերյալ (դեկտեմբեր ամսվա վերջի դրությամբ)



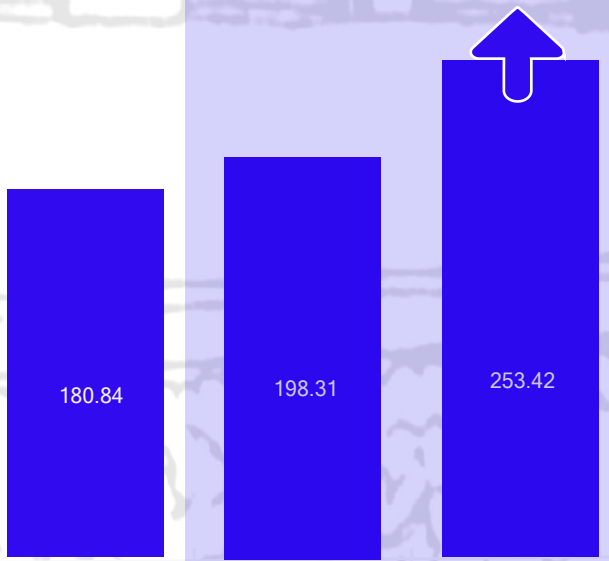
2023թ դեկտեմբերի 31-ի դրությամբ՝

- 1) ՀՀ պետական պարտքը կազմել է 4 տրիլիոն 794,9 մլրդ ՀՀ դրամ, աճելով 2023թ. հունվարի 1-ի նկատմամբ՝ 14.5%-ով, 2022թ. դեկտեմբերի 31-ի նկատմամբ՝ 14.5 %-ով, իսկ 2021 թվականի դեկտեմբերի 31-ի նկատմամբ՝ 8.2 %-ով,
- 2) ՀՀ կառավարության պարտքը կազմել է 4 տրիլիոն 571.9 մլրդ ՀՀ դրամ, աճելով 2023 թվականի հունվարի 1-ի նկատմամբ, 15.2%-ով, 2022թ. դեկտեմբերի 31-ի նկատմամբ՝ 15.2%-ով, իսկ 2021թ. դեկտեմբերի 31-ի նկատմամբ՝ 8.6 %-ով,
- 3) ՀՀ Կենտրոնական բանկի արտաքին պարտքը կազմել է 222.9 մլրդ ՀՀ դրամ, աճելով 2023թ. հունվարի 1-ի նկատմամբ՝ 2.7 %-ով, 2022թ. դեկտեմբերի 31-ի նկատմամբ՝ 2.7%-ով, իսկ 2021թ. դեկտեմբերի 31-ի նկատմամբ՝ 1.4 %-ով,
- 4) ՀՀ պետական պարտքը դոլարային արտահայտությամբ կազմել է 11 մլրդ 845.3 մլն ԱՄՆ դոլար աճելով 2023թ. հունվարի 1-ի նկատմամբ՝ 11.4 %-ով, 2022թ. դեկտեմբերի 31-ի նկատմամբ՝ 11,4%-ով, իսկ 2021թ. դեկտեմբերի 31-ի նկատմամբ՝ 28.4 %-ով,
- 5) ՀՀ կառավարության պարտքը դոլարային արտահայտությամբ կազմել է 11 մլրդ 294.6 մլն ԱՄՆ դոլար, աճելով 2023թ. հունվարի 1-ի նկատմամբ՝ 12 %-ով, 2022 թ. դեկտեմբերի 31-ի նկատմամբ՝ 12 %-ով, իսկ 2021թ. դեկտեմբերի 31-ի նկատմամբ՝ 28.8 %-ով,
- 6) ՀՀ ԿԲ արտաքին պարտքը դոլարային արտահայտությամբ կազմել է 550.7 մլն. ԱՄՆ դոլար նվազելով 2023թ. հունվարի 1-ի նկատմամբ՝ 0.1%-ով, 2022թ. դեկտեմբերի 31-ի նկատմամբ 0.1 %-ով, իսկ 2021թ. դեկտեմբերի 31-ի նկատմամբ՝ 20.3 %-ով,
- 7) ՀՀ կառավարության արտաքին պարտքը կազմել է 2 տրիլիոն 408.8 մլրդ ՀՀ դրամ, աճելով 2023թ. հունվարի 1-ի նկատմամբ՝ 3.8%-ով, 2022թ. դեկտեմբերի 31-ի նկատմամբ 3.8 %-ով, իսկ 2021թ. դեկտեմբերի 31-ի նկատմամբ՝ նվազելով՝ 19 %-ով,
- 8) ՀՀ կառավարության ներքին պարտքը կազմել է 2 տրիլիոն 163,2 մլրդ ՀՀ դրամ, աճելով 2023թ. հունվարի 1-ի նկատմամբ՝ 31,1 %-ով, 2022թ. դեկտեմբերի 31-ի նկատմամբ՝ 31.1%-ով, իսկ 2021թ. դեկտեմբերի 31-ի նկատմամբ՝ 74.8 %-ով,
- 9) ՀՀ Կենտրոնական բանկի արտաքին պարտքը կազմել է 222.9 մլրդ ՀՀ դրամ, նվազելով 2023թ. հունվարի 1-ի նկատմամբ՝ 2.7%-ով, 2022թ. դեկտեմբեր 31-ի նկատմամբ 2.7 %-ով, իսկ 2022թ.դեկտեմբերի 31-ի նկատմամբ՝ 1. 4%-ով,
- 10) ՀՀ կառավարության արտաքին պարտքը դոլարային արտահայտությամբ կազմել է 5 մլրդ 950,7 մլն ԱՄՆ դոլար, նվազելով 2023թ. հունվարի 1-ի նկատմամբ 1 %-ով, 2022թ. դեկտեմբերի 31-ի նկատմամբ՝ 1 %-ով, իսկ 2021թ. դեկտեմբերի 31-ի նկատմամբ՝ 3.9%-ով,
- 11) ՀՀ կառավարության ներքին պարտքը դոլարային արտահայտությամբ կազմել է 5 մլրդ 343.9 մլն ԱՄՆ դոլար, աճելով 2023թ. հունվարի 1-ի նկատմամբ՝ 27.5 %-ով, 2022թ. դեկտեմբերի 31-ի նկատմամբ՝ 27.5 %-ով, իսկ 2021թ. դեկտեմբերի 31-ի նկատմամբ՝ 107.3%-ով,
- 12) ՀՀ Կենտրոնական բանկի արտաքին պարտքը դոլարային արտահայտությամբ կազմել է 550.7 մլն ԱՄՆ դոլար նվազելով 2023թ. հունվարի 1-ի նկատմամբ՝ 0.1 %-ով, 2022թ. դեկտեմբերի 31-ի նկատմամբ 0.1 %-ով, իսկ 2021թ. դեկտեմբերի 31-ի նկատմամբ՝ 20.3 %-ով:

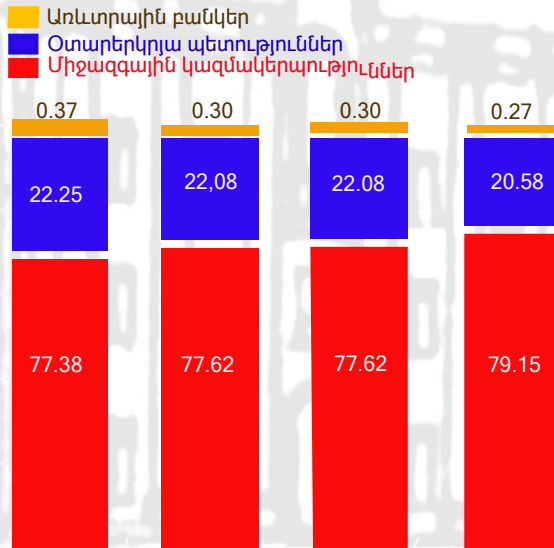
ՀՀ կառավարության արտաքին վարկերի գծով պարտք, մլն ԱՄՆ դոլար



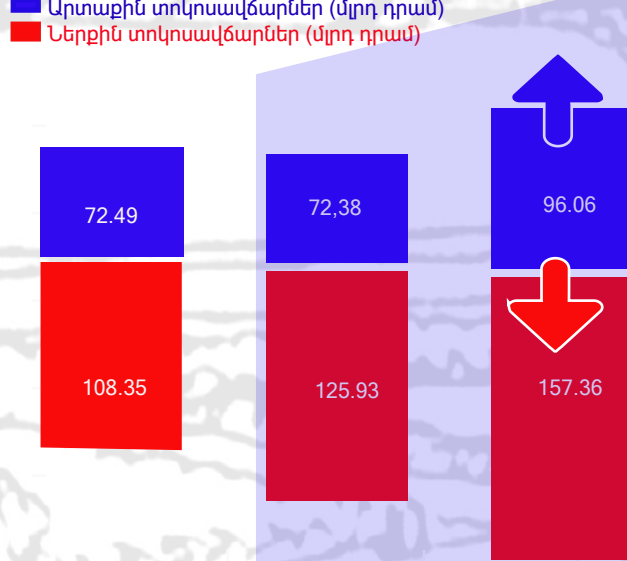
ՀՀ կառավարության պարտքի գծով վճարված տոկոսավճարներ, (մլրդ դրամ, առանց մուրհակների սպասարկման ծախսերի)



ՀՀ կառավարության արտաքին պարտքի կառուցվածքն ըստ վարկատուների, %



ՀՀ կառավարության պարտքի գծով վճարված ներքին և արտաքին տոկոսավճարներ, մլրդ դրամ



ՀՀ կառավարության արտաքին վարկերի գծով պարտքը 2023թ. դեկտեմբերի 31-ի դրությամբ կազմել է 4 մլրդ 536 մլն ԱՄՆ դոլար՝ նվազելով 2023թ. հունվարի 1-ի նկատմամբ 0.7%-ով, 2022թ.-ի դեկտեմբերի 31-ի նկատմամբ 0.7%-ով, իսկ 2021 թ-ի դեկտեմբերի 31-ի նկատմամբ՝ 1.22%-ով:

2023թ. դեկտեմբերի 31-ի դրությամբ ՀՀ կառավարության արտաքին վարկերի գծով պարտքի կառուցվածքում՝ 1) միջազգային կազմակերպությունների բաժինը կազմել է 79.15%, ինչը ավել է 2023թ. հունվարի 1-ի դրությամբ արձանագրված ցուցանիշից 1.53 տոկոսային կետով, 2022թ. դեկտեմբերի 31-ի ցուցանիշից՝ 1.53 տոկոսային կետով, 2021թ. դեկտեմբերի 31-ի ցուցանիշից՝ 1.77 տոկոսային կետով,

2) օտարերկրյա պետությունների բաժինը կազմել է 20.58%, ինչը պակաս է 2023թ. հունվարի 1-ի համեմատությամբ 1.5 տոկոսային կետով, 2022թ. դեկտեմբերի 31-ի համեմատությամբ՝ 1.5 տոկոսային կետով, իսկ 2021 թ, դեկտեմբերի 31-ի համեմատությամբ՝ 1.67 տոկոսային կետով,

3) առևտրային բանկերի բաժինը կազմել է 0.27%, ինչը 0,03 տոկոսային կետով պակաս է 2023 հունվարի 1-ի ցուցանիշից, 2022թ.դեկտեմբերի 31-ի ցուցանիշից՝ 0.03 տոկոսային կետով, իսկ 2021թ. դեկտեմբերի 31-ի ցուցանիշից՝ 0.1 տոկոսային կետով:

2023թ. հունվար-դեկտեմբերին ՀՀ կառավարության պարտքի գծով վճարված՝

1) տոկոսավճարները կազմել են 253.42 մլրդ դրամ, ինչը 2022թ. նույն ժամանակաշրջանի համեմատությամբ ավել է 55.11 մլրդ դրամով, իսկ 2021թ. նույն ժամանակաշրջանի համեմատությամբ ավել է 72.58 մլրդ դրամով:

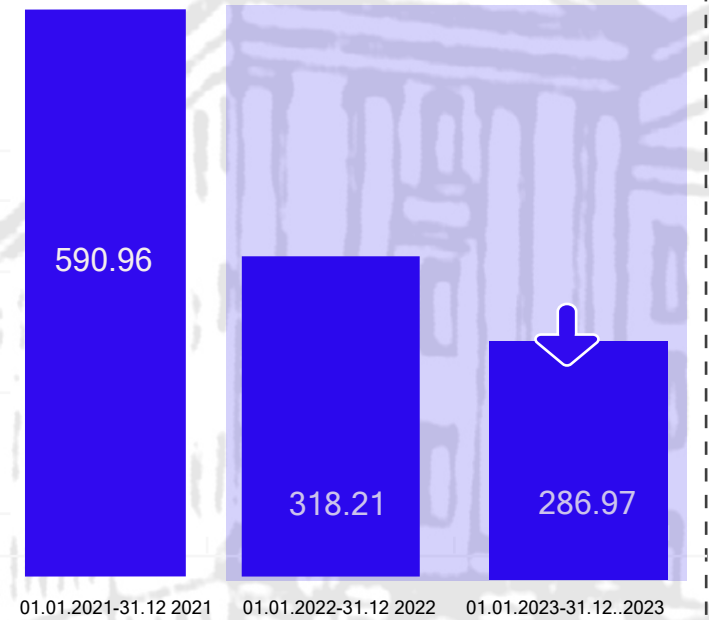
2) ներքին տոկոսավճարները կազմել են 157.36 մլրդ դրամ, ինչը 2022թ. նույն ժամանակաշրջանի համեմատությամբ ավել է 31.43 մլրդ դրամով, իսկ 2021թ. նույն ժամանակաշրջանի համեմատությամբ՝ 49.01 մլրդ դրամով:

3) արտաքին տոկոսավճարները կազմել են 96.06 մլրդ դրամ, ինչը 2022թ. նույն ժամանակաշրջանի համեմատությամբ ավել է 23.68 մլրդ դրամով, իսկ 2021թ. նույն ժամանակաշրջանի համեմատությամբ ավել է 23.57 մլրդ դրամով:

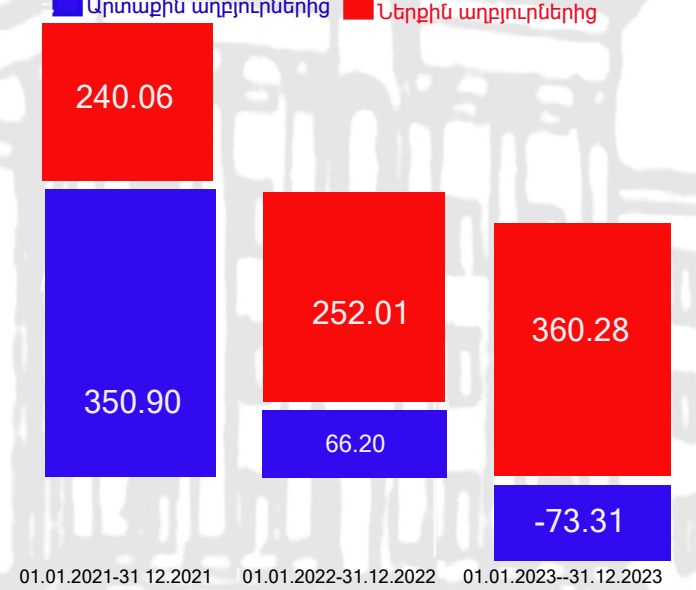


ԱԺԲԳ

Պետական բյուջեի պակասուրդի ֆինանսավորումը փոխառու զուտ միջոցների հաշվին (առանց մուրհակների), մլրդ դրամ



Պետական բյուջեի պակասուրդի ֆինանսավորումը ներքին և արտաքին փոխառու զուտ միջոցների հաշվին (առանց մուրհակների), մլրդ դրամ



2023թ. հունվար-դեկտեմբերին պետական բյուջեի պակասուրդի ֆինանսավորումը՝

- 1) փոխառու զուտ միջոցների հաշվին կազմել է 286.97 մլրդ դրամ, ինչը պակաս է 2022թ. նույն ժամանակաշրջանի համեմատությամբ 31.24 մլրդ դրամով, իսկ 2021թ. նույն ժամանակաշրջանի համեմատությամբ պակաս է 303.99 մլրդ դրամով:

- 2) ներքին փոխառու միջոցների հաշվին կազմել է 360.28 մլրդ դրամ, ինչը ավել է 2022թ. նույն ժամանակաշրջանի համեմատությամբ՝ 108.27 մլրդ դրամով, իսկ 2021թ. նույն ժամանակաշրջանի համեմատությամբ ավել է 120.22 մլրդ դրամով,

- 3) արտաքին փոխառու միջոցների հաշվին կազմել է -73.31 մլրդ դրամ, ինչը պակաս է 2022թ. նույն ժամանակաշրջանի համեմատությամբ՝ 139.51 մլրդ դրամով, իսկ 2021թ. նույն ժամանակաշրջանի համեմատությամբ պակաս է 424.21 մլրդ դրամով:

ՀՀ կառավարության կողմից 2023թ. հունվար-դեկտեմբերին՝

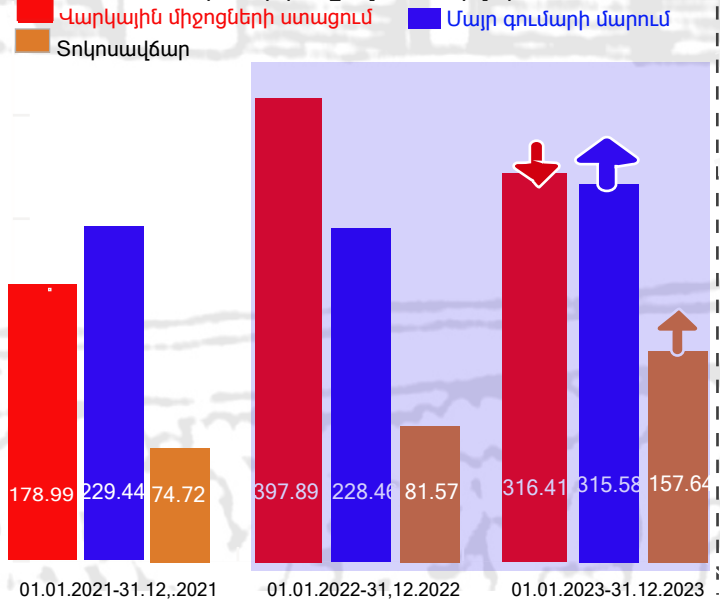
- 1) արտաքին վարկերի սպասարկման նպատակով վճարվել է 157.64 մլն դոլար տոկոսավճար, ինչը 2022թ. նույն ժամանակաշրջանի համեմատությամբ ավել է 93.3%-ով, իսկ 2021թ. նույն ժամանակաշրջանի համեմատությամբ ավել է 111 %-ով,

- 2) արտաքին վարկերի մարման նպատակով վճարվել է 315.58 մլն դոլարի մայր գումար, ինչը 2022թ. նույն ժամանակաշրջանի համեմատությամբ ավել է 38.1 %-ով, իսկ 2021թ. նույն ժամանակաշրջանի համեմատությամբ ավել է 37.5 %-ով,

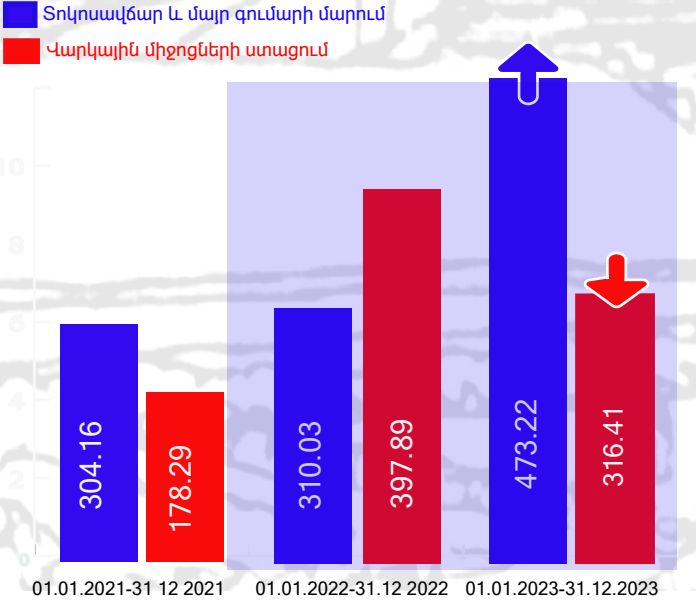
- 3) ստացվել են 316.41 մլն դոլարի վարկային միջոցներ, ինչը 2022թ. նույն ժամանակաշրջանի համեմատությամբ ավել է 79.5 %-ով, իսկ 2021թ. նույն ժամանակաշրջանի համեմատությամբ ավել է 76.8 %-ով,

- 4) արտաքին վարկերի սպասարկման և մարման նպատակով վճարվել է 473.22 մլն դոլար (տոկոսավճար և մայր գումարի մարում), ինչը 2022թ. նույն ժամանակաշրջանի համեմատությամբ ավել է 52.6 %-ով, իսկ 2021 թ, ժամանակաշրջանի համեմատությամբ՝ 55.6 %-ով:

ՀՀ կառավարության կողմից արտաքին վարկերի ստացումը և սպասարկումը, մլն ԱՄՆ դոլար



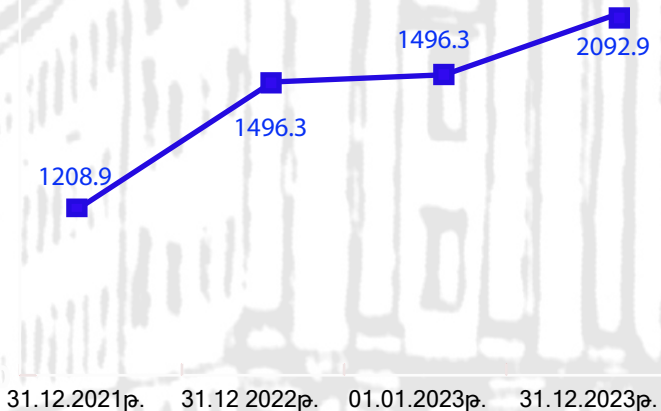
ՀՀ կառավարության կողմից արտաքին վարկերի ստացումը և սպասարկումը, մլն ԱՄՆ դոլար






ԱՃԲԳ

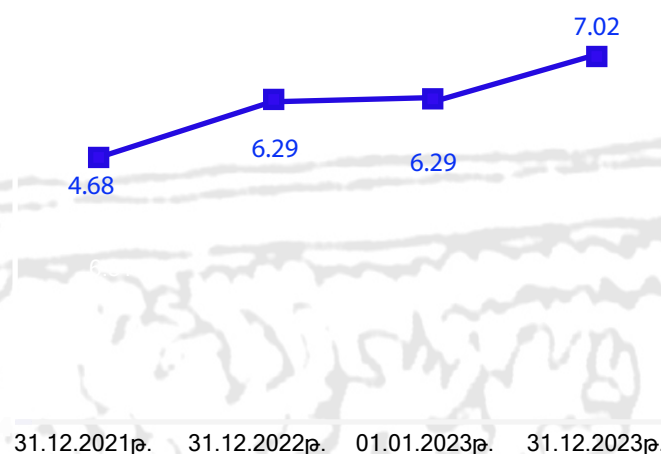
Պետական պարտատոմսերի ծավալը, մլրդ դրամ



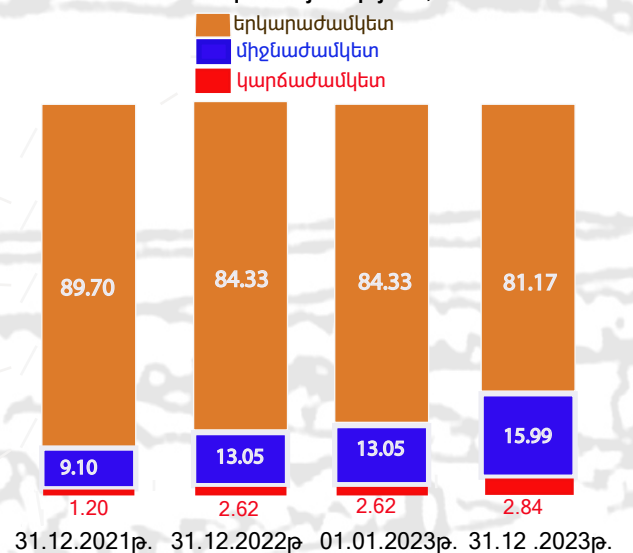
Պետական պարտատոմսերի միջին ժամկետայնությունը, օր



ՀՀ կառավարության պարտքի միջին տոկոսադրույքը, %



ՀՀ կառավարության պարտքի կառուցվածքը, ըստ թողարկման (ներգրավման) ժամկետայնության, %



2023թ. դեկտեմբերի 31 դրությամբ՝

1) Շրջանառության մեջ գտնվող ՀՀ պետական պարտատոմսերի ծավալը կազմել է 2 տրիլիոն 92.9 մլրդ դրամ, ինչը 2023 թ. հունվարի 1-ի, 2022թ. դեկտեմբերի 31-ի և 2021թ. դեկտեմբերի 31-ի համեմատությամբ ավել է համապատասխանաբար՝ 596.6, 596.6 և 884.0 մլրդ դրամով,

2) Շրջանառության մեջ գտնվող ՀՀ պետական պարտատոմսերի միջին ժամկետայնությունը կազմել է 2932 օր, ինչը 2023թ. հունվարի 1-ի համեմատությամբ պակաս է 272 օրով, 2022թ. դեկտեմբերի 31-ի համեմատությամբ պակաս է 272 օրով, իսկ 2021թ. դեկտեմբերի 31-ի համեմատությամբ պակաս է 829 օրով:

ՀՀ կառավարության պարտքի միջին տոկոսադրույքը 2023թ. դեկտեմբերի 31-ի դրությամբ կազմել է 7.02%, ինչը 2023թ. հունվարի 1-ի համապատասխան ցուցանիշի համեմատությամբ ավել է 0.73 տոկոսային կետով 2022թ. դեկտեմբերի 31-ի համեմատությամբ ավել է 0.73 տոկոսային կետով, իսկ 2021թ. դեկտեմբերի 31-ի համեմատությամբ ավել է 2.34 տոկոսային կետով:

ՀՀ կառավարության պարտքի կառուցվածքում ըստ թողարկման (ներգրավման) ժամկետայնության 2023թ. դեկտեմբերի 31-ի դրությամբ՝

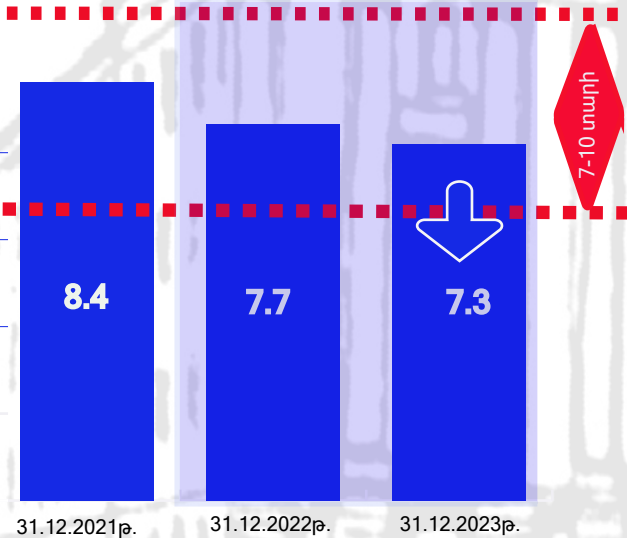
1) կարճաժամկետ պարտքի բաժինը կազմել է 2.84 %, ինչը 2023թ. հունվարի 1-ի 2022թ. դեկտեմբերի 31-ի և 2021թ. դեկտեմբերի 31-ի համեմատությամբ համապատասխանաբար մեծ է 0.22 , 0.22 և 1.64 տոկոսային կետով,

2) միջնաժամկետ պարտքի բաժինը կազմել է 15.99 %, ինչը 2023թ. հունվարի 1-ի համեմատությամբ մեծ է 2.94 տոկոսային կետով, 2022 թ. դեկտեմբերի 31-ի համեմատությամբ՝ 2.94 տոկոսային կետով, իսկ 2021թ. դեկտեմբերի 31-ի համեմատությամբ՝ մեծ է 6.89 տոկոսային կետով,

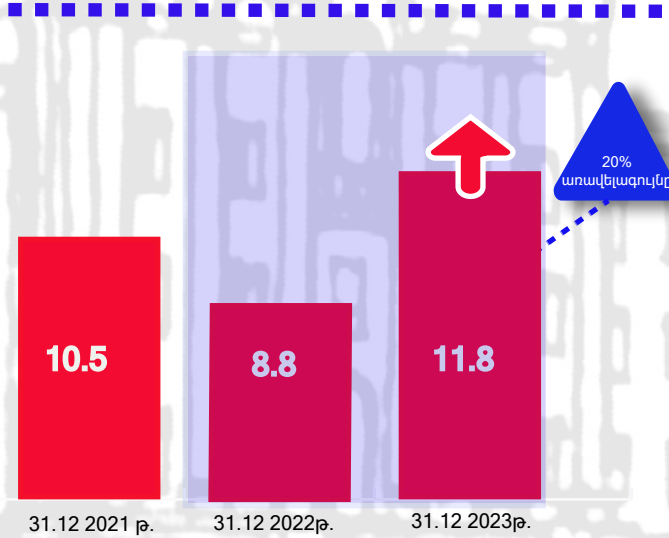
3) երկարաժամկետ պարտքի բաժինը կազմել է 81.17 %, ինչը 2023թ. հունվարի 1-ի համեմատությամբ փոքր է 3.16 տոկոսային կետով, 2022թ. դեկտեմբերի 31-ի համեմատությամբ՝ 3.16 տոկոսային կետով, իսկ 2021թ. դեկտեմբերի 31-ի համեմատությամբ՝ 8.53 տոկոսային կետով:

ՀՀ ԿԱՌԱՎԱՐՈՒԹՅԱՆ ՊԱՐՏԻ ԿԱՌԱՎԱՐՄԱՆ 2023-2025 ԹԹ. ՈԱԶՄԱՎԱՐԱԿՎԱՆ ԾՐԱԳՐԻ ՈՒՂԵՆՇԱՅԻՆ ՑՈՒՑԱՆԻՇՆԵՐԻ ԿԵՐԱԲԵՐՅԱԼ (2021-2023թթ. դեկտեմբեր ամսվա վերջի դրությամբ)

ՀՀ կառավարության պարտքի մինչև մարում միջին ժամկետը, տարի



Առաջիկա 365 օրվա ընթացքում մարման ենթակա ՀՀ կառավարության պարտքի տեսակարար կշիռը (պետական գանձապետական պարատոմսերի գծով), %



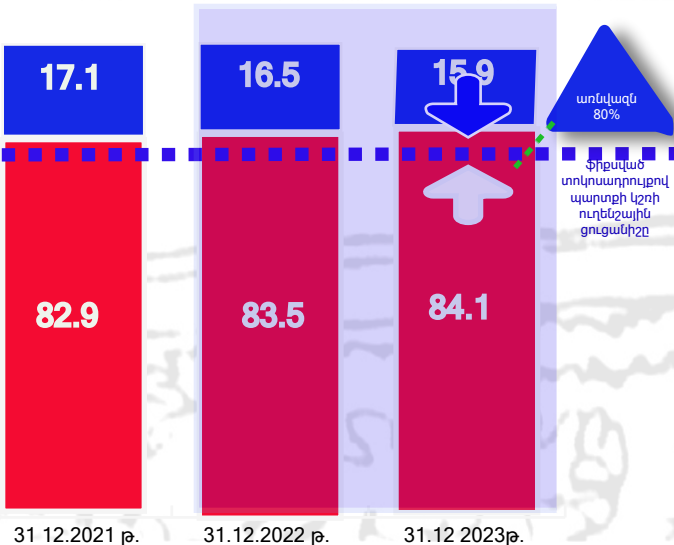
ՀՀ կառավարության պարտքի կառավարման 2023-2025թթ. ռազմավարական ծրագրով՝

1) պարտքի մինչև մարում միջին ժամկետի ուղենշային ցուցանիշը սահմանված է 7-10 տարի: ՀՀ կառավարության պարտքի մինչև մարում միջին ժամկետը 2023թ դեկտեմբերի 31-ի դրությամբ կազմել է 7.3 տարի: Այս ցուցանիշը 2022 թ. դեկտեմբերի 31-ի դրությամբ արձանագրված ցուցանիշից պակաս է 0.4 տարով, իսկ 2021թ. դեկտեմբերի 31-ի ցուցանիշից՝ 1.1 տարով:

2) առաջիկա 365 օրվա ընթացքում մարման ենթակա ՀՀ կառավարության պարտքի տեսակարար կշիռը (պետական գանձապետական պարատոմսերի գծով) ուղենշային ցուցանիշը սահմանված է առավելագույնը 20%: Առաջիկա 365 օրվա ընթացքում մարման ենթակա ՀՀ կառավարության պարտքի տեսակարար կշիռը (պետական գանձապետական պարատոմսերի գծով) 2023թ. դեկտեմբերի 31-ի դրությամբ կազմել է 11.8 %, որը 2022թ. դեկտեմբերի 31-ի և 2021թ. դեկտեմբերի 31-ի մակարդակներից մեծ է համապատասխանաբար՝ 3.0 և 1.3 տոկոսային կետերով:

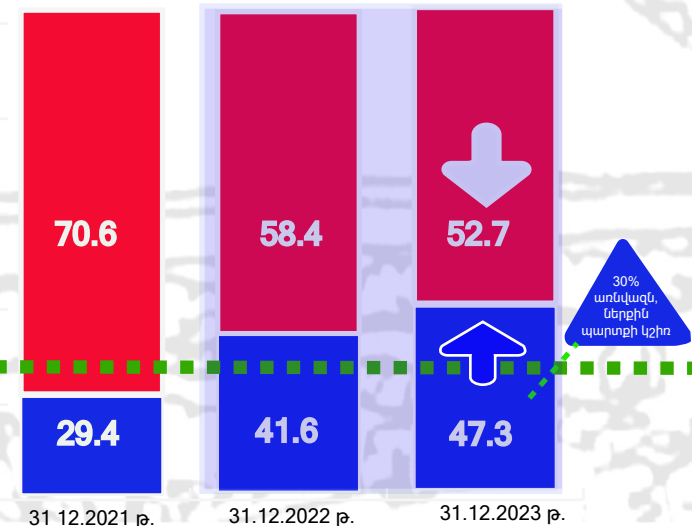
ՀՀ կառավարության պարտքի կառուցվածքն ըստ տոկոսադրույքի, %

■ Լողացող տոկոսադրույք ■ Ֆիքսված տոկոսադրույք



ՀՀ կառավարության ներքին և արտաքին պարտքի կշիռները, %

■ Ներքին պարտքի կշիռ ■ Արտաքին պարտքի կշիռ



3) ֆիքսված տոկոսադրույքով պարտքի կշիռն ուղենշային ցուցանիշը սահմանված է առնվազն 80%: ՀՀ կառավարության պարտքի կառուցվածքն ըստ տոկոսադրույքի 2023 թ. դեկտեմբերի 31-ի դրությամբ ունեցել է հետևյալ պատկերը. ֆիքսված տոկոսադրույքով՝ 84.1 %, լողացող տոկոսադրույքով՝ 15.9%:

Ընդ որում, 2023թ. դեկտեմբերի 31-ի դրությամբ արձանագրված ֆիքսված տոկոսադրույքի ցուցանիշը 2022թ. դեկտեմբերի 31-ի ցուցանիշից ավել է 0.6 տոկոսային կետով, իսկ 2021թ. դեկտեմբերի 31-ի ցուցանիշից՝ ավել է 1.2 տոկոսային կետով:

4) ներքին պարտքի ուղենշային ցուցանիշը սահմանված է առնվազն 30%, ՀՀ կառավարության ներքին և արտաքին պարտքի կշիռները 2023թ. դեկտեմբերի 31-ի դրությամբ ունեցել են հետևյալ պատկերը. արտաքին պարտք՝ 52.7%, ներքին պարտք՝ 47.3 %: Ընդ որում, 2023թ. դեկտեմբերի 31-ի դրությամբ արձանագրված ներքին պարտքի կշիռն ուղենշային ցուցանիշը 2022թ. դեկտեմբերի 31-ի և 2021թ. դեկտեմբերի 31-ի ցուցանիշները գերազանցում է համապատասխանաբար՝ 5,7 և 17.9 տոկոսային կետերով: