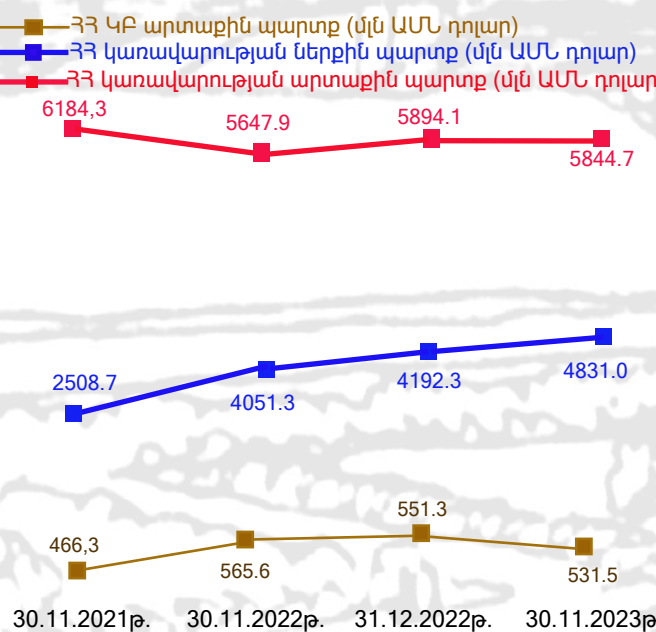
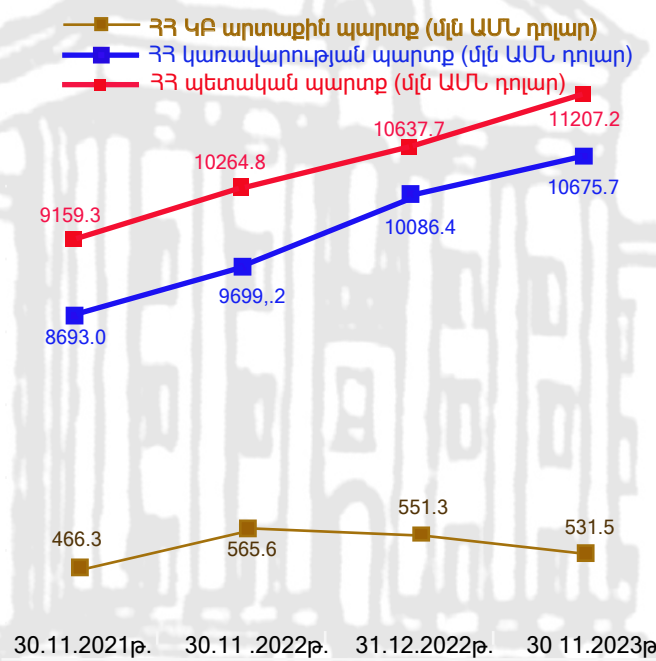
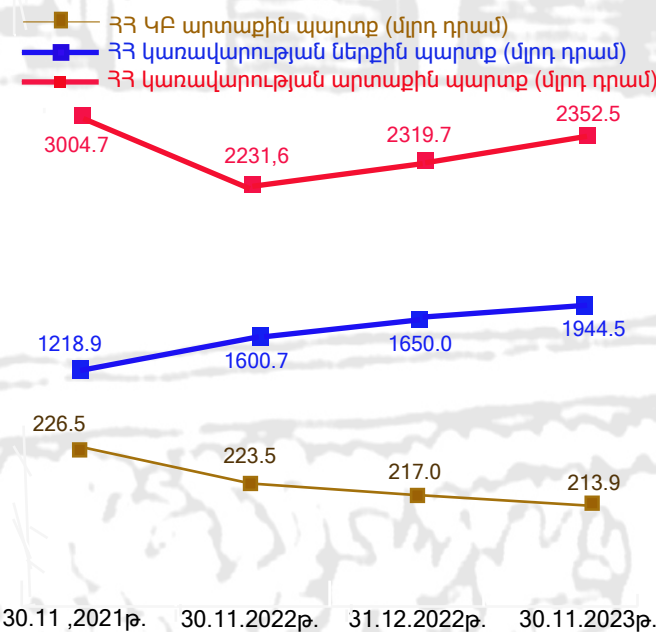
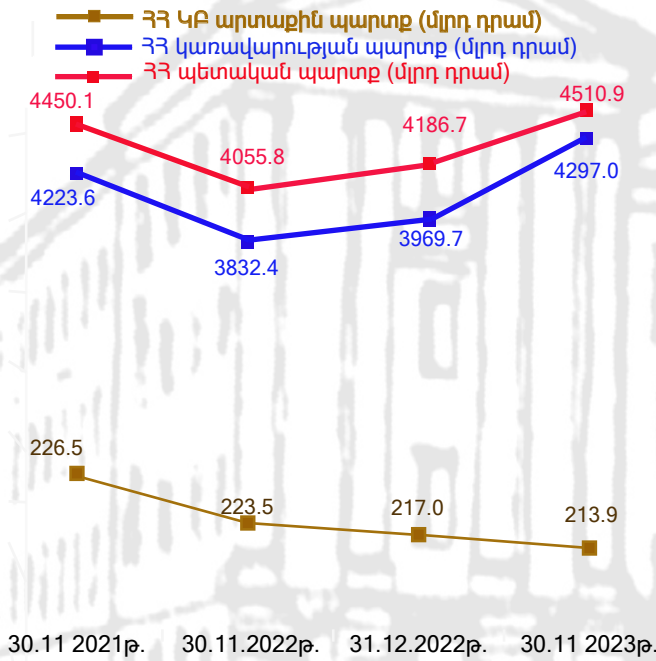




ՏԵՂԵԿԱԼԸ

2021-2023թթ. Հայաստանի Հանրապետության պետական պարտքի վերաբերյալ (նույններ ամսվա վերջի դրությամբ)



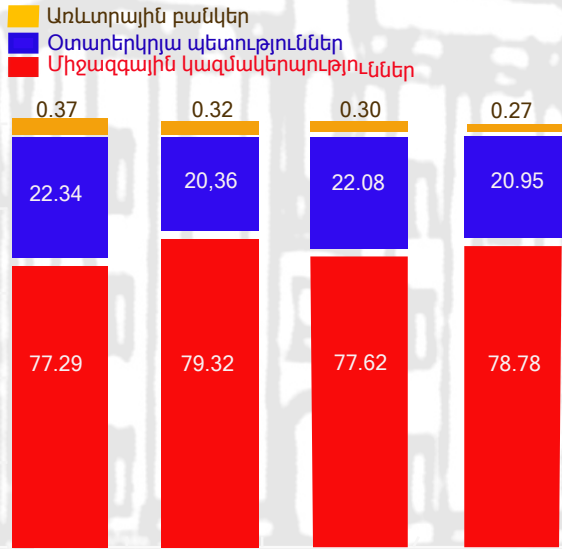
2023թ նույնների 30-ի դրությամբ՝

- 1) ՀՀ պետական պարտքը կազմել է 4 տրիլիոն 510,9 մլրդ ՀՀ դրամ, աճելով 2022թ. դեկտեմբերի 31-ի նկատմամբ՝ 7.7%-ով, 2022թ. նույնների 30-ի նկատմամբ՝ 11.2 %-ով, իսկ 2021 թվականի նույնների 30-ի նկատմամբ՝ 1.4 %-ով,
- 2) ՀՀ կառավարության պարտքը կազմել է 4 տրիլիոն 297.0 մլրդ ՀՀ դրամ, աճելով 2022 թվականի դեկտեմբերի 31-ի նկատմամբ, 8.2%-ով, 2022թ. նույնների 30-ի նկատմամբ՝ 12.1%-ով, իսկ 2021թ. նույնների 30-ի նկատմամբ՝ 11.7 %-ով,
- 3) ՀՀ Կենտրոնական բանկի արտաքին պարտքը կազմել է 213.9 մլրդ ՀՀ դրամ, նվազելով 2022թ. դեկտեմբերի 31-ի նկատմամբ՝ 1.4 %-ով, 2022թ. նույնների 30-ի նկատմամբ՝ 4.3%-ով, իսկ 2021թ. նույնների 30-ի նկատմամբ՝ 15,6 %-ով,
- 4) ՀՀ պետական պարտքը դոլարային արտահայտությամբ կազմել է 11 մլրդ 1207.2 մլն ԱՄՆ դոլար աճելով 2022թ. դեկտեմբերի 31-ի նկատմամբ՝ 5.4 %-ով, 2022թ. նույնների 30-ի նկատմամբ՝ 9,2%-ով, իսկ 2021թ. նույնների 30-ի նկատմամբ՝ 22.4 %-ով,
- 5) ՀՀ կառավարության պարտքը դոլարային արտահայտությամբ կազմել է 10 մլրդ 675.7 մլն ԱՄՆ դոլար, աճելով 2022թ. դեկտեմբերի 31-ի նկատմամբ՝ 5,8 %-ով, 2022 թ. նույնների 30-ի նկատմամբ՝ 10.1 %-ով, իսկ 2021թ. նույնների 30-ի նկատմամբ՝ 22.8 %-ով,
- 6) ՀՀ ԿԲ արտաքին պարտքը դոլարային արտահայտությամբ կազմել է 531.5 մլն. ԱՄՆ դոլար նվազելով 2022թ. դեկտեմբերի 31-ի նկատմամբ՝ 3,6%-ով, 2022թ. նույնների 30-ի նկատմամբ՝ 6 %-ով, իսկ 2021թ. նույնների 30-ի նկատմամբ՝ 14 %-ով,
- 7) ՀՀ կառավարության արտաքին պարտքը կազմել է 2 տրիլիոն 352.5 մլրդ ՀՀ դրամ, աճելով 2022թ. դեկտեմբերի 31-ի նկատմամբ՝ 1.4%-ով, 2022թ. նույնների 30-ի նկատմամբ՝ 5.4 %-ով, իսկ 2021թ. նույնների 30-ի նկատմամբ՝ 1 մվազելով՝ 21.7 %-ով,
- 8) ՀՀ կառավարության ներքին պարտքը կազմել է 1 տրիլիոն 944,5 մլրդ ՀՀ դրամ, աճելով 2022թ. դեկտեմբերի 31-ի նկատմամբ՝ 17,9 %-ով, 2022թ. նույնների 30-ի նկատմամբ՝ 21.5 %-ով, իսկ 2021թ. նույնների 30-ի նկատմամբ՝ 159.5 %-ով,
- 9) ՀՀ Կենտրոնական բանկի արտաքին պարտքը կազմել է 213.9 մլրդ ՀՀ դրամ, նվազելով 2022թ. դեկտեմբերի 31-ի նկատմամբ՝ 1.4%-ով, 2022թ. նույնների 30-ի նկատմամբ՝ 4.3 %-ով, իսկ 2021թ. նույնների 30-ի նկատմամբ՝ 15.6 %-ով,
- 10) ՀՀ կառավարության արտաքին պարտքը դոլարային արտահայտությամբ կազմել է 5 մլրդ 844,7 մլն ԱՄՆ դոլար, նվազելով 2022թ. դեկտեմբերի 31-ի նկատմամբ 0.8 %-ով, 2022թ. նույնների 30-ի նկատմամբ՝ աճելով 3.5 %-ով, իսկ 2021թ. նույնների 30-ի նկատմամբ՝ նվազելով՝ 5.5%-ով,
- 11) ՀՀ կառավարության ներքին պարտքը դոլարային արտահայտությամբ կազմել է 4 մլրդ 831.0 մլն ԱՄՆ դոլար, աճելով 2022թ. դեկտեմբերի 31-ի նկատմամբ՝ 15.2 %-ով, 2022թ. նույնների 30-ի նկատմամբ՝ 19.2 %-ով, իսկ 2021թ. նույնների 30-ի նկատմամբ՝ 92.6 %-ով,
- 12) ՀՀ Կենտրոնական բանկի արտաքին պարտքը դոլարային արտահայտությամբ կազմել է 531.5 մլն ԱՄՆ դոլար նվազելով՝ 2022թ. դեկտեմբերի 31-ի նկատմամբ՝ 3,6 %-ով, 2022թ. նույնների 30-ի նկատմամբ՝ 6 %-ով, իսկ 2021թ. նույնների 30-ի նկատմամբ՝ 14 %-ով:

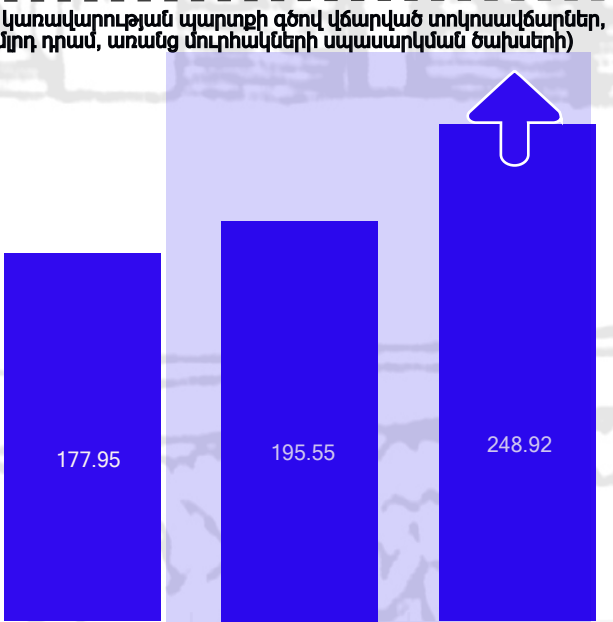
ՀՀ կառավարության արտաքին վարկերի գծով պարտք, մլն ԱՄՆ դոլար



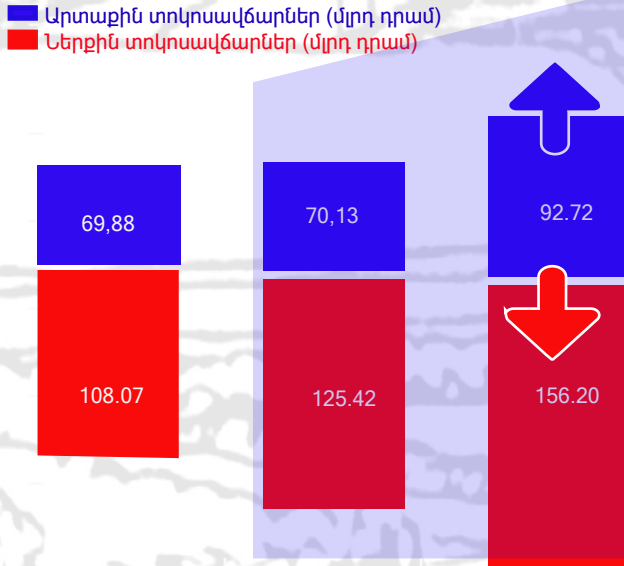
ՀՀ կառավարության արտաքին պարտքի կառուցվածքն ըստ վարկատուների, %



ՀՀ կառավարության պարտքի գծով վճարված տոկոսավճարներ, (մլրդ դրամ, առանց մուրհակների սպասարկման ծախսերի)



ՀՀ կառավարության պարտքի գծով վճարված ներքին և արտաքին տոկոսավճարներ, մլրդ դրամ



ՀՀ կառավարության արտաքին վարկերի գծով պարտքը 2023թ. նոյեմբերի 30-ի դրությամբ կազմել է 4 մլրդ 433.5 մլն ԱՄՆ դոլար՝ նվազելով 2022թ. դեկտեմբերի 31-ի նկատմամբ 1.6 %-ով, 2022թ.-ի նոյեմբերի 30-ի նկատմամբ՝ աճելով 4.4%-ով, իսկ 2021 թ-ի նոյեմբերի 30-ի նկատմամբ՝ նվազելով 1 %-ով:

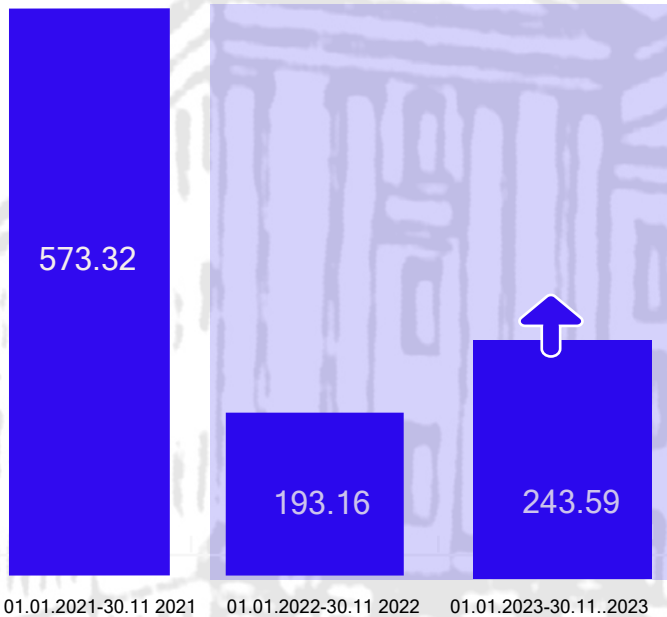
2023թ. նոյեմբերի 30-ի դրությամբ ՀՀ կառավարության արտաքին վարկերի գծով պարտքի կառուցվածքում 1) միջազգային կազմակերպությունների բաժինը կազմել է 78.78 %, ինչը ավել է 2022թ. դեկտեմբերի 31-ի դրությամբ արձանագրված ցուցանիշից 1.16 տոկոսային կետով, 2022թ. նոյեմբերի 30-ի ցուցանիշից պակաս է 0.54 տոկոսային կետով, 2021թ. նոյեմբերի 30-ի ցուցանիշից ավելի 1.49 տոկոսային կետով, 2) օտարերկրյա պետությունների բաժինը կազմել է 20.95 %, ինչը պակաս է 2022թ. դեկտեմբերի 31-ի համեմատությամբ 1.13 տոկոսային կետով, 2022թ. նոյեմբերի 30-ի համեմատությամբ՝ ավել 0,59 տոկոսային կետով, իսկ 2021 թ, նոյեմբերի 30-ի համեմատությամբ՝ պակաս 1.39 տոկոսային կետով, 3) առևտրային բանկերի բաժինը կազմել է 0.27 %, ինչը 0,03 տոկոսային կետով պակաս է 2022 դեկտեմբերի 31-ի ցուցանիշից, 2022թ. նոյեմբերի 30-ի ցուցանիշից պակաս է 0.05 տոկոսային կետով, իսկ 2021թ. նոյեմբերի 30-ի ցուցանիշից պակաս է 0.1 տոկոսային կետով:

2023թ. հունվար-նոյեմբերին ՀՀ կառավարության պարտքի գծով վճարված 1) տոկոսավճարները կազմել են 248.92 մլրդ դրամ, ինչը 2022թ. նույն ժամանակաշրջանի համեմատությամբ ավել է 53.37 մլրդ դրամով, իսկ 2021թ. նույն ժամանակաշրջանի համեմատությամբ ավել է 70.97 մլրդ դրամով: 2) ներքին տոկոսավճարները կազմել են 156.20 մլրդ դրամ, ինչը 2022թ. նույն ժամանակաշրջանի համեմատությամբ ավել է 30.78 մլրդ դրամով, իսկ 2021թ. նույն ժամանակաշրջանի համեմատությամբ՝ 48.13 մլրդ դրամով: 3) արտաքին տոկոսավճարները կազմել են 92.72 մլրդ դրամ, ինչը 2022թ. նույն ժամանակաշրջանի համեմատությամբ ավել է 22.59 մլրդ դրամով, իսկ 2021թ. նույն ժամանակաշրջանի համեմատությամբ ավել է 22.84 մլրդ դրամով:



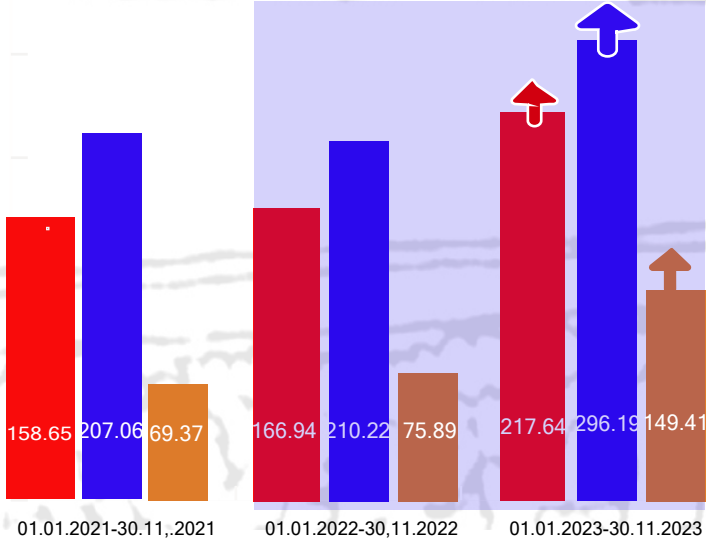
ԱԺԲԳ

Պետական բյուջեի պակասուրդի ֆինանսավորումը փոխառու զուտ միջոցների հաշվին (առանց մուրհակների), մլրդ դրամ

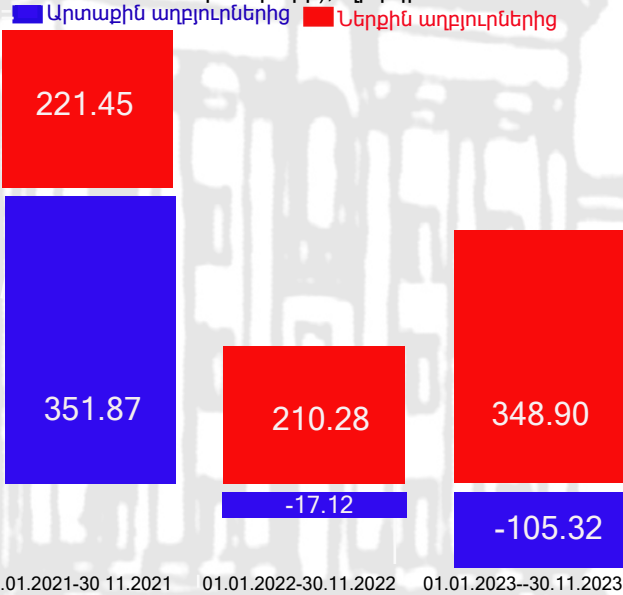


ՀՀ կառավարության կողմից արտաքին վարկերի ստացումը և սպասարկումը, մլն ԱՄՆ դոլար

■ Վարկային միջոցների ստացում ■ Մայր գումարի մարում
■ Տոկոսավճար

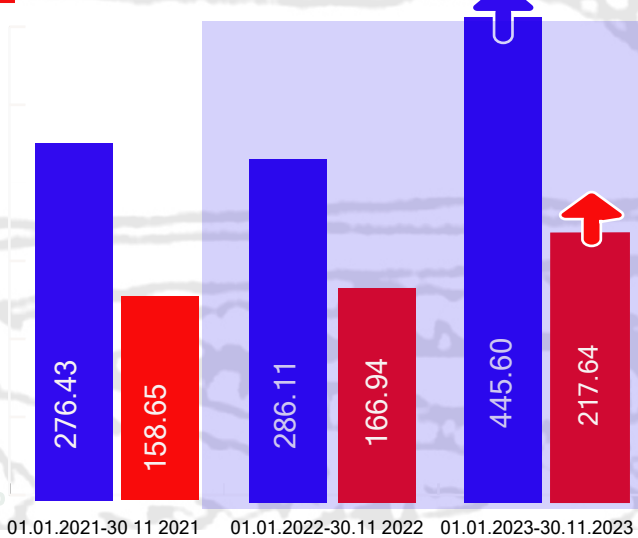


Պետական բյուջեի պակասուրդի ֆինանսավորումը ներքին և արտաքին փոխառու զուտ միջոցների հաշվին (առանց մուրհակների), մլրդ դրամ



ՀՀ կառավարության կողմից արտաքին վարկերի ստացումը և սպասարկումը, մլն ԱՄՆ դոլար

■ Տոկոսավճար և մայր գումարի մարում
■ Վարկային միջոցների ստացում



2023թ. հունվար-նոյեմբերին պետական բյուջեի պակասուրդի ֆինանսավորումը՝

1) փոխառու զուտ միջոցների հաշվին կազմել է 243.59 մլրդ դրամ, ինչը ավել է 2022թ. նույն ժամանակաշրջանի համեմատությամբ 50.43 մլրդ դրամով, իսկ 2021թ. նույն ժամանակաշրջանի համեմատությամբ պակաս է 329.73 մլրդ դրամով:

2) ներքին փոխառու միջոցների հաշվին կազմել է 348.90 մլրդ դրամ, ինչը ավել է 2022թ. նույն ժամանակաշրջանի համեմատությամբ՝ 138.62 մլրդ դրամով, իսկ 2021թ. նույն ժամանակաշրջանի համեմատությամբ ավել է 127.45 մլրդ դրամով,

3) արտաքին փոխառու միջոցների հաշվին կազմել է -105.32 մլրդ դրամ, ինչը պակաս է 2022թ. նույն ժամանակաշրջանի համեմատությամբ՝ 88.2 մլրդ դրամով, իսկ 2021թ. նույն ժամանակաշրջանի համեմատությամբ պակաս է 457.19 մլրդ դրամով:

ՀՀ կառավարության կողմից 2023թ. հունվար-նոյեմբերին՝

1) արտաքին վարկերի սպասարկման նպատակով վճարվել է 149.41 մլն դոլար տոկոսավճար, ինչը 2022թ. նույն ժամանակաշրջանի համեմատությամբ ավել է 96.9%-ով, իսկ 2021թ. նույն ժամանակաշրջանի համեմատությամբ ավել է 115.4%-ով,

2) արտաքին վարկերի մարման նպատակով վճարվել է 296.19 մլն դոլարի մայր գումար, ինչը 2022թ. նույն ժամանակաշրջանի համեմատությամբ ավել է 40.9 %-ով, իսկ 2021թ. նույն ժամանակաշրջանի համեմատությամբ ավել է 43 %-ով,

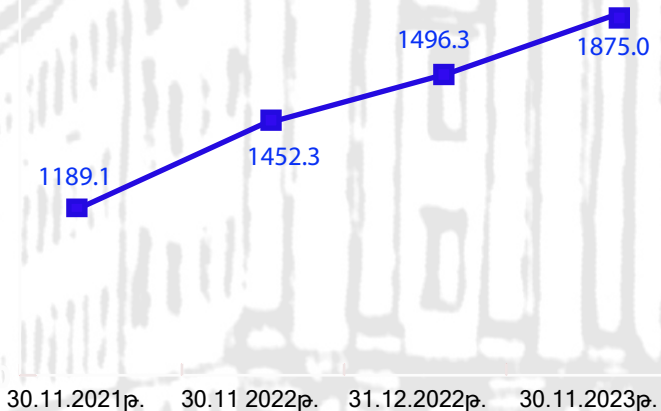
3) ստացվել են 217.64 մլն դոլարի վարկային միջոցներ, ինչը 2022թ. նույն ժամանակաշրջանի համեմատությամբ ավել է 30.4 %-ով, իսկ 2021թ. նույն ժամանակաշրջանի համեմատությամբ ավել է՝ 37.2 %-ով,

4) արտաքին վարկերի սպասարկման և մարման նպատակով վճարվել է 445.60 մլն դոլար (տոկոսավճար և մայր գումարի մարում), ինչը 2022թ. նույն ժամանակաշրջանի համեմատությամբ ավել է 55.7 %-ով, իսկ 2021 թ, ժամանակաշրջանի համեմատությամբ՝ 61.2 %-ով:

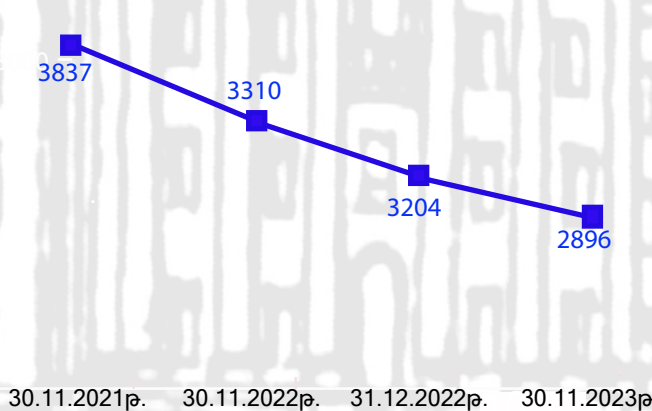


ԱՃԲԳ

Պետական պարտատոմսերի ծավալը, մլրդ դրամ



Պետական պարտատոմսերի միջին ժամկետայնությունը, օր



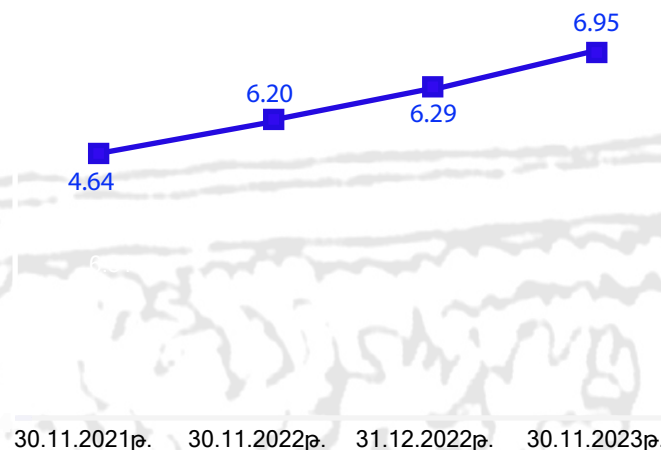
2023թ. նոյեմբերի 30 դրությամբ՝

1) Շրջանառության մեջ գտնվող ՀՀ պետական պարտատոմսերի ծավալը կազմել է 1 տրիլիոն 875.0 մլրդ դրամ, ինչը 2022թ. դեկտեմբերի 31-ի, 2022թ. նոյեմբերի 30-ի և 2021թ. նոյեմբերի 30-ի համեմատությամբ ավել է համապատասխանաբար՝ 378.7, 422.7 և .686.0 մլրդ դրամով,

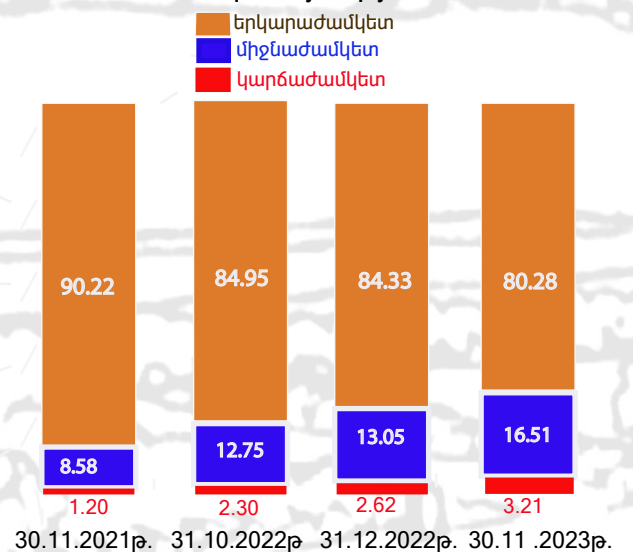
2) Շրջանառության մեջ գտնվող ՀՀ պետական պարտատոմսերի միջին ժամկետայնությունը կազմել է 2896 օր, ինչը 2022թ. դեկտեմբերի 31-ի համեմատությամբ պակաս է 308 օրով, 2022թ. նոյեմբերի 30-ի համեմատությամբ պակաս է 415 օրով, իսկ 2021թ. նոյեմբերի 30-ի համեմատությամբ պակաս է 942 օրով:

ՀՀ կառավարության պարտքի միջին տոկոսադրույքը 2023թ. նոյեմբերի 30-ի դրությամբ կազմել է 6.95%, ինչը 2022թ. դեկտեմբերի 31-ի համապատասխան ցուցանիշի համեմատությամբ ավել է 0.66 տոկոսային կետով, 2022թ. նոյեմբերի 30-ի համեմատությամբ ավել է 0.75 տոկոսային կետով, իսկ 2021թ. նոյեմբերի 30-ի համեմատությամբ ավել է 2.31 տոկոսային կետով:

ՀՀ կառավարության պարտքի միջին տոկոսադրույքը, %



ՀՀ կառավարության պարտքի կառուցվածքը, ըստ թողարկման (ներգրավման) ժամկետայնության, %



ՀՀ կառավարության պարտքի կառուցվածքում ըստ թողարկման (ներգրավման) ժամկետայնության 2023թ. նոյեմբերի 30-ի դրությամբ՝

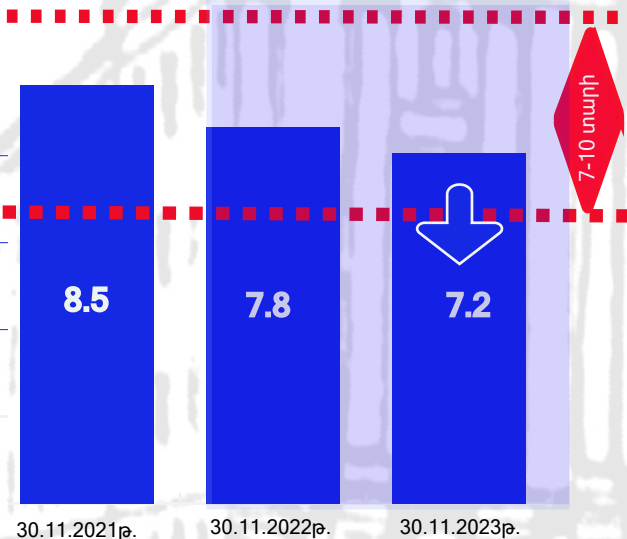
1) կարճաժամկետ պարտքի բաժինը կազմել է 3.21 %, ինչը 2022թ. դեկտեմբերի 31-ի, 2022թ. նոյեմբերի 30-ի և 2021թ. նոյեմբերի 30-ի համեմատությամբ համապատասխանաբար մեծ է 0.59 , 0.91 և 2.01 տոկոսային կետով,

2) միջնաժամկետ պարտքի բաժինը կազմել է 16.51 %, ինչը 2022թ. դեկտեմբերի 31-ի համեմատությամբ մեծ է 3.46 տոկոսային կետով, 2022թ. նոյեմբերի 30-ի համեմատությամբ՝ 3.76 տոկոսային կետով, իսկ 2021թ. նոյեմբերի 30-ի համեմատությամբ՝ մեծ է 7.93 տոկոսային կետով,

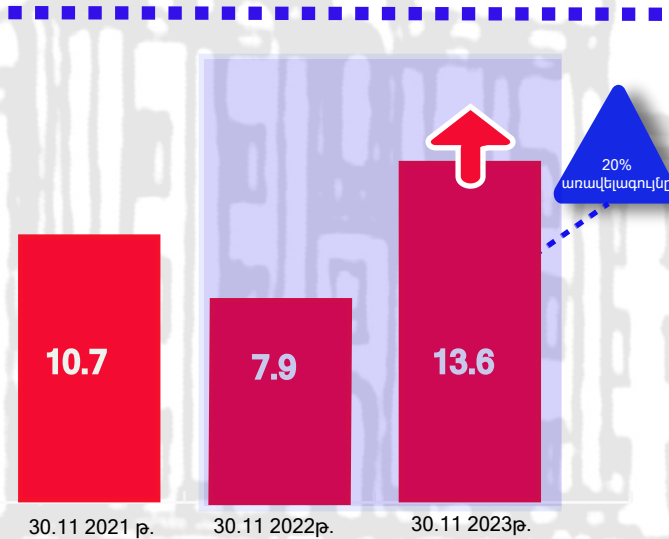
3) երկարաժամկետ պարտքի բաժինը կազմել է 80.28 %, ինչը 2022թ. դեկտեմբերի 31-ի համեմատությամբ փոքր է 4.05 տոկոսային կետով, 2022թ. նոյեմբերի 30-ի համեմատությամբ՝ 4.67 տոկոսային կետով, իսկ 2021թ. նոյեմբերի 30-ի համեմատությամբ՝ 9.94 տոկոսային կետով:

ՀՀ ԿԱՌԱՎԱՐՈՒԹՅԱՆ ՊԱՐՏԻ ԿԱՌԱՎԱՐՄԱՆ 2023-2025 ԹԹ. ՈԱԶՄԱՎԱՐԱԿՎԱՆ ԾՐԱԳՐԻ ՈՒՂԵՆՇԱՅԻՆ ՑՈՒՑԱՆԻՇՆԵՐԻ ԿԵՐԱԲԵՐՅԱԼ (2021-2023թթ. նոյեմբեր ամսվա վերջի դրությամբ)

ՀՀ կառավարության պարտքի մինչև մարում միջին ժամկետը, տարի



Առաջիկա 365 օրվա ընթացքում մարման ենթակա ՀՀ կառավարության պարտքի տեսակարար կշիռը (պետական գանձապետական պարատոմսերի գծով), %

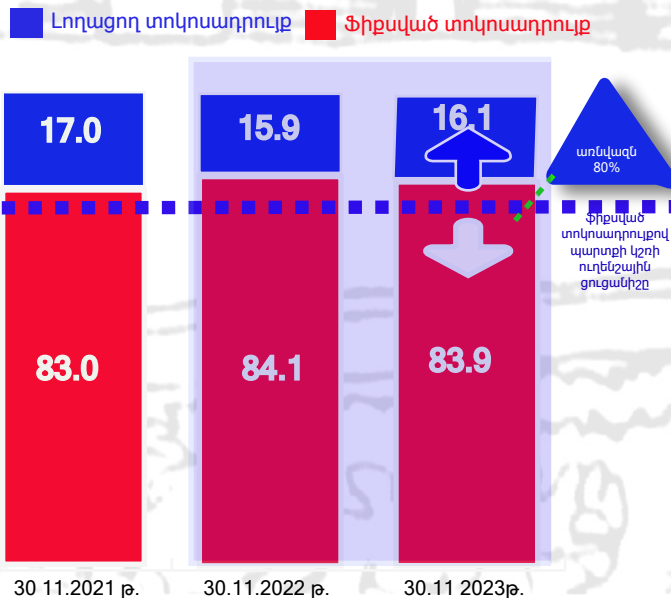


ՀՀ կառավարության պարտքի կառավարման 2023-2025թթ. ռազմավարական ծրագրով՝

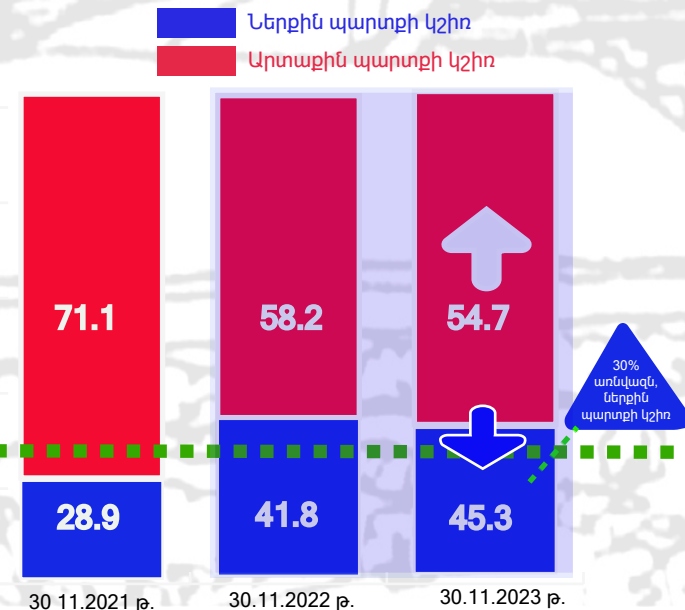
1) պարտքի մինչև մարում միջին ժամկետի ուղենշային ցուցանիշը սահմանված է 7-10 տարի: ՀՀ կառավարության պարտքի մինչև մարում միջին ժամկետը 2023թ նոյեմբերի 30-ի դրությամբ կազմել է 7.2 տարի: Այս ցուցանիշը 2022թ. նոյեմբերի 30-ի դրությամբ արձանագրված ցուցանիշից պակաս է 0.6 տարով, իսկ 2021թ. նոյեմբերի 30-ի ցուցանիշից՝ 1.3 տարով:

2) առաջիկա 365 օրվա ընթացքում մարման ենթակա ՀՀ կառավարության պարտքի տեսակարար կշիռը (պետական գանձապետական պարատոմսերի գծով) ուղենշային ցուցանիշը սահմանված է առավելագույնը 20%: Առաջիկա 365 օրվա ընթացքում մարման ենթակա ՀՀ կառավարության պարտքի տեսակարար կշիռը (պետական գանձապետական պարատոմսերի գծով) 2023թ. նոյեմբերի 30-ի դրությամբ կազմել է 13.6 %, որը 2022թ. նոյեմբերի 30-ի և 2021թ. նոյեմբերի 30-ի մակարդակներից մեծ է համապատասխանաբար՝ 5.7 և 2.9 տոկոսային կետերով:

ՀՀ կառավարության պարտքի կառուցվածքն ըստ տոկոսադրույքի, %



ՀՀ կառավարության ներքին և արտաքին պարտքի կշիռները, %



3) ֆիքսված տոկոսադրույքով պարտքի կշռի ուղենշային ցուցանիշը սահմանված է առնվազն 80%: ՀՀ կառավարության պարտքի կառուցվածքն ըստ տոկոսադրույքի 2023թ. նոյեմբերի 30-ի դրությամբ ունեցել է հետևյալ պատկերը. ֆիքսված տոկոսադրույքով՝ 83.9%, լողացող տոկոսադրույքով՝ 16.1%: Ընդ որում, 2023թ. նոյեմբերի 30-ի դրությամբ արձանագրված ֆիքսված տոկոսադրույքի ցուցանիշը 2022թ. նոյեմբերի 30-ի ցուցանիշից պակաս է 0.2 տոկոսային կետով, իսկ 2021թ. նոյեմբերի 30-ի ցուցանիշից՝ ավել է 0.9 տոկոսային կետով:

4) ներքին պարտքի ուղենշային ցուցանիշը սահմանված է առնվազն 30%, ՀՀ կառավարության ներքին և արտաքին պարտքի կշիռները 2023թ. նոյեմբերի 30-ի դրությամբ ունեցել են հետևյալ պատկերը. արտաքին պարտք՝ 54,7%, ներքին պարտք՝ 45,3 %: Ընդ որում, 2023թ. նոյեմբերի 30-ի դրությամբ արձանագրված ներքին պարտքի կշռի ցուցանիշը 2022թ. նոյեմբերի 30-ի և 2021թ. նոյեմբերի 30-ի ցուցանիշները գերազանցում է համապատասխանաբար՝ 3,5 և 16,4 տոկոսային կետերով: