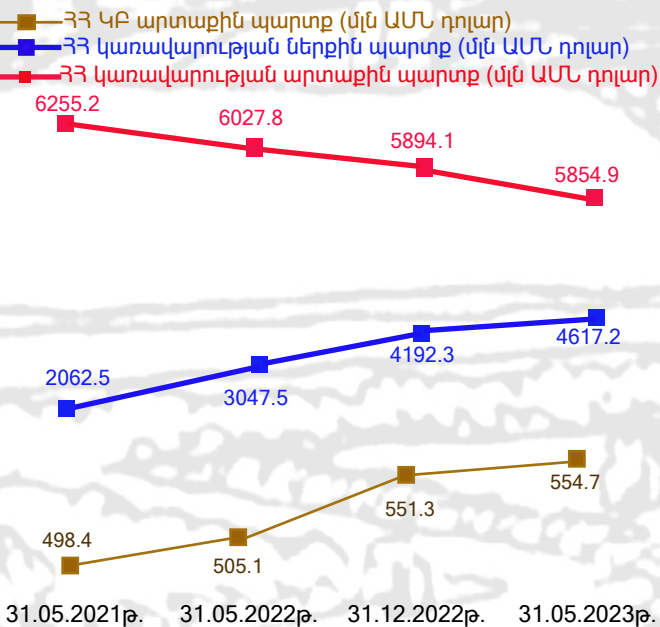
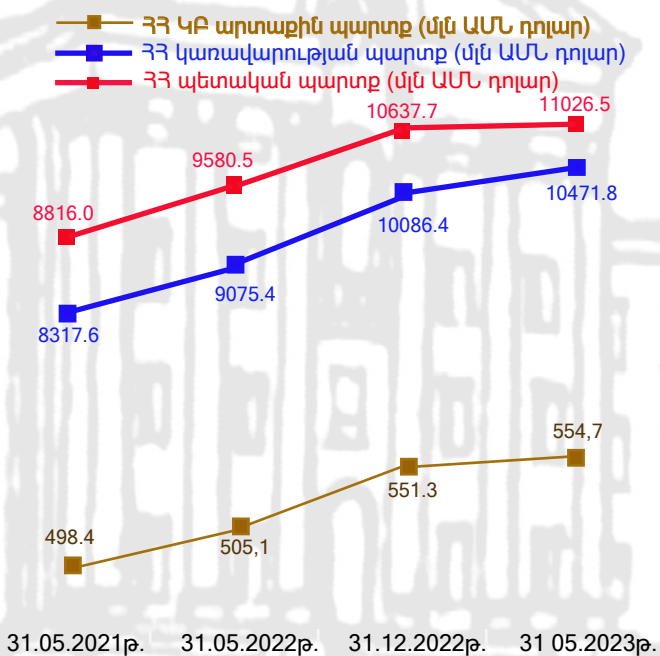
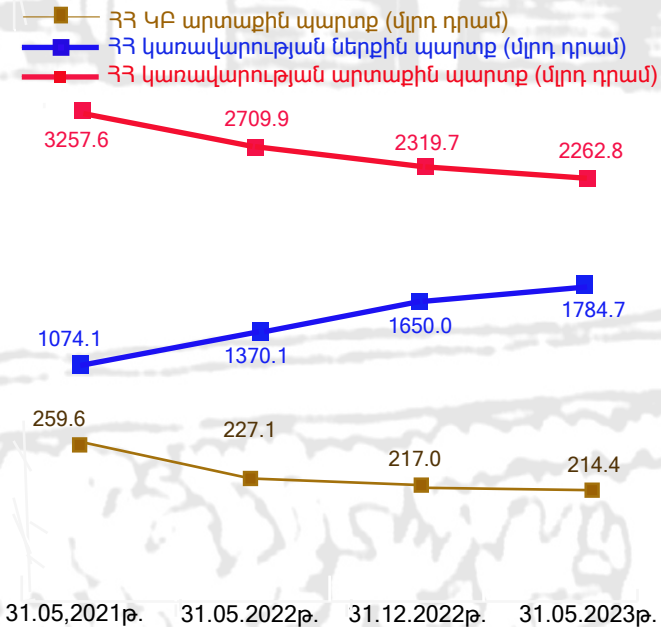
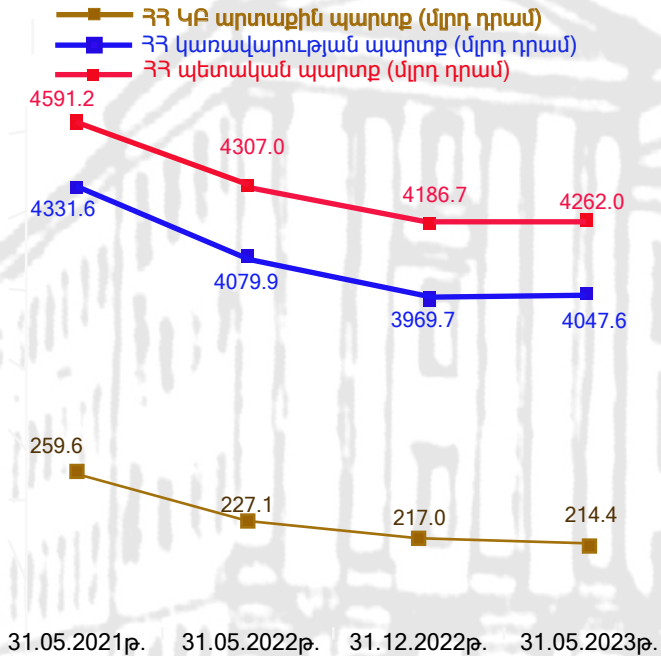




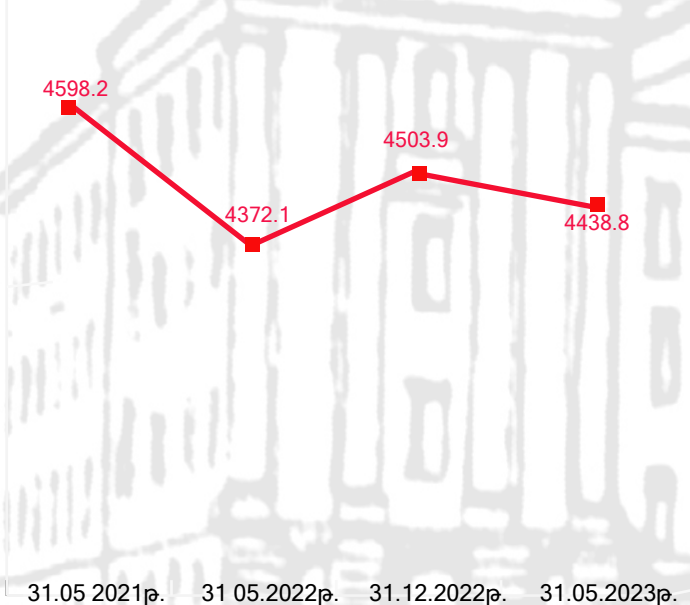
# ՏԵՂԵԿԱԼԸ

## 2021-2023թթ. Հայաստանի Հանրապետության պետական պարտքի վերաբերյալ (մայիս ամսվա վերջի դրությամբ)

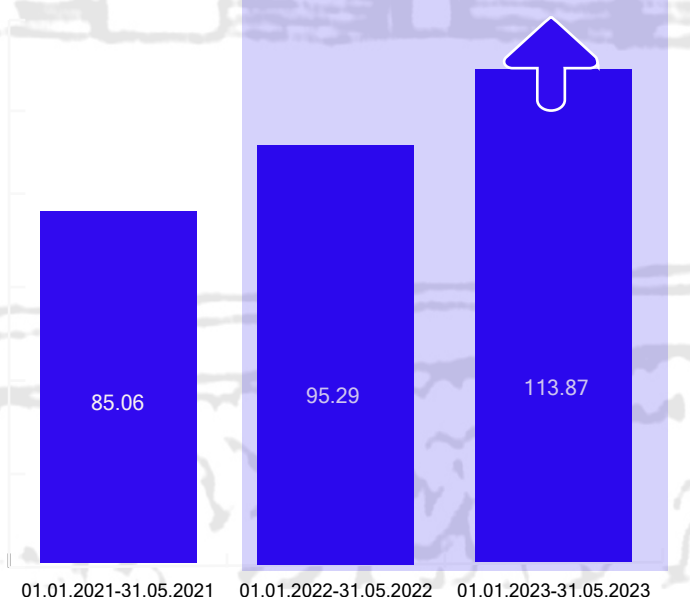


- 2023թ մայիսի 31-ի դրությամբ՝
- 1) ՀՀ պետական պարտքը կազմել է 4 տրիլիոն 262,0 մլրդ ՀՀ դրամ, աճելով 2022թ. դեկտեմբերի 31-ի նկատմամբ՝ 1.8 %-ով, նվազելով 2022թ. մայիսի 31-ի նկատմամբ՝ 1 %-ով, իսկ 2021 թվականի մայիսի 31-ի նկատմամբ՝ 7.2%-ով,
  - 2) ՀՀ կառավարության պարտքը կազմել է 4 տրիլիոն 47.6 մլրդ ՀՀ դրամ, աճելով 2022 թվականի դեկտեմբերի 31-ի նկատմամբ, 2 %-ով, նվազելով 2022 թ. մայիսի 31-ի նկատմամբ՝ 0.8 %-ով, իսկ 2021թ. մայիսի 31-ի նկատմամբ՝ 6,6%-ով,
  - 3) Կենտրոնական բանկի արտաքին պարտքը կազմել է 214.4 մլրդ ՀՀ դրամ, նվազելով 2022թ. դեկտեմբերի 31-ի նկատմամբ՝ 1.2%-ով, 2022թ. մայիսի 31-ի նկատմամբ՝ 5.6%-ով, իսկ 2021թ. մայիսի 31-ի նկատմամբ՝ 17.4%-ով,
  - 4) ՀՀ պետական պարտքը դոլարային արտահայտությամբ կազմել է 11 մլրդ 26,5 մլն ԱՄՆ դոլար աճելով 2022թ. դեկտեմբերի 31-ի նկատմամբ՝ 3.7%-ով, 2022թ. մայիսի 31-ի նկատմամբ՝ 15,1%-ով, իսկ 2021թ. մայիսի 31-ի նկատմամբ՝ 25.1%-ով,
  - 5) ՀՀ կառավարության պարտքը դոլարային արտահայտությամբ կազմել է 10 մլրդ 471.8 մլն ԱՄՆ դոլար, աճելով 2022թ. դեկտեմբերի 31-ի նկատմամբ՝ 3.8%-ով, 2021թ. մայիսի 31-ի նկատմամբ՝ 15.4%-ով, իսկ 2021թ. մայիսի 31-ի նկատմամբ՝ 25,9%-ով,
  - 6) ՀՀ ԿԲ արտաքին պարտքը դոլարային արտահայտությամբ կազմել է 554,7 մլն. ԱՄՆ դոլար աճելով 2022թ. դեկտեմբերի 31-ի նկատմամբ՝ 0.6%-ով, 2022թ. մայիսի 31-ի նկատմամբ՝ 9.8%-ով, իսկ 2021թ. մայիսի 31-ի նկատմամբ՝ 11.3%-ով,
  - 7) ՀՀ կառավարության արտաքին պարտքը կազմել է 2 տրիլիոն 262.8 մլրդ ՀՀ դրամ, նվազելով 2022թ. դեկտեմբերի 31-ի նկատմամբ՝ 2.45%-ով, 2022թ. մայիսի 31-ի նկատմամբ՝ 16.4 %-ով, իսկ 2021թ. մայիսի 31-ի նկատմամբ՝ 30.5%-ով,
  - 8) ՀՀ կառավարության ներքին պարտքը կազմել է 1 տրիլիոն 784,7 մլրդ ՀՀ դրամ, աճելով 2022թ. դեկտեմբերի 31-ի նկատմամբ՝ 8,2%-ով, 2022թ. մայիսի 31-ի նկատմամբ՝ 30.3%-ով, իսկ 2021թ. մայիսի 31-ի նկատմամբ՝ 66.3 %-ով,
  - 9) ՀՀ Կենտրոնական բանկի արտաքին պարտքը կազմել է 214.4 մլրդ ՀՀ դրամ, նվազելով 2022թ. դեկտեմբերի 31-ի նկատմամբ՝ 1.2 %-ով, 2022թ. մայիսի 31-ի նկատմամբ 5.6 %-ով, իսկ 2021թ.մայիսի 31-ի նկատմամբ՝ 17.4 %-ով,
  - 10) ՀՀ կառավարության արտաքին պարտքը դոլարային արտահայտությամբ կազմել է 5 մլրդ 854.9 մլն ԱՄՆ դոլար, նվազելով 2022թ. դեկտեմբերի 31-ի նկատմամբ 0.7%-ով, 2022թ. մայիսի 31-ի նկատմամբ՝ 2.9 %-ով, իսկ 2021թ. մայիսի 31-ի նկատմամբ՝ 6.4%-ով,
  - 11) ՀՀ կառավարության ներքին պարտքը դոլարային արտահայտությամբ կազմել է 4 մլրդ 617,2 մլն ԱՄՆ դոլար, աճելով 2021թ. դեկտեմբերի 31-ի նկատմամբ՝ 10.1 %-ով, 2022թ. մայիսի 31-ի նկատմամբ՝ 51.5 %-ով, իսկ 2021թ. մայիսի 31-ի նկատմամբ՝ 123.9%-ով,
  - 12) ՀՀ Կենտրոնական բանկի արտաքին պարտքը դոլարային արտահայտությամբ կազմել է 554.7 մլն ԱՄՆ դոլար աճելով 2022թ. դեկտեմբերի 31-ի նկատմամբ՝ 0,6%-ով, 2022թ. մայիսի 31-ի նկատմամբ՝ 9,8 %-ով, իսկ 2021թ. մայիսի 31-ի նկատմամբ՝ 11,3%-ով:

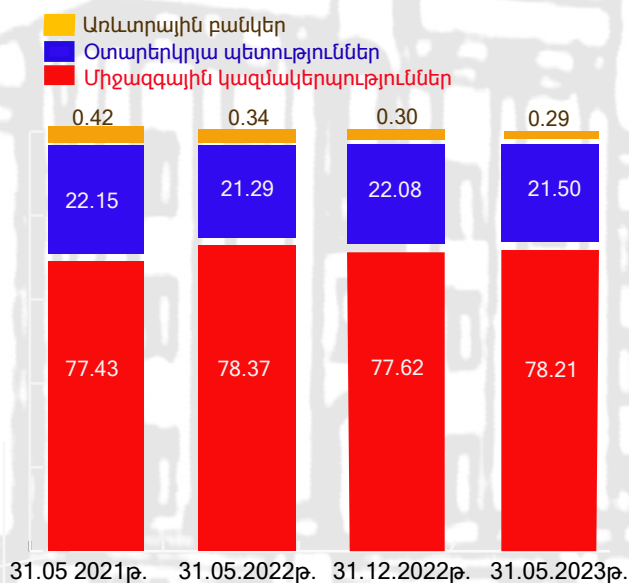
ՀՀ կառավարության արտաքին վարկերի գծով պարտք, մլն ԱՄՆ դոլար



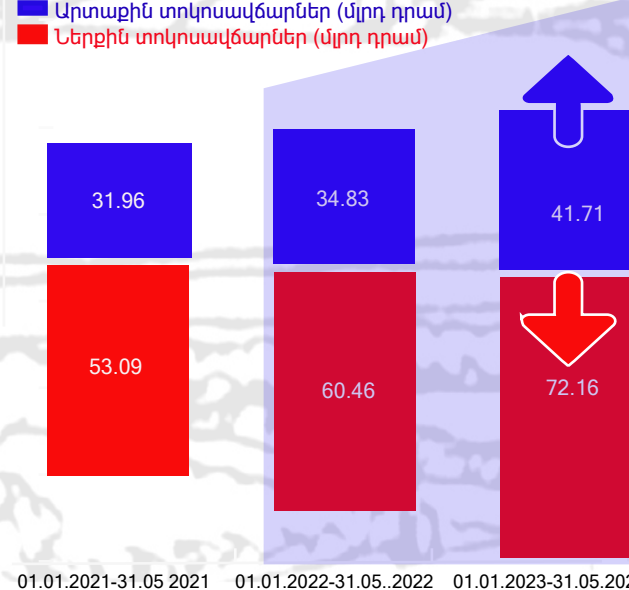
ՀՀ կառավարության պարտքի գծով վճարված տոկոսավճարներ, (մլրդ դրամ, առանց մուլտիպլերի սպասարկման ծախսերի)



ՀՀ կառավարության արտաքին պարտքի կառուցվածքն ըստ վարկատուների, %



ՀՀ կառավարության պարտքի գծով վճարված ներքին և արտաքին տոկոսավճարներ, մլրդ դրամ



ՀՀ կառավարության արտաքին վարկերի գծով պարտքը 2023թ. մայիսի 31-ի դրությամբ կազմել է 4 մլրդ 438.8 մլն ԱՄՆ դոլար նվազելով 2022թ. դեկտեմբերի 31-ի նկատմամբ 1.4 %-ով, աճելով 2022թ.-ի մայիսի 31-ի նկատմամբ՝ 1.5 %-ով, իսկ 2021թ. մայիսի 31-ի նկատմամբ նվազելով 3.5 %-ով:

2023թ. մայիսի 31-ի դրությամբ ՀՀ կառավարության արտաքին վարկերի գծով պարտքի կառուցվածքը՝

1) միջազգային կազմակերպությունների բաժինը կազմել է 78.21%, ինչը ավել է 2022թ. դեկտեմբերի 31-ի դրությամբ արձանագրված ցուցանիշից 0.59 տոկոսային կետով, 2022թ. մայիսի 31-ի ցուցանիշից պակաս է 0.16 տոկոսային կետով, 2021թ. մայիսի 31-ի ցուցանիշից ավել է 0.98 տոկոսային կետով,

2) օտարերկրյա պետությունների բաժինը կազմել է 21.50%, ինչը պակաս է 2022թ. դեկտեմբերի 31-ի համեմատությամբ 0.58 տոկոսային կետով, 2022թ. մայիսի 31-ի համեմատությամբ ավել է 0.21 տոկոսային կետով, իսկ 2021թ. մայիսի 31-ի համեմատությամբ պակաս է 0.65 տոկոսային կետով,

3) առևտրային բանկերի բաժինը կազմել է 0.29%, ինչը 0,01 տոկոսային կետով պակաս է 2022 դեկտեմբերի 31-ի ցուցանիշից, 2022թ. մայիսի 31-ի ցուցանիշից պակաս է 0.05 տոկոսային կետով, իսկ 2021թ. մայիսի 31-ի ցուցանիշից պակաս է 0.13 տոկոսային կետով:

2023թ. հունվար-մայիսին ՀՀ կառավարության պարտքի գծով վճարված՝

1) տոկոսավճարները կազմել են 113.87 մլրդ դրամ, ինչը 2022թ. նույն ժամանակաշրջանի համեմատությամբ ավել է 18.58 մլրդ դրամով, իսկ 2021թ. նույն ժամանակաշրջանի համեմատությամբ ավել է 28.81 մլրդ դրամով:

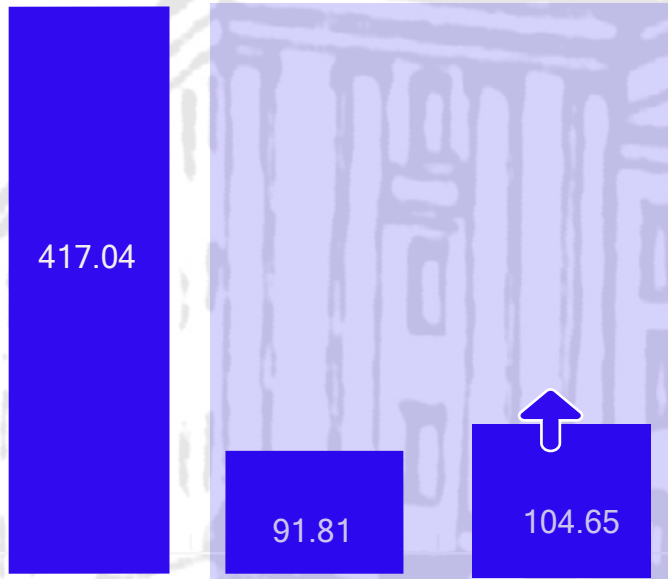
2) ներքին տոկոսավճարները կազմել են 72.16 մլրդ դրամ, ինչը 2022թ. նույն ժամանակաշրջանի համեմատությամբ ավել է 11.7 մլրդ դրամով, իսկ 2021թ. նույն ժամանակաշրջանի համեմատությամբ՝ 19.07 մլրդ դրամով:

3) արտաքին տոկոսավճարները կազմել են 41,71 մլրդ դրամ, ինչը 2022թ. նույն ժամանակաշրջանի համեմատությամբ ավել է 6.88 մլրդ դրամով, իսկ 2021թ. նույն ժամանակաշրջանի համեմատությամբ ավել է 9.75 մլրդ դրամով:



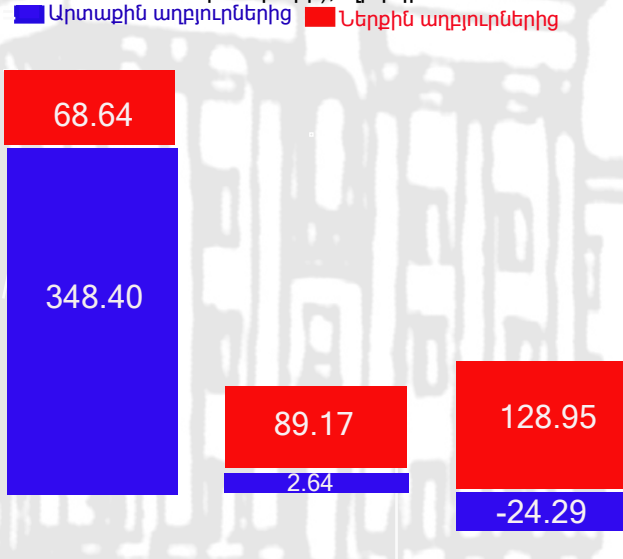
ԱԺԲԳ

Պետական բյուջեի պակասուրդի ֆինանսավորումը փոխառու զուտ միջոցների հաշվին (առանց մուրհակների), մլրդ դրամ



01.01.2021-31.05.2021 01.01.2022-31.05.2022 01.01.2023-31.05.2023

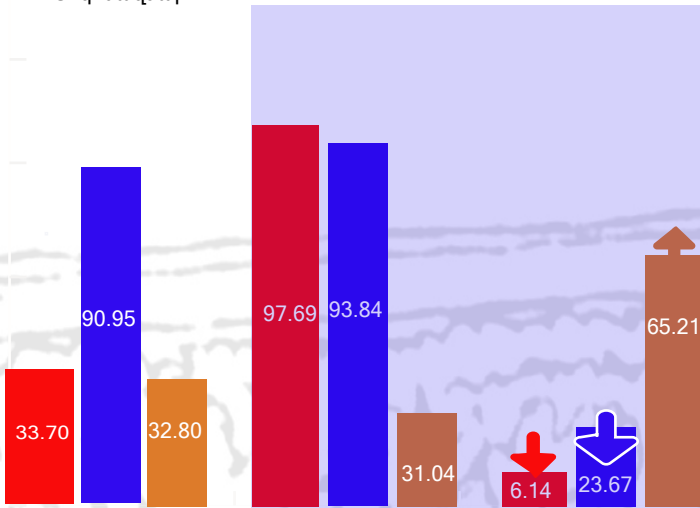
Պետական բյուջեի պակասուրդի ֆինանսավորումը ներքին և արտաքին փոխառու զուտ միջոցների հաշվին (առանց մուրհակների), մլրդ դրամ



01.01.2021-31.05.2021 01.01.2022-31.05.2022 01.01.2023-31.05.2023

ՀՀ կառավարության կողմից արտաքին վարկերի ստացումը և սպասարկումը, մլն ԱՄՆ դոլար

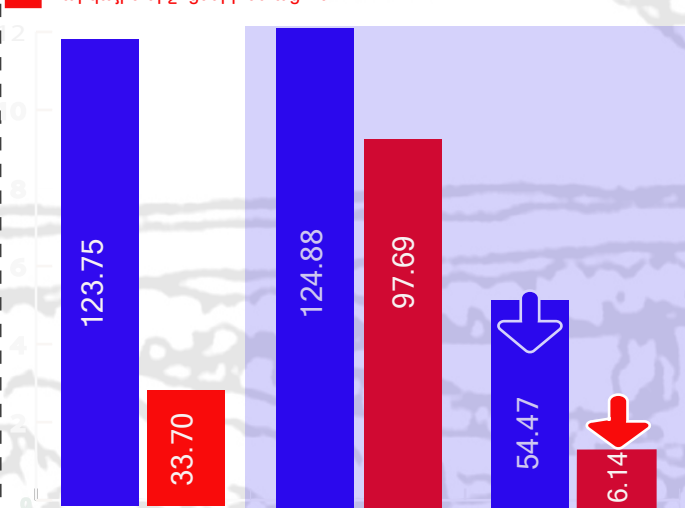
Վարկային միջոցների ստացում (red), Մայր գումարի մարում (blue), Տոկոսավճար (orange)



01.01.2021-31.05.2021 01.01.2022-31.05.2022 01.01.2023-31.05.2023

ՀՀ կառավարության կողմից արտաքին վարկերի ստացումը և սպասարկումը, մլն ԱՄՆ դոլար

Տոկոսավճար և մայր գումարի մարում (blue), Վարկային միջոցների ստացում (red)



01.01.2021-31.05.2021 01.01.2022-31.05.2022 01.01.2023-31.05.2023

2023թ. հունվար-մայիսին պետական բյուջեի պակասուրդի ֆինանսավորումը՝

1) փոխառու զուտ միջոցների հաշվին կազմել է 104.65 մլրդ դրամ, ինչը ավել է 2022թ. նույն ժամանակաշրջանի համեմատությամբ 12.84 մլրդ դրամով, իսկ 2021թ. նույն ժամանակաշրջանի համեմատությամբ պակաս է 312,39 մլրդ դրամով:

2) ներքին փոխառու միջոցների հաշվին կազմել է 128.95 մլրդ դրամ, ինչը ավել է 2022թ. նույն ժամանակաշրջանի համեմատությամբ՝ 39.78 մլրդ դրամով, իսկ 2021թ. նույն ժամանակաշրջանի համեմատությամբ ավել է 60.31 մլրդ դրամով,

3) արտաքին փոխառու միջոցների հաշվին կազմել է -24.29 մլրդ դրամ, ինչը պակաս է 2022թ. նույն ժամանակաշրջանի համեմատությամբ՝ 26.93 մլրդ դրամով, իսկ 2021թ. նույն ժամանակաշրջանի համեմատությամբ պակաս է 372.69 մլրդ դրամով:

ՀՀ կառավարության կողմից 2023թ. հունվար-մայիսին՝

1) արտաքին վարկերի սպասարկման նպատակով վճարվել է 65.21 մլն դոլար տոկոսավճար, ինչը 2022թ. նույն ժամանակաշրջանի համեմատությամբ ավել է 110.1%-ով, իսկ 2021թ. նույն ժամանակաշրջանի համեմատությամբ ավել է 98.8%-ով,

2) արտաքին վարկերի մարման նպատակով վճարվել է 23.67 մլն դոլարի մայր գումար, ինչը 2022թ. նույն ժամանակաշրջանի համեմատությամբ պակաս է 74.8 %-ով, իսկ 2021թ. նույն ժամանակաշրջանի համեմատությամբ պակաս է 74.0%-ով,

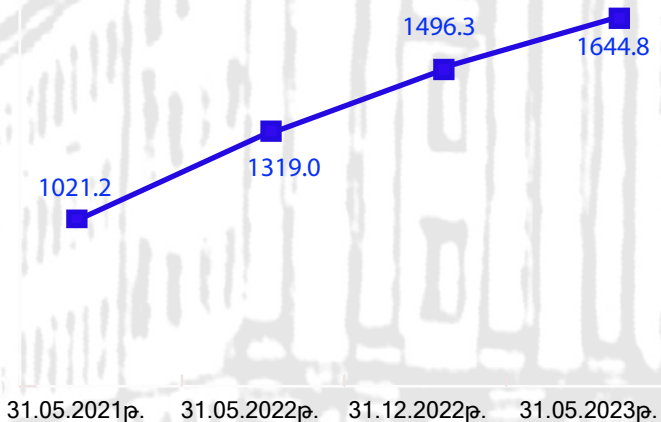
3) ստացվել են 6.14 մլն դոլարի վարկային միջոցներ, ինչը 2022թ. նույն ժամանակաշրջանի համեմատությամբ նվազել է 93.7 %-ով, իսկ 2021թ. նույն ժամանակաշրջանի համեմատությամբ՝ 81.8%-ով,

4) արտաքին վարկերի սպասարկման և մարման նպատակով վճարվել է 54.47 մլն դոլար (տոկոսավճար և մայր գումարի մարում), ինչը 2022թ. նույն ժամանակաշրջանի համեմատությամբ պակաս է 56.4%-ով, իսկ 2021 թ, ժամանակաշրջանի համեմատությամբ՝ 56.0 %-ով:




ԱՃԲԳ

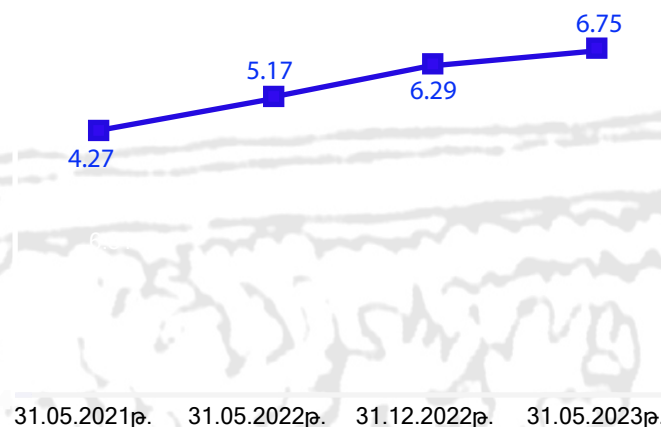
### Պետական պարտատոմսերի ծավալը, մլրդ դրամ



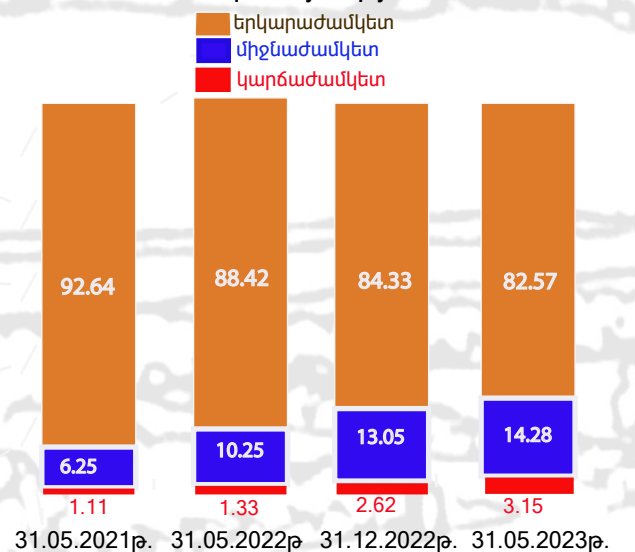
### Պետական պարտատոմսերի միջին ժամկետայնությունը, օր



### ՀՀ կառավարության պարտքի միջին տոկոսադրույքը, %



### ՀՀ կառավարության պարտքի կառուցվածքը, ըստ թողարկման (ներգրավման) ժամկետայնության, %



2023թ. մայիսի 31-ի դրությամբ՝

1) Շրջանառության մեջ գտնվող ՀՀ պետական պարտատոմսերի ծավալը կազմել է 1 տրիլիոն 644.8 մլրդ դրամ, ինչը 2022թ. դեկտեմբերի 31-ի, 2022թ. մայիսի 31 -ի և 2021թ. մայիսի 31-ի համեմատությամբ ավել է համապատասխանաբար՝ 148.5, 325.8 և 623.6 մլրդ դրամով,

2) Շրջանառության մեջ գտնվող ՀՀ պետական պարտատոմսերի միջին ժամկետայնությունը կազմել է 3142 օր, ինչը 2022թ. դեկտեմբերի 31-ի համեմատությամբ պակաս է 64 օրով, 2022թ. մայիսի 31-ի համեմատությամբ պակաս է 537 օրով, իսկ 2021թ. մայիսի 31-ի համեմատությամբ պակաս է 1037 օրով:

ՀՀ կառավարության պարտքի միջին տոկոսադրույքը 2023թ. մայիսի 31-ի դրությամբ կազմել է 6.75 %, ինչը 2022թ. դեկտեմբերի 31-ի համապատասխան ցուցանիշի համեմատությամբ ավել է 0.49 տոկոսային կետով, 2022թ. մայիսի 31-ի համեմատությամբ ավել է 1.58 տոկոսային կետով, իսկ 2021թ. մայիսի 31-ի համեմատությամբ ավել է 2.48 տոկոսային կետով:

ՀՀ կառավարության պարտքի կառուցվածքում ըստ թողարկման (ներգրավման) ժամկետայնության 2023թ. մայիսի 31-ի դրությամբ՝

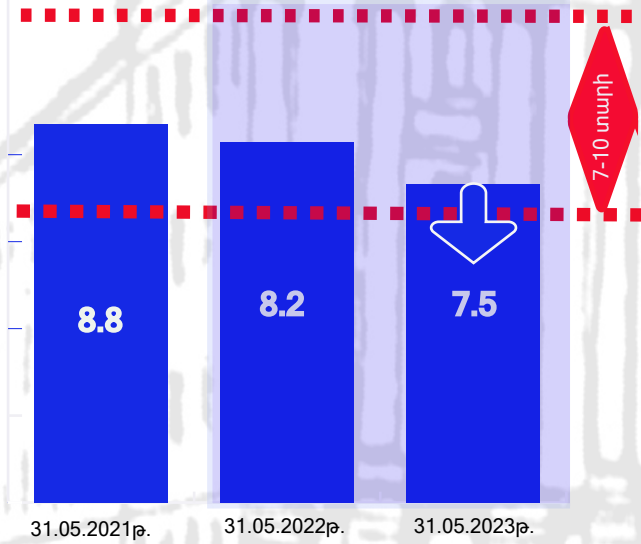
1) կարճաժամկետ պարտքի բաժինը կազմել է 3,15 %, ինչը 2022թ. դեկտեմբերի 31-ի, 2022թ. մայիսի 31-ի և 2021թ. մայիսի 31-ի համեմատությամբ համապատասխանաբար մեծ է 0.53 , 1.83 և 2.03 տոկոսային կետով,

2) միջնաժամկետ պարտքի բաժինը կազմել է 14,28 %, ինչը 2022թ. դեկտեմբերի 31-ի համեմատությամբ մեծ է 1.23 տոկոսային կետով, 2022թ. մայիսի 31-ի համեմատությամբ՝ 4.04 տոկոսային կետով, իսկ 2021թ. մայիսի 31-ի համեմատությամբ՝ մեծ է 8.02տոկոսային կետով,

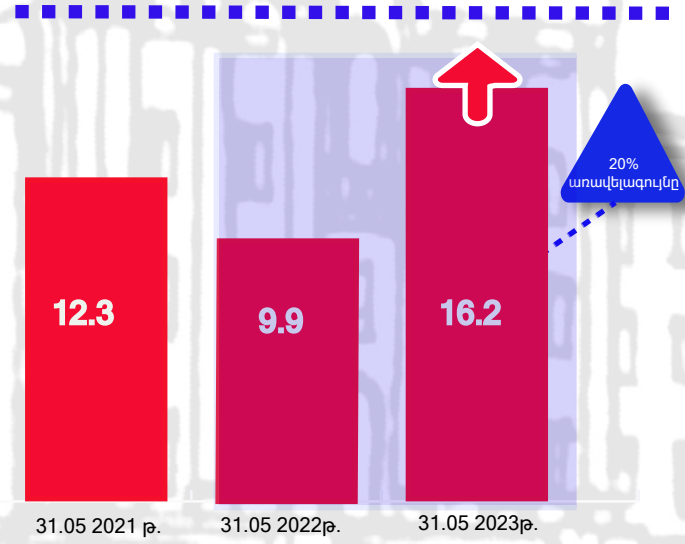
3) երկարաժամկետ պարտքի բաժինը կազմել է 82.57%, ինչը 2022թ. դեկտեմբերի 31-ի համեմատությամբ փոքր է 1.76 տոկոսային կետով, 2022թ. մայիսի 31-ի համեմատությամբ՝ 5.85 տոկոսային կետով, իսկ 2021թ. մայիսի 31-ի համեմատությամբ՝ 10.07 տոկոսային կետով:

ՀՀ ԿԱՌԱՎԱՐՈՒԹՅԱՆ ՊԱՐՏԵԻ ԿԱՌԱՎԱՐՄԱՆ 2023-2025 ԹԹ. ՈԱՉՄԱՎԱՐԱԿԱՆ ԾՐԱԳՐԻ ՈՒՂԵՆՇԱՅԻՆ ՑՈՒՑԱՆԻՇՆԵՐԻ ԿԵՐԱԲԵՐՅԱԼ (2021-2023թթ. մայիս ամսվա վերջի դրությամբ)

ՀՀ կառավարության պարտքի մինչև մարումը միջին ժամկետը, տարի



Առաջիկա 365 օրվա ընթացքում մարման ենթակա ՀՀ կառավարության պարտքի տեսակարար կշիռը (պետական գանձապետական պարատոմսերի գծով), %




ՀՀ կառավարության պարտքի կառավարման 2023-2025թթ. ռազմավարական ծրագրով՝

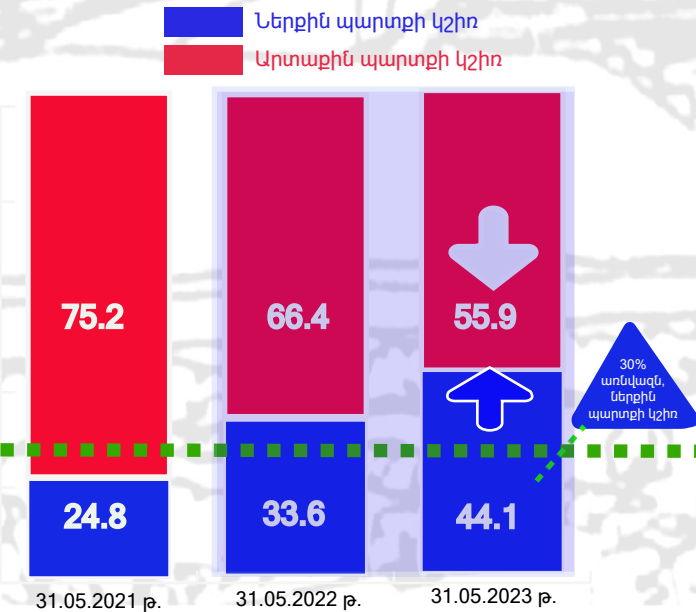
1) պարտքի մինչև մարումը միջին ժամկետի ուղենշային ցուցանիշը սահմանված է 7-10 տարի: ՀՀ կառավարության պարտքի մինչև մարումը միջին ժամկետը 2023թ մայիսի 31-ի դրությամբ կազմել է 7.5 տարի: Այս ցուցանիշը 2022թ. մայիսի 31-ի դրությամբ արձանագրված ցուցանիշից պակաս է 0.7 տարով, իսկ 2021թ. մայիսի 31 -ի ցուցանիշից՝ 1.3 տարով:

2) առաջիկա 365 օրվա ընթացքում մարման ենթակա ՀՀ կառավարության պարտքի տեսակարար կշռի (պետական գանձապետական պարատոմսերի գծով) ուղենշային ցուցանիշը սահմանված է առավելագույնը 20%: Առաջիկա 365 օրվա ընթացքում մարման ենթակա ՀՀ կառավարության պարտքի տեսակարար կշիռը (պետական գանձապետական պարատոմսերի գծով) 2023թ. մայիսի 31-ի դրությամբ կազմել է 16.2%, որը 2022թ. մայիսի 31-ի և 2021թ. մայիսի 31-ի մակարդակներից մեծ է համապատասխանաբար՝ 6,3 և 3,9 տոկոսային կետերով:

ՀՀ կառավարության պարտքի կառուցվածքն ըստ տոկոսադրույքի, %



ՀՀ կառավարության ներքին և արտաքին պարտքի կշիռները, %



3) ֆիքսված տոկոսադրույքով պարտքի կշռի ուղենշային ցուցանիշը սահմանված է առնվազն 80%: ՀՀ կառավարության պարտքի կառուցվածքն ըստ տոկոսադրույքի 2023թ.մայիսի 31-ի դրությամբ ունեցել է հետևյալ պատկերը. ֆիքսված տոկոսադրույքով՝ 84.1%, լողացող տոկոսադրույքով՝ 15.9 %: Ընդ որում, 2023թ. մայիսի 31-ի դրությամբ արձանագրված ֆիքսված տոկոսադրույքի ցուցանիշը 2022թ. մայիսի 31-ի ցուցանիշից ավել է 1.1 տոկոսային կետով, իսկ 2021թ. մայիսի 31-ի ցուցանիշից ավել է 1.8 տոկոսային կետով:

4) ներքին պարտքի ուղենշային ցուցանիշը սահմանված է առնվազն 30%, ՀՀ կառավարության ներքին և արտաքին պարտքի կշիռները 2023թ. մայիսի 31-ի դրությամբ ունեցել են հետևյալ պատկերը. արտաքին պարտք՝ 44.1%, ներքին պարտք՝ 55.9%: Ընդ որում, 2023թ.մայիսի 31-ի դրությամբ արձանագրված ներքին պարտքի կշռի ցուցանիշը 2022թ.մայիսի 31-ի և 2021թ. մայիսի 31-ի ցուցանիշները գերազանցում է համապատասխանաբար՝ 10.5 և 19.3 տոկոսային կետերով: