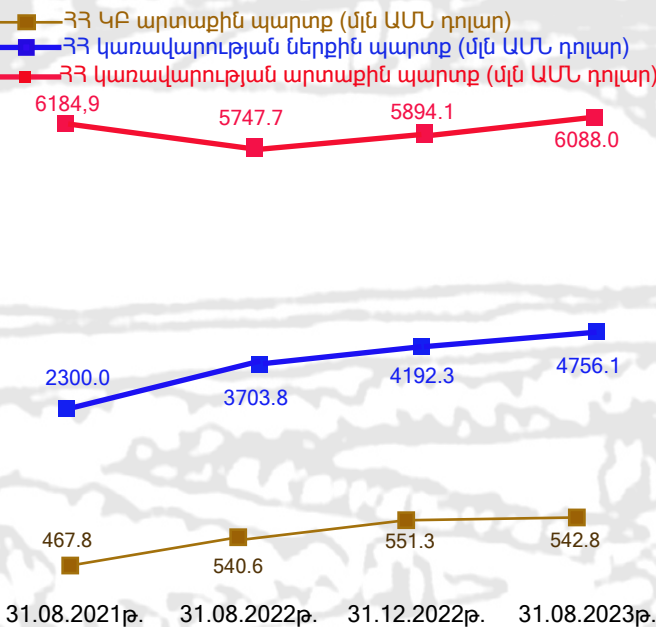
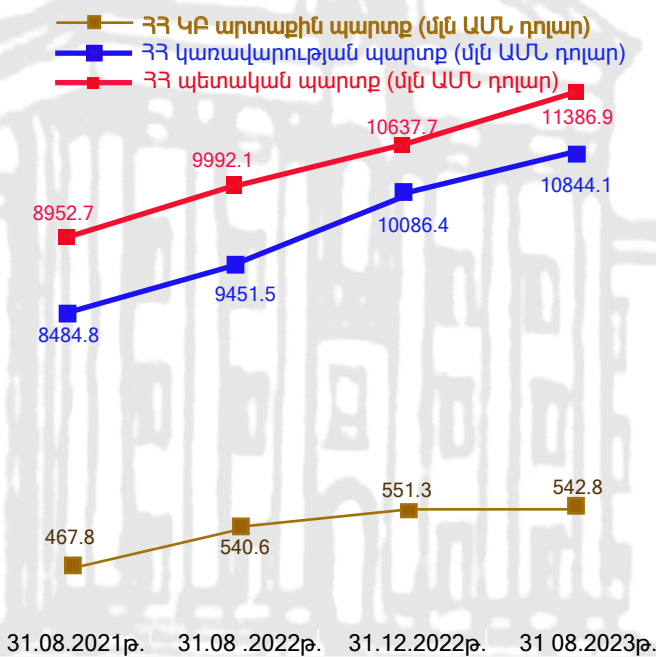
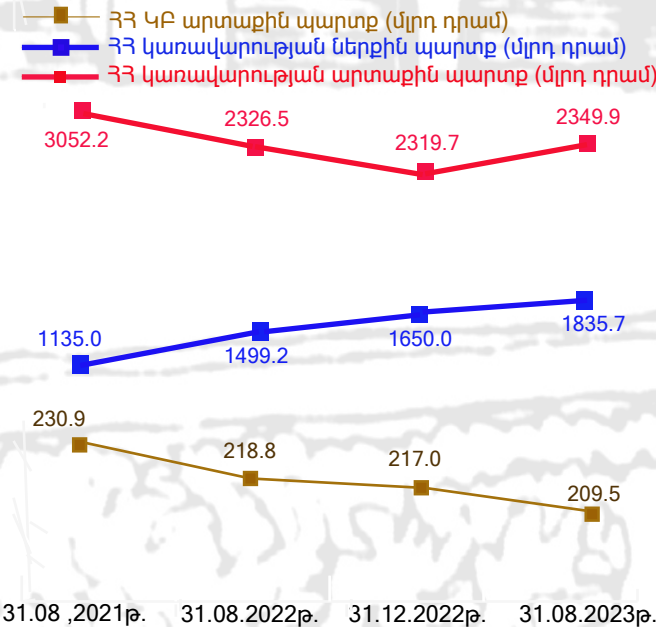
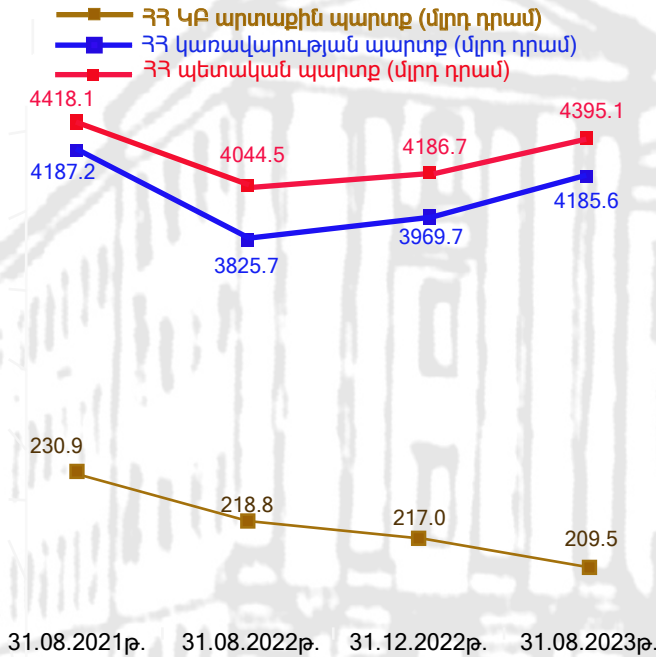





# ՏԵՂԵԿԱԼՔ

## 2021-2023թթ. Հայաստանի Հանրապետության պետական պարտքի վերաբերյալ (օգոստոս ամսվա վերջի դրությամբ)

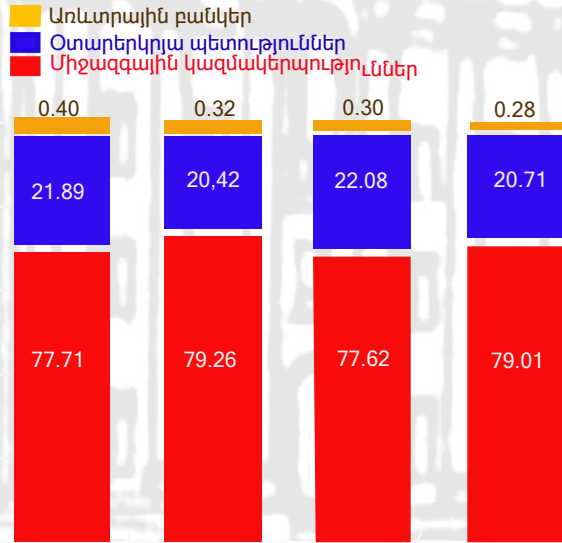


- 2023թ օգոստոսի 31-ի դրությամբ՝
- 1) ՀՀ պետական պարտքը կազմել է 4 տրիլիոն 395,1 մլրդ ՀՀ դրամ, աճելով 12022թ. դեկտեմբերի 31-ի նկատմամբ՝ 5 %-ով, 2022թ. օգոստոսի 31-ի նկատմամբ՝ 8.7 %-ով, իսկ 2021 թվականի օգոստոսի 31-ի նկատմամբ՝ 1 մվազելով՝ 0.5 %-ով,
  - 2) ՀՀ կառավարության պարտքը կազմել է 4 տրիլիոն 185.6 մլրդ ՀՀ դրամ, աճելով 2022 թվականի դեկտեմբերի 31-ի նկատմամբ, 5.4 %-ով, 2022թ. օգոստոսի 31-ի նկատմամբ՝ 9.4%-ով, իսկ 2021թ. օգոստոսի 31-ի նկատմամբ՝ 1 մվազելով՝ 0.03 %-ով,
  - 3) ՀՀ Կենտրոնական բանկի արտաքին պարտքը կազմել է 209.5 մլրդ ՀՀ դրամ, նվազելով 2022թ. դեկտեմբերի 31-ի նկատմամբ՝ 3.5 %-ով, 2022թ. օգոստոսի 31-ի նկատմամբ՝ 4.2%-ով, իսկ 2021թ. օգոստոսի 31-ի նկատմամբ՝ 19.2 %-ով,
  - 4) ՀՀ պետական պարտքը դոլարային արտահայտությամբ կազմել է 11 մլրդ 1386.9 մլն ԱՄՆ դոլար աճելով 2022թ. դեկտեմբերի 31-ի նկատմամբ՝ 7 %-ով, 12022թ. օգոստոսի 31-ի նկատմամբ՝ 14 %-ով, իսկ 2021թ. օգոստոսի 31-ի նկատմամբ՝ 27.2 %-ով,
  - 5) ՀՀ կառավարության պարտքը դոլարային արտահայտությամբ կազմել է 110 մլրդ 844.1 մլն ԱՄՆ դոլար, աճելով 2022թ. դեկտեմբերի 31-ի նկատմամբ՝ 17.5%-ով, 2022 թ. օգոստոսի 31-ի նկատմամբ՝ 14.7 %-ով, իսկ 2021թ. օգոստոսի 31-ի նկատմամբ՝ 27.2 %-ով,
  - 6) ՀՀ ԿԲ արտաքին պարտքը դոլարային արտահայտությամբ կազմել է 542.8 մլն. ԱՄՆ դոլար նվազելով 2022թ. դեկտեմբերի 31-ի նկատմամբ՝ 1.5%-ով, 12022թ օգոստոսի 31-ի նկատմամբ աճելով 0.4%-ով, իսկ 2021թ. օգոստոսի 31-ի նկատմամբ՝ 16 %-ով,
  - 7) ՀՀ կառավարության արտաքին պարտքը կազմել է 2 տրիլիոն 349.9 մլրդ ՀՀ դրամ, աճելով 2022թ. դեկտեմբերի 31-ի նկատմամբ՝ 1.3%-ով, 2022թ. օգոստոսի 31-ի նկատմամբ՝ 1 %-ով, իսկ 2021թ. օգոստոսի 31-ի նկատմամբ՝ 1 մվազելով 23 %-ով,
  - 8) ՀՀ կառավարության ներքին պարտքը կազմել է 1 տրիլիոն 835,7 մլրդ ՀՀ դրամ, աճելով 2022թ. դեկտեմբերի 31-ի նկատմամբ՝ 11,2%-ով, 2022թ. օգոստոսի 31-ի նկատմամբ՝ 22,4 %-ով, իսկ 2021թ. օգոստոսի 31-ի նկատմամբ՝ 61.7 %-ով,
  - 9) ՀՀ Կենտրոնական բանկի արտաքին պարտքը կազմել է 209.5 մլրդ ՀՀ դրամ, նվազելով 2022թ. դեկտեմբերի 31-ի նկատմամբ՝ 3.5 %-ով, 2022թ. օգոստոսի 31-ի նկատմամբ՝ 4.2 %-ով, իսկ 2021թ. օգոստոսի 31-ի նկատմամբ՝ 19.2 %-ով,
  - 10) ՀՀ կառավարության արտաքին պարտքը դոլարային արտահայտությամբ կազմել է 6 մլրդ 88 մլն ԱՄՆ դոլար, աճելով 2022թ. դեկտեմբերի 31-ի նկատմամբ 3.3 %-ով, 2022թ. օգոստոսի 31-ի նկատմամբ՝ 5.9 %-ով, իսկ 2021թ. օգոստոսի 31-ի նկատմամբ՝ նվազելով՝ 1.5 %-ով,
  - 11) ՀՀ կառավարության ներքին պարտքը դոլարային արտահայտությամբ կազմել է 4 մլրդ 756.1 մլն ԱՄՆ դոլար, աճելով 2022թ. դեկտեմբերի 31-ի նկատմամբ՝ 13.4 %-ով, 2022թ. օգոստոսի 31-ի նկատմամբ՝ 28.4 %-ով, իսկ 12021թ օգոստոսի 31-ի նկատմամբ՝ 106.8 %-ով,
  - 12) ՀՀ Կենտրոնական բանկի արտաքին պարտքը դոլարային արտահայտությամբ կազմել է 542.8 մլն ԱՄՆ դոլար նվազելով՝ 2022թ. դեկտեմբերի 31-ի նկատմամբ՝ 1.5 %-ով, 2022թ. օգոստոսի 31-ի նկատմամբ՝ 1 աճելով 0.4 %-ով, իսկ 2021թ. օգոստոսի 31-ի նկատմամբ՝ 16 %-ով:

ՀՀ կառավարության արտաքին վարկերի գծով պարտք, մլն ԱՄՆ դոլար



ՀՀ կառավարության արտաքին պարտքի կառուցվածքն ըստ վարկատուների, %




ՀՀ կառավարության արտաքին վարկերի գծով պարտքը 2023թ. օգոստոսի 31-ի դրությամբ կազմել է 4 մլրդ 468.5 մլն ԱՄՆ դոլար՝ նվազելով 2022թ. դեկտեմբերի 31-ի նկատմամբ 0.8 %-ով, 2022թ.-ի օգոստոսի 31-ի նկատմամբ՝ աճելով 5.6 %-ով, իսկ 2021թ. օգոստոսի 31-ի նկատմամբ՝ նվազելով 1 %-ով:

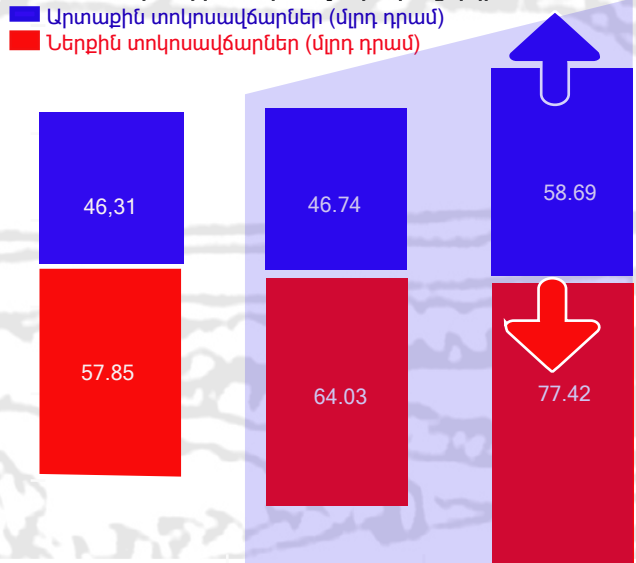
2023թ. օգոստոսի 31-ի դրությամբ ՀՀ կառավարության արտաքին վարկերի գծով պարտքի կառուցվածքում՝ 1) միջազգային կազմակերպությունների բաժինը կազմել է 79.01 %, ինչը ավել է 2022թ. դեկտեմբերի 31-ի դրությամբ՝ արձանագրված ցուցանիշից 1.39 տոկոսային կետով, 2022թ. օգոստոսի 31-ի ցուցանիշից պակաս է 0.25 տոկոսային կետով, 2021թ. օգոստոսի 31-ի ցուցանիշից ավելի 1.28 տոկոսային կետով, 2) օտարերկրյա պետությունների բաժինը կազմել է 20.71%, ինչը պակաս է 2022թ. դեկտեմբերի 31-ի համեմատությամբ՝ 1.37 տոկոսային կետով, 2022թ. օգոստոսի 31-ի համեմատությամբ՝ ավելի 0,29 տոկոսային կետով, իսկ 2021 թ, օգոստոսի 31-ի համեմատությամբ՝ պակաս 1.18 տոկոսային կետով,

3) առևտրային բանկերի բաժինը կազմել է 0.28%, ինչը 0,02 տոկոսային կետով պակաս է 2022 դեկտեմբերի 31-ի ցուցանիշից, 2022թ. օգոստոսի 31-ի ցուցանիշից պակաս է 0.04 տոկոսային կետով, իսկ 2021թ. օգոստոսի 31-ի ցուցանիշից պակաս է 0.12 տոկոսային կետով:

ՀՀ կառավարության պարտքի գծով վճարված տոկոսավճարներ, (մլրդ դրամ, առանց մուրհակների սպասարկված ծախսերի)



ՀՀ կառավարության պարտքի գծով վճարված ներքին և արտաքին տոկոսավճարներ, մլրդ դրամ



2023թ. հունվար-օգոստոսին ՀՀ կառավարության պարտքի գծով վճարված՝

1) տոկոսավճարները կազմել են 136.11 մլրդ դրամ, ինչը 2022թ. նույն ժամանակաշրջանի համեմատությամբ ավել է 25.33 մլրդ դրամով, իսկ 2021թ. նույն ժամանակաշրջանի համեմատությամբ ավել է 31.95 մլրդ դրամով:

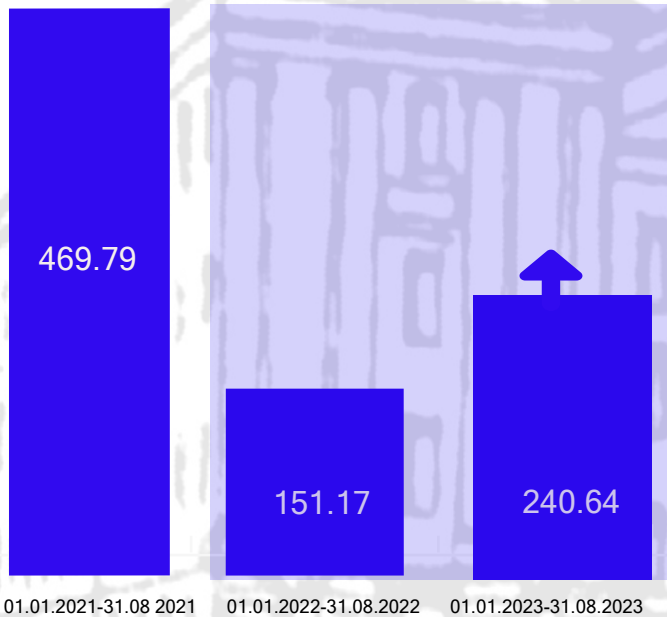
2) ներքին տոկոսավճարները կազմել են 77.42 մլրդ դրամ, ինչը 2022թ. նույն ժամանակաշրջանի համեմատությամբ ավել է 13.39 մլրդ դրամով, իսկ 2021թ. նույն ժամանակաշրջանի համեմատությամբ՝ 19.57 մլրդ դրամով:

3) արտաքին տոկոսավճարները կազմել են 58.69 մլրդ դրամ, ինչը 2022թ. նույն ժամանակաշրջանի համեմատությամբ ավել է 11.95 մլրդ դրամով, իսկ 2021թ. նույն ժամանակաշրջանի համեմատությամբ ավել է 12.38 մլրդ դրամով:

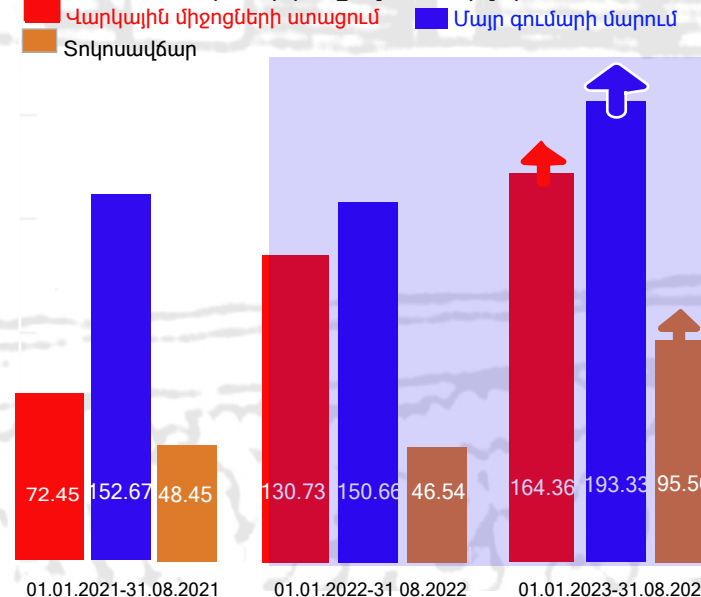


ԱԺԲԳ

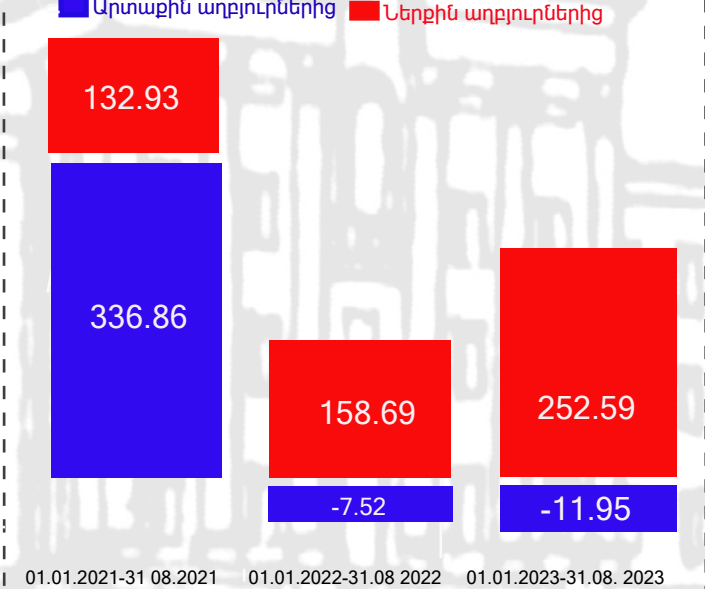
Պետական բյուջեի պակասուրդի ֆինանսավորումը փոխառու զուտ միջոցների հաշվին (առանց մուրհակների), մլրդ դրամ



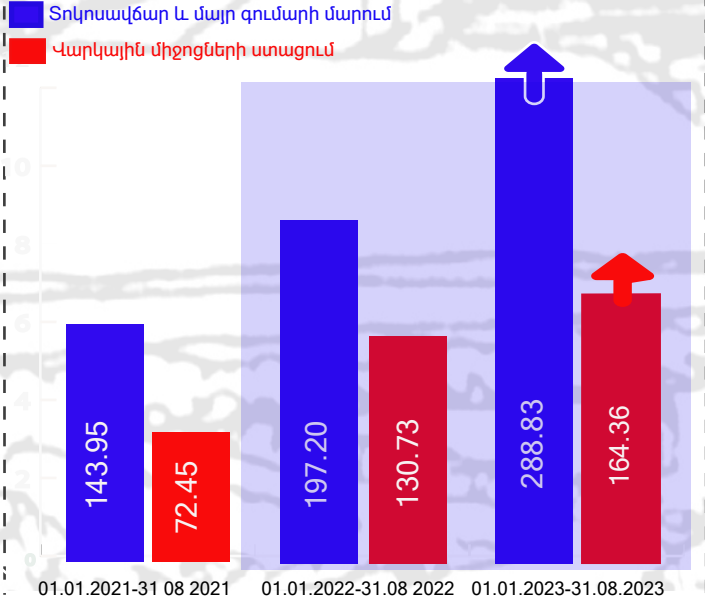
ՀՀ կառավարության կողմից արտաքին վարկերի ստացումը և սպասարկումը, մլն ԱՄՆ դոլար



Պետական բյուջեի պակասուրդի ֆինանսավորումը ներքին և արտաքին փոխառու զուտ միջոցների հաշվին (առանց մուրհակների), մլրդ դրամ



ՀՀ կառավարության կողմից արտաքին վարկերի ստացումը և սպասարկումը, մլն ԱՄՆ դոլար



2023թ. հունվար-օգոստոսին պետական բյուջեի պակասուրդի ֆինանսավորումը՝  
1) փոխառու զուտ միջոցների հաշվին կազմել է 240.64 մլրդ դրամ, ինչը ավել է 2022թ. նույն ժամանակաշրջանի համեմատությամբ 89.47 մլրդ դրամով, իսկ 2021թ. նույն ժամանակաշրջանի համեմատությամբ պակաս է 229.15 մլրդ դրամով:

2) ներքին փոխառու միջոցների հաշվին կազմել է 252.59 մլրդ դրամ, ինչը ավել է 2022թ. նույն ժամանակաշրջանի համեմատությամբ՝ 93.9 մլրդ դրամով, իսկ 2021թ. նույն ժամանակաշրջանի համեմատությամբ ավել է 119.66 մլրդ դրամով,

3) արտաքին փոխառու միջոցների հաշվին կազմել է -11.95 մլրդ դրամ, ինչը պակաս է 2022թ. նույն ժամանակաշրջանի համեմատությամբ՝ 4.43 մլրդ դրամով, իսկ 2021թ. նույն ժամանակաշրջանի համեմատությամբ պակաս է 348.81 մլրդ դրամով:

ՀՀ կառավարության կողմից 2023թ. հունվար-օգոստոսին՝  
1) արտաքին վարկերի սպասարկման նպատակով վճարվել է 95.50 մլն դոլար տոկոսավճար, ինչը 2022թ. նույն ժամանակաշրջանի համեմատությամբ ավել է 105.2 %-ով, իսկ 2021թ. նույն ժամանակաշրջանի համեմատությամբ ավել է 97.1%-ով,

2) արտաքին վարկերի մարման նպատակով վճարվել է 193.33 մլն դոլարի մայր գումար, ինչը 2022թ. նույն ժամանակաշրջանի համեմատությամբ ավել է 28.3%-ով, իսկ 2021թ. նույն ժամանակաշրջանի համեմատությամբ ավել է 26.6 %-ով,

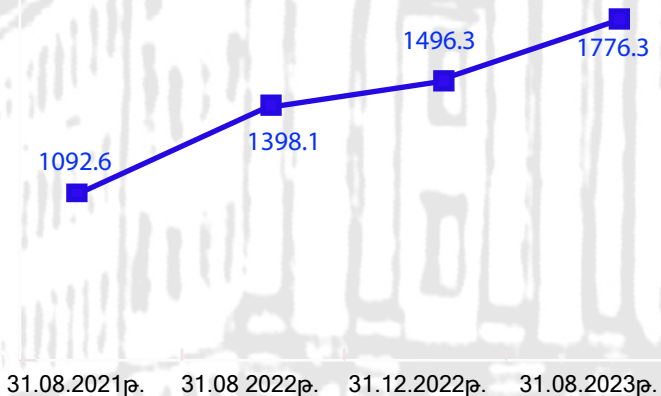
3) ստացվել են 164.36 մլն դոլարի վարկային միջոցներ, ինչը 2022թ. նույն ժամանակաշրջանի համեմատությամբ ավել է 25.7%-ով, իսկ 2021թ. նույն ժամանակաշրջանի համեմատությամբ ավել է՝ 126.9 %-ով,

4) արտաքին վարկերի սպասարկման և մարման նպատակով վճարվել է 288.83 մլն դոլար (տոկոսավճար և մայր գումարի մարում), ինչը 2022թ. նույն ժամանակաշրջանի համեմատությամբ ավել է 46.5 %-ով, իսկ 2021 թ, ժամանակաշրջանի համեմատությամբ՝ 100.6 %-ով:

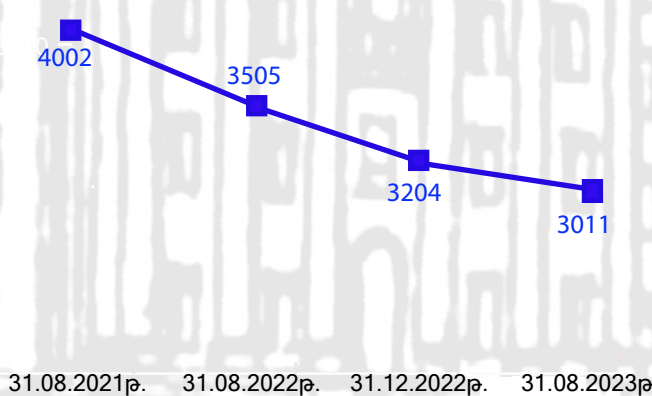


ԱՃԲԳ

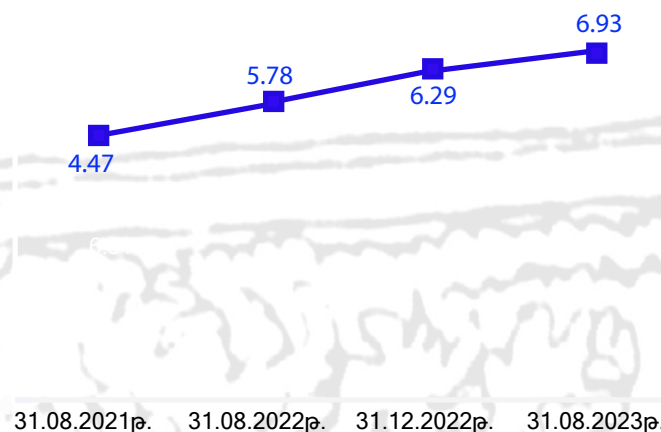
### Պետական պարտատոմսերի ծավալը, մլրդ դրամ



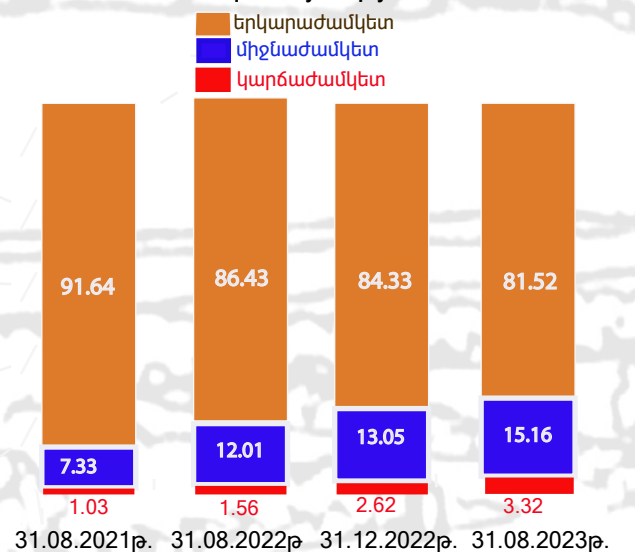
### Պետական պարտատոմսերի միջին ժամկետայնությունը, օր



### ՀՀ կառավարության պարտքի միջին տոկոսադրույքը, %



### ՀՀ կառավարության պարտքի կառուցվածքը, ըստ թողարկման (ներգրավման) ժամկետայնության, %



2023թ. օգոստոսի 31-ի դրությամբ՝

1) Շրջանառության մեջ գտնվող ՀՀ պետական պարտատոմսերի ծավալը կազմել է 1 տրիլիոն 776.3 մլրդ դրամ, ինչը 2022թ. դեկտեմբերի 31-ի, 2022թ. օգոստոսի 31-ի և 2021թ. օգոստոսի 31-ի համեմատությամբ ավել է համապատասխանաբար՝ 280, 378.2 և 683.7 մլրդ դրամով,

2) Շրջանառության մեջ գտնվող ՀՀ պետական պարտատոմսերի միջին ժամկետայնությունը կազմել է 3011 օր, ինչը 2022թ. դեկտեմբերի 31-ի համեմատությամբ պակաս է 193 օրով, 2022թ. օգոստոսի 31-ի համեմատությամբ պակաս է 494 օրով, իսկ 2021թ. օգոստոսի 31-ի համեմատությամբ պակաս է 991 օրով:

ՀՀ կառավարության պարտքի միջին տոկոսադրույքը 2023թ. օգոստոսի 31-ի դրությամբ կազմել է 6.93 %, ինչը 2022թ. դեկտեմբերի 31-ի համապատասխան ցուցանիշի համեմատությամբ ավել է 0.72 տոկոսային կետով, 2022թ. օգոստոսի 31-ի համեմատությամբ ավել է 1.15 տոկոսային կետով, իսկ 2021թ. օգոստոսի 31-ի համեմատությամբ ավել է 2.41 տոկոսային կետով:

ՀՀ կառավարության պարտքի կառուցվածքում ըստ թողարկման (ներգրավման) ժամկետայնության 2023թ. օգոստոսի 31-ի դրությամբ՝

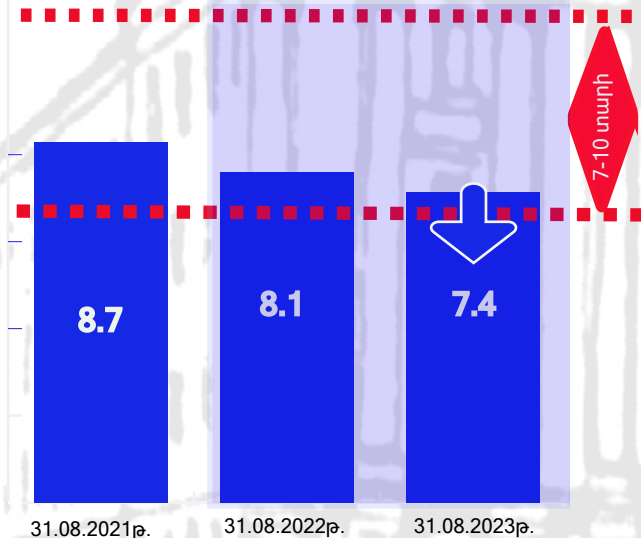
1) կարճաժամկետ պարտքի բաժինը կազմել է 3.32 %, ինչը 2022թ. դեկտեմբերի 31-ի, 2022թ. օգոստոսի 31-ի և 2021թ. օգոստոսի 31-ի համեմատությամբ համապատասխանաբար մեծ է 0.7, 1.76 և 2.29 տոկոսային կետով,

2) միջնաժամկետ պարտքի բաժինը կազմել է 15.16 %, ինչը 2022թ. դեկտեմբերի 31-ի համեմատությամբ մեծ է 2.11 տոկոսային կետով, 2022թ. օգոստոսի 31-ի համեմատությամբ՝ 3.15 տոկոսային կետով, իսկ 2021թ. օգոստոսի 31-ի համեմատությամբ՝ մեծ է 7.83 տոկոսային կետով,

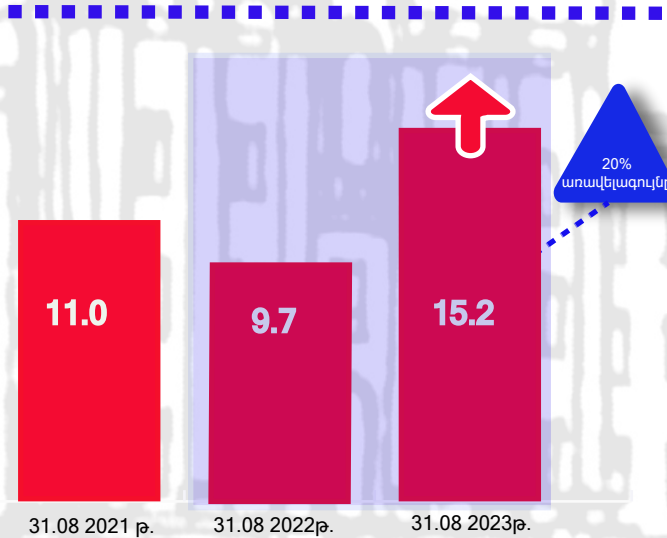
3) երկարաժամկետ պարտքի բաժինը կազմել է 81.52 %, ինչը 2022թ. դեկտեմբերի 31-ի համեմատությամբ փոքր է 2.81 տոկոսային կետով, 2022թ. օգոստոսի 31-ի համեմատությամբ՝ 4.91 տոկոսային կետով, իսկ 2021թ. օգոստոսի 31-ի համեմատությամբ՝ 10.12 տոկոսային կետով:

ՀՀ ԿԱՌԱՎԱՐՈՒԹՅԱՆ ՊԱՐՏԵԻ ԿԱՌԱՎԱՐՄԱՆ 2023-2025 ԹԹ. ՈԱՉՄԱՎԱՐԱԿԱՆ ԾՐԱԳՐԻ ՈՒՂԵՆՇԱՅԻՆ ՑՈՒՑԱՆԻՇՆԵՐԻ ԿԵՐԱԲԵՐՅԱԼ (2021-2023թթ. օգոստոս ամսվա վերջի դրությամբ)

ՀՀ կառավարության պարտքի մինչև մարում միջին ժամկետը, տարի



Առաջիկա 365 օրվա ընթացքում մարման ենթակա ՀՀ կառավարության պարտքի տեսակարար կշիռը (պետական գանձապետական պարատոմսերի գծով), %



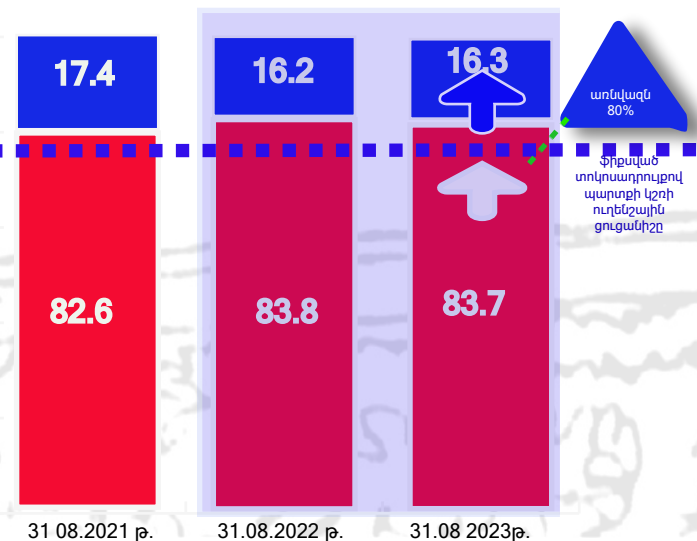
ՀՀ կառավարության պարտքի կառավարման 2023-2025թթ. ռազմավարական ծրագրով՝

1) պարտքի մինչև մարում միջին ժամկետի ուղենշային ցուցանիշը սահմանված է 7-10 տարի: ՀՀ կառավարության պարտքի մինչև մարում միջին ժամկետը 2023թ օգոստոսի 31-ի դրությամբ կազմել է 7.4 տարի: Այս ցուցանիշը 2022թ. օգոստոսի 31-ի դրությամբ արձանագրված ցուցանիշից պակաս է 0.7 տարով, իսկ 2021թ. օգոստոսի 31-ի ցուցանիշից՝ 1.3 տարով:

2) առաջիկա 365 օրվա ընթացքում մարման ենթակա ՀՀ կառավարության պարտքի տեսակարար կշիռը (պետական գանձապետական պարատոմսերի գծով) ուղենշային ցուցանիշը սահմանված է առավելագույնը 20%: Առաջիկա 365 օրվա ընթացքում մարման ենթակա ՀՀ կառավարության պարտքի տեսակարար կշիռը (պետական գանձապետական պարատոմսերի գծով) 2023թ. օգոստոսի 31-ի դրությամբ կազմել է 15.2 %, որը 2022թ. օգոստոսի 31-ի և 2021թ. օգոստոսի 31-ի մակարդակներից մեծ է համապատասխանաբար՝ 5,5 և 4,2 տոկոսային կետերով:

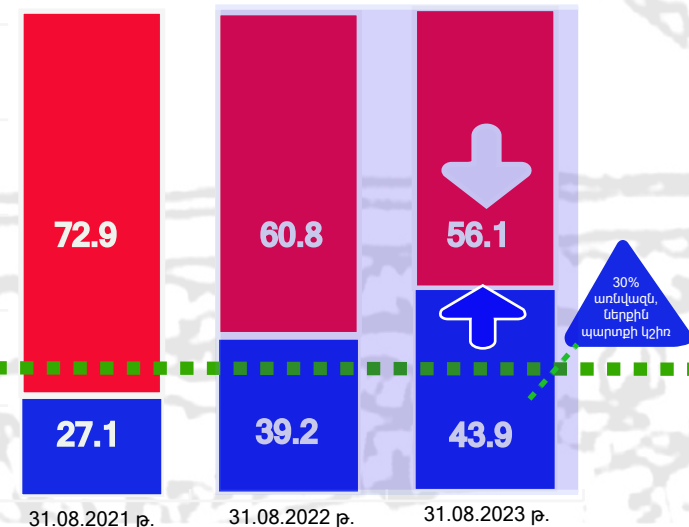
ՀՀ կառավարության պարտքի կառուցվածքն ըստ տոկոսադրույքի, %

■ Լողացող տոկոսադրույք ■ Ֆիքսված տոկոսադրույք



ՀՀ կառավարության ներքին և արտաքին պարտքի կշիռները, %

■ Ներքին պարտքի կշիռ ■ Արտաքին պարտքի կշիռ



3) ֆիքսված տոկոսադրույքով պարտքի կշիռն ուղենշային ցուցանիշը սահմանված է առնվազն 80%: ՀՀ կառավարության պարտքի կառուցվածքն ըստ տոկոսադրույքի 2023թ. օգոստոսի 31-ի դրությամբ ունեցել է հետևյալ պատկերը. ֆիքսված տոկոսադրույքով՝ 83.7%, լողացող տոկոսադրույքով՝ 16.3%: Ընդ որում, 2023թ. օգոստոսի 31-ի դրությամբ արձանագրված ֆիքսված տոկոսադրույքի ցուցանիշը 2022թ. օգոստոսի 31-ի ցուցանիշից պակաս է 0.01 տոկոսային կետով, իսկ 2021թ. օգոստոսի 31-ի ցուցանիշից ավել է 1.1 տոկոսային կետով:

4) ներքին պարտքի ուղենշային ցուցանիշը սահմանված է առնվազն 30%, ՀՀ կառավարության ներքին և արտաքին պարտքի կշիռները 2023թ. օգոստոսի 31-ի դրությամբ ունեցել են հետևյալ պատկերը. արտաքին պարտք՝ 56,1%, ներքին պարտք՝ 43.9 %: Ընդ որում, 2023թ. օգոստոսի 31-ի դրությամբ արձանագրված ներքին պարտքի կշիռն ուղենշային ցուցանիշը 2022թ. օգոստոսի 31-ի և 2021թ. օգոստոսի 31-ի ցուցանիշները գերազանցում է համապատասխանաբար՝ 4.7 և 16.8 տոկոսային կետերով: