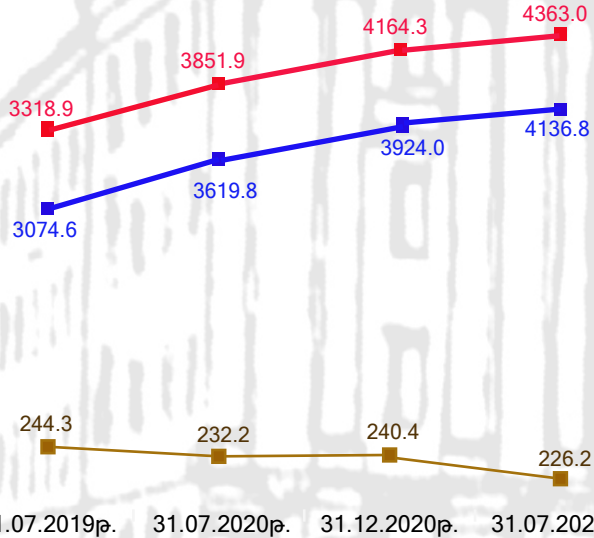




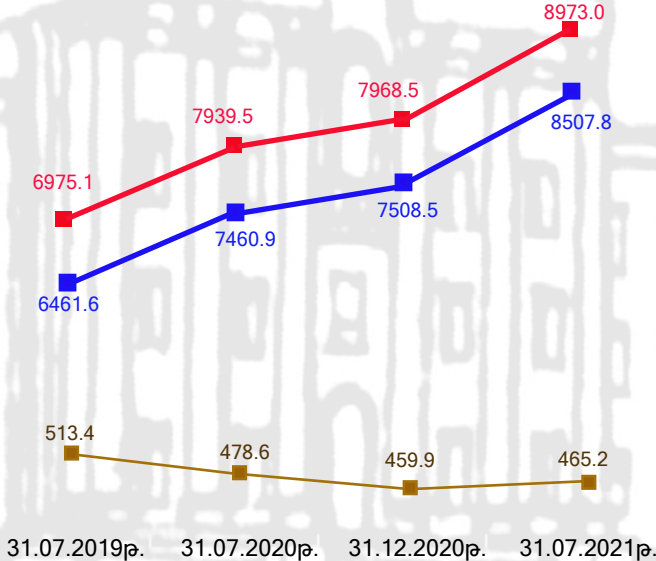
ՏԵՂԵԿԱԼԸ

2019-2021թթ. Հայաստանի Հանրապետության պետական պարտքի վերաբերյալ (հոլիս ամսվա վերջի դրությամբ)

■ ՀՀ ԿԲ արտաքին պարտք (մլրդ դրամ)
■ ՀՀ կառավարության պարտք (մլրդ դրամ)
■ ՀՀ պետական պարտք (մլրդ դրամ)



■ ՀՀ ԿԲ արտաքին պարտք (մլն ԱՄՆ դոլար)
■ ՀՀ կառավարության պարտք (մլն ԱՄՆ դոլար)
■ ՀՀ պետական պարտք (մլն ԱՄՆ դոլար)



2021թ. հոլիսի 31-ի դրությամբ՝

1) ՀՀ պետական պարտքը կազմել է 4 տրլ 363.02 մլրդ ՀՀ դրամ, աճելով 2020 թ. դեկտեմբերի 31-ի նկատմամբ՝ 4.77%-ով, 2020թ.հոլիսի 31-ի նկատմամբ՝ 13.27%-ով և 2019թ. հոլիսի 31-ի նկատմամբ՝ 31.46%-ով,
 2) ՀՀ կառավարության պարտքը կազմել է 4 տրլ 136.81 մլրդ ՀՀ դրամ, աճելով 2020 թ. դեկտեմբերի 31-ի նկատմամբ՝ 5.43%-ով, 2020թ.հոլիսի 31-ի նկատմամբ՝ 14.28%-ով և 2019թ.հոլիսի 31-ի նկատմամբ՝ 34.55%-ով,
 3) ՀՀ Կենտրոնական բանկի արտաքին պարտքը կազմել է 226.2 մլրդ ՀՀ դրամ, նվազելով 2020թ. դեկտեմբերի 31-ի նկատմամբ՝ 5.89%-ով, 2020թ. հոլիսի 31-ի նկատմամբ՝ 2.58%-ով, 2019թ.հոլիսի 31-ի նկատմամբ՝ 7.41%-ով,

4) ՀՀ պետական պարտքը դոլարային արտահայտությամբ կազմել է 8 մլրդ 972.97 մլն ԱՄՆ դոլար, աճելով 2020թ. դեկտեմբերի 31-ի նկատմամբ՝ 12.61%-ով, 2020թ.հոլիսի 31-ի նկատմամբ՝ 13.02%-ով, 2019թ. հոլիսի 31-ի նկատմամբ՝ 28.64%-ով,

5) ՀՀ կառավարության պարտքը դոլարային արտահայտությամբ կազմել է 8 մլրդ 507.76 մլն ԱՄՆ դոլար, աճելով 2020թ. դեկտեմբերի 31-ի նկատմամբ՝ 13.31%-ով, 2020թ.հոլիսի 31-ի նկատմամբ՝ 14.03%-ով, 2019թ.հոլիսի 31-ի նկատմամբ՝ 31.67%-ով,

6) ՀՀ ԿԲ արտաքին պարտքը դոլարային արտահայտությամբ կազմել է 465.21 մլն ԱՄՆ դոլար, աճելով 2020թ. դեկտեմբերի 31-ի նկատմամբ 1.15%-ով, իսկ 2020թ.հոլիսի 31-ի և 2019թ. հոլիսի 31-ի նկատմամբ նվազելով համապատասխանաբար 2.79%-ով և 9.39%-ով,

7) ՀՀ կառավարության արտաքին պարտքը կազմել է 3 տրլ 20.66 մլրդ ՀՀ դրամ, աճելով 2020թ. դեկտեմբերի 31-ի նկատմամբ՝ 3.34%-ով, 2020թ.հոլիսի 31-ի նկատմամբ՝ 11.78%-ով, 2019թ.հոլիսի 31-ի նկատմամբ՝ 29.18%-ով,

8) ՀՀ կառավարության ներքին պարտքը կազմել է 1 տրլ 116.15 մլրդ ՀՀ դրամ, աճելով 2020թ. դեկտեմբերի 31-ի նկատմամբ՝ 11.51%-ով, 2020թ.հոլիսի 31-ի նկատմամբ՝ 21.66%-ով, 2019թ.հոլիսի 31-ի նկատմամբ՝ 51.66%-ով,

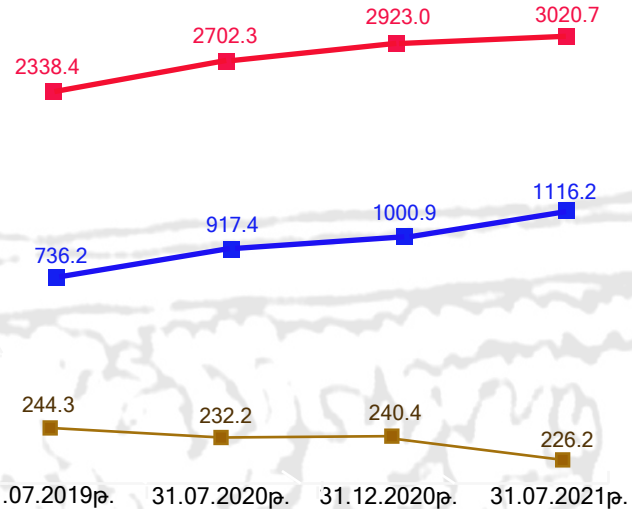
9) ՀՀ Կենտրոնական բանկի արտաքին պարտքը կազմել է 226.2 մլրդ ՀՀ դրամ, նվազելով 2020թ. դեկտեմբերի 31-ի նկատմամբ՝ 5.89%-ով, 2020թ. հոլիսի 31-ի նկատմամբ՝ 2.58%-ով, 2019թ.հոլիսի 31-ի նկատմամբ՝ 7.41%-ով,

10) ՀՀ կառավարության արտաքին պարտքը դոլարային արտահայտությամբ կազմել է 6 մլրդ 212.28 մլն ԱՄՆ դոլար, աճելով 2020թ. դեկտեմբերի 31-ի նկատմամբ՝ 11.07%-ով, 2020թ.հոլիսի 31-ի նկատմամբ՝ 11.53%-ով, 2019թ.հոլիսի 31-ի նկատմամբ՝ 26.41%-ով,

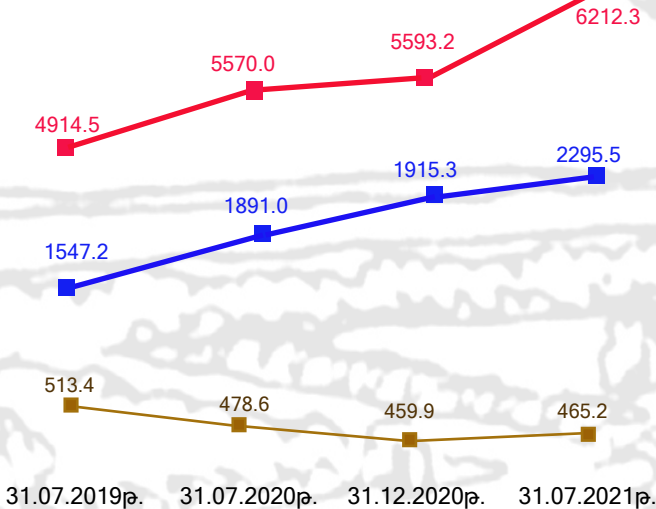
11) ՀՀ կառավարության ներքին պարտքը դոլարային արտահայտությամբ կազմել է 2 մլրդ 295.47 մլն ԱՄՆ դոլար, աճելով 2020թ. դեկտեմբերի 31-ի նկատմամբ՝ 19.85%-ով, 2020թ.հոլիսի 31-ի նկատմամբ՝ 21.39%-ով, 2019թ. հոլիսի 31-ի նկատմամբ՝ 48.37%-ով,

12) ՀՀ ԿԲ արտաքին պարտքը դոլարային արտահայտությամբ կազմել է 465.21 մլն ԱՄՆ դոլար, աճելով 2020թ. դեկտեմբերի 31-ի նկատմամբ 1.15%-ով, իսկ 2020թ.հոլիսի 31-ի և 2019թ. հոլիսի 31-ի նկատմամբ նվազելով համապատասխանաբար 2.79%-ով և 9.39%-ով:

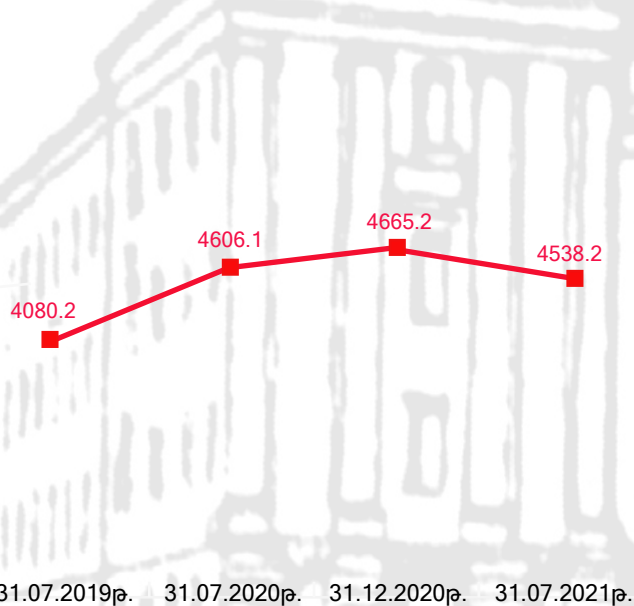
■ ՀՀ ԿԲ արտաքին պարտք (մլրդ դրամ)
■ ՀՀ կառավարության ներքին պարտք (մլրդ դրամ)
■ ՀՀ կառավարության արտաքին պարտք (մլրդ դրամ)



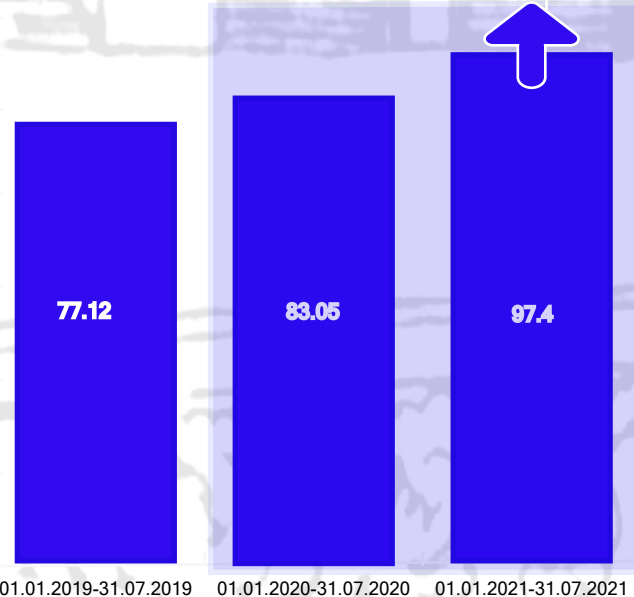
■ ՀՀ ԿԲ արտաքին պարտք (մլն ԱՄՆ դոլար)
■ ՀՀ կառավարության ներքին պարտք (մլն ԱՄՆ դոլար)
■ ՀՀ կառավարության արտաքին պարտք (մլն ԱՄՆ դոլար)



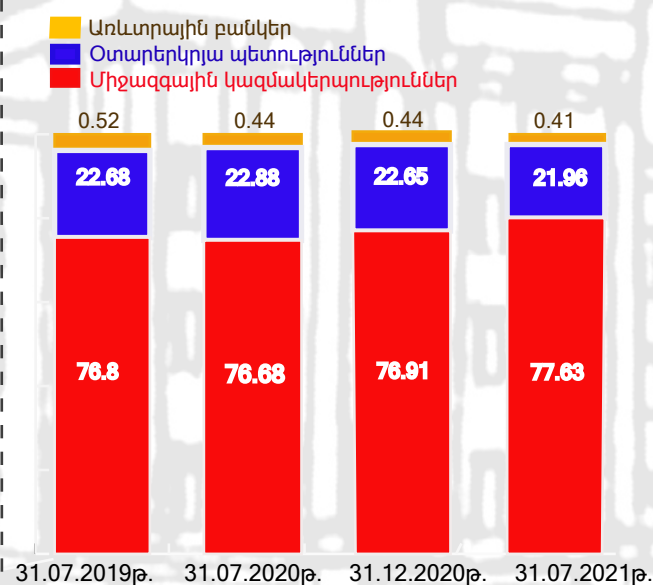
ՀՀ կառավարության արտաքին վարկերի գծով պարտք, մլն ԱՄՆ դոլար



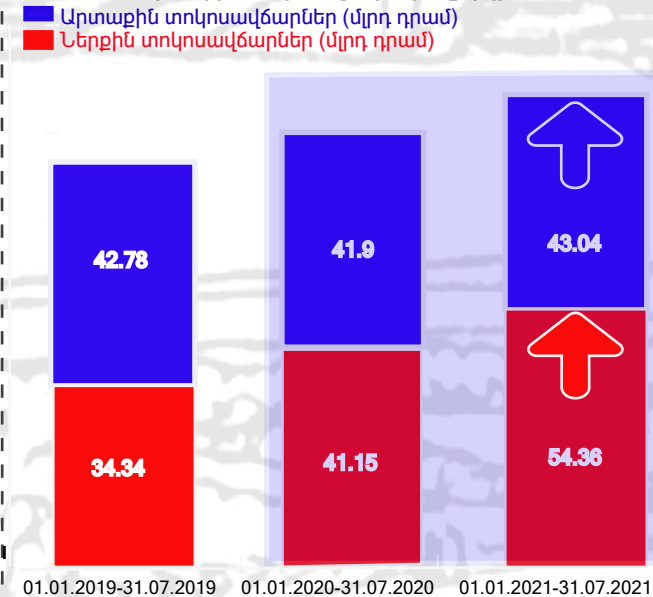
ՀՀ կառավարության պարտքի գծով վճարված տոկոսավճարներ, (մլրդ դրամ, առանց մուրհակների սպասարկման ծախսերի)



ՀՀ կառավարության արտաքին պարտքի կառուցվածքն ըստ վարկատուների, %



ՀՀ կառավարության պարտքի գծով վճարված ներքին և արտաքին տոկոսավճարներ, մլրդ դրամ



ՀՀ կառավարության արտաքին վարկերի գծով պարտքը 2021թ. հուլիսի 31-ի դրությամբ կազմել է 4 մլրդ 538.15 մլն. ԱՄՆ դոլար, նվազելով 2020թ. դեկտեմբերի 31-ի նկատմամբ 2.72%-ով, 2020թ. հուլիսի 31-ի նկատմամբ՝ 1.48%-ով, իսկ 2019թ. հուլիսի 31-ի նկատմամբ աճելով 11.22%-ով:

2021թ. հուլիսի 31-ի դրությամբ ՀՀ կառավարության արտաքին վարկերի գծով պարտքի կառուցվածքում՝

1) միջազգային կազմակերպությունների բաժինը կազմել է 77.63%, ինչը ավել է 2020թ. դեկտեմբերի 31-ի դրությամբ արձանագրված ցուցանիշից 0.71 տոկոսային կետով, 2020թ. հուլիսի 31-ի ցուցանիշից՝ 0.95 տոկոսային կետով, 2019թ. հուլիսի 31-ի ցուցանիշից՝ 0.82 տոկոսային կետով,

2) օտարերկրյա պետությունների բաժինը կազմել է 21.96%, ինչը պակաս է 2020թ. դեկտեմբերի 31-ի համեմատությամբ՝ պա 0.68 տոկոսային կետով, 2020թ. հուլիսի 31-ի համեմատությամբ՝ 0.91 տոկոսային կետով, իսկ 2019թ. հուլիսի 31-ի համեմատությամբ՝ 0.72 տոկոսային կետով,

3) առևտրային բանկերի բաժինը կազմել է 0.41%, ինչը 2020թ. դեկտեմբերի 31-ի, ինչպես նաև 2020թ. հուլիսի 31-ի և 2019թ. հուլիսի 31-ի համեմատությամբ պակաս է

համապատասխանաբար՝ 0.03, 0.03 և 0.11 տոկոսային կետով:

2021թ. հունվար-հուլիսին ՀՀ կառավարության պարտքի գծով վճարված՝

1) տոկոսավճարները կազմել են 97.4 մլրդ դրամ, ինչը 2020թ. նույն ժամանակաշրջանի համեմատությամբ ավել է 14.35 մլրդ դրամով, իսկ 2019թ. հուլիսի 31-ի համեմատությամբ ավել է 20.28 մլրդ դրամով:

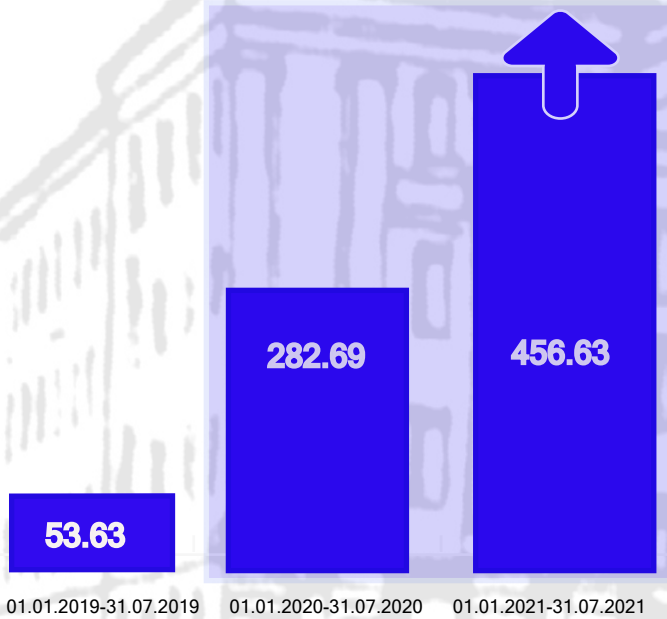
2) ներքին տոկոսավճարները կազմել են 54.36 մլրդ դրամ, ինչը 2020թ. և 2019թ. նույն ժամանակաշրջանների համեմատությամբ ավել է համապատասխանաբար 13.21 և 21.47 մլրդ դրամով:

3) արտաքին տոկոսավճարները կազմել են 43.04 մլրդ դրամ, ինչը 2020թ. և 2019թ. նույն ժամանակաշրջանների համեմատությամբ ավել է համապատասխանաբար 1.14 և 0.26 մլրդ դրամով:

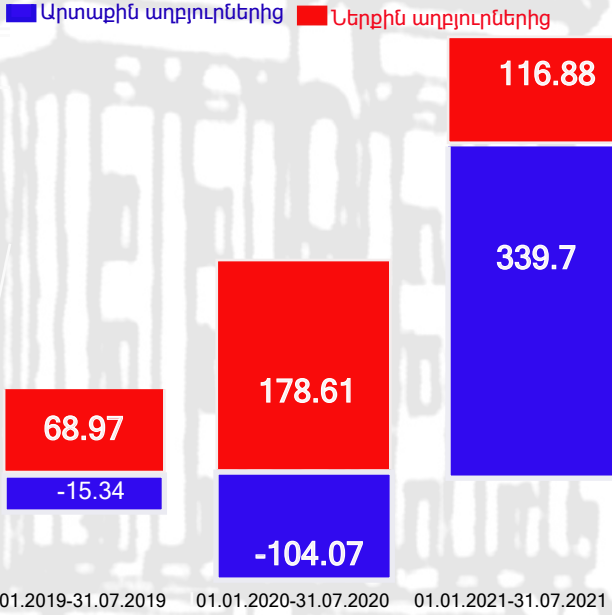


ԱՃԲԳ

Պետական բյուջեի պակասուրդի ֆինանսավորումը փոխառու զուտ միջոցների հաշվին (առանց մուրհակների), մլրդ դրամ



Պետական բյուջեի պակասուրդի ֆինանսավորումը ներքին և արտաքին փոխառու զուտ միջոցների հաշվին, մլրդ դրամ



2020թ. հունվար-հուլիսին պետական բյուջեի պակասուրդի ֆինանսավորումը՝

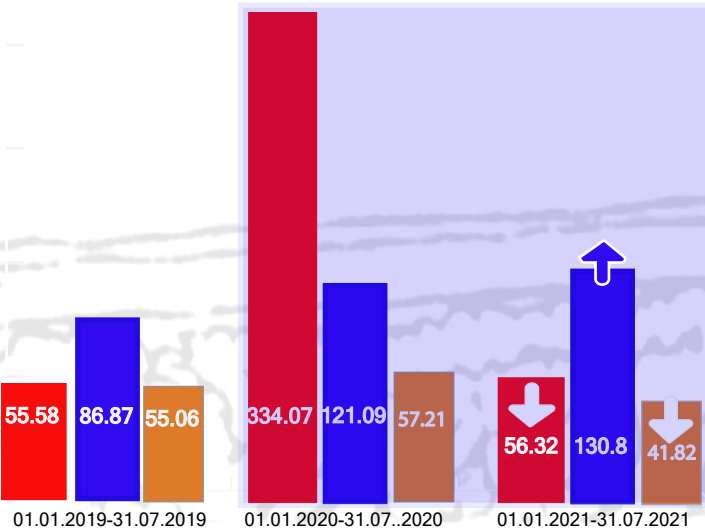
- 1) փոխառու զուտ միջոցների հաշվին կազմել է 456.63 մլրդ դրամ, ինչը 2020թ. և 2019թ. նույն ժամանակաշրջանների համեմատությամբ ավել է համապատասխանաբար՝ 173.94 և 403 մլրդ դրամով,
- 2) ներքին փոխառու միջոցների հաշվին կազմել է 116.88 մլրդ դրամ, ինչը 2020թ. նույն ժամանակաշրջանի համեմատությամբ պակաս է 16.88 մլրդ դրամով, իսկ 2019թ. նույն ժամանակաշրջանի համեմատությամբ ավել է 47.91 մլրդ դրամով,
- 3) արտաքին փոխառու միջոցների հաշվին կազմել է 339.7 մլրդ դրամ, ինչը 2020թ. և 2019թ. նույն ժամանակաշրջանների համեմատությամբ ավել է համապատասխանաբար 443.82 և 355.09 մլրդ դրամով:

ՀՀ կառավարության կողմից 2021թ. հունվար-հուլիսին՝

- 1) արտաքին վարկերի սպասարկման նպատակով վճարվել է 41.82 մլն դոլար տոկոսավճար, ինչը 2020թ. և 2019 թ. նույն ժամանակաշրջանների համեմատությամբ պակաս է համապատասխանաբար 26.91%-ով և 24.05%-ով,
- 2) արտաքին վարկերի սպասարկման նպատակով մարվել է 130.8 մլն դոլարի մայր գումար, ինչը 2020թ. և 2019թ. նույն ժամանակաշրջանների համեմատությամբ ավել է համապատասխանաբար 8.02%-ով և 50.57%-ով,
- 3) ստացվել են 56.32 մլն դոլարի վարկային միջոցներ, ինչը 2020թ. նույն ժամանակաշրջանների համեմատությամբ պակաս է 83.142%-ով, իսկ 2019թ. նույն ժամանակաշրջանի համեմատությամբ ավել է 1.34%-ով,
- 4) արտաքին վարկերի սպասարկման նպատակով վճարվել է 172.62 մլն դոլար (տոկոսավճար և մայր գումարի մարում), ինչը 2020թ. նույն ժամանակաշրջանի համեմատությամբ պակաս է 3.2%-ով, իսկ 2019թ. նույն ժամանակաշրջանի համեմատությամբ ավել է 21.62%-ով:

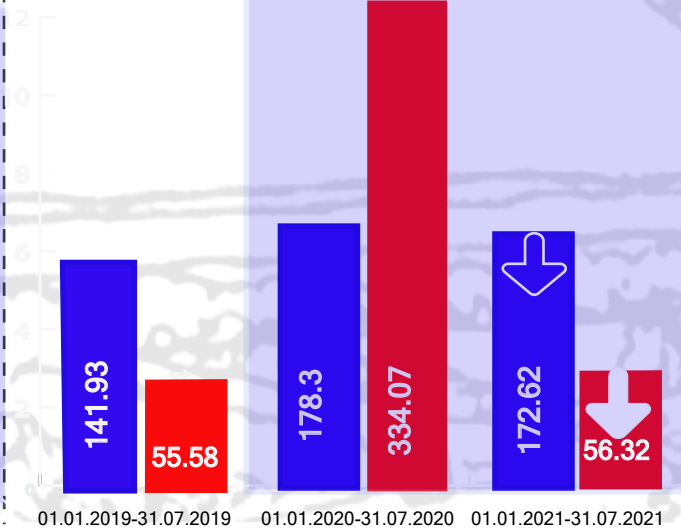
ՀՀ կառավարության կողմից արտաքին վարկերի ստացումը և սպասարկումը, մլն ԱՄՆ դոլար

Վարկային միջոցների ստացում (Red), Մայր գումարի մարում (Blue), Տոկոսավճար (Orange)

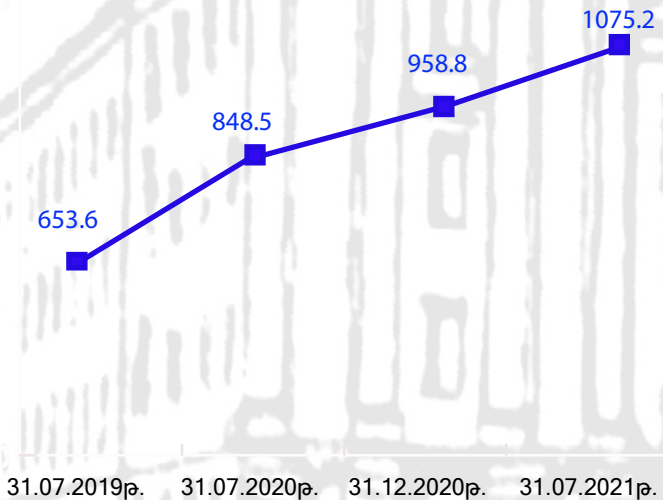


ՀՀ կառավարության կողմից արտաքին վարկերի ստացումը և սպասարկումը, մլն ԱՄՆ դոլար

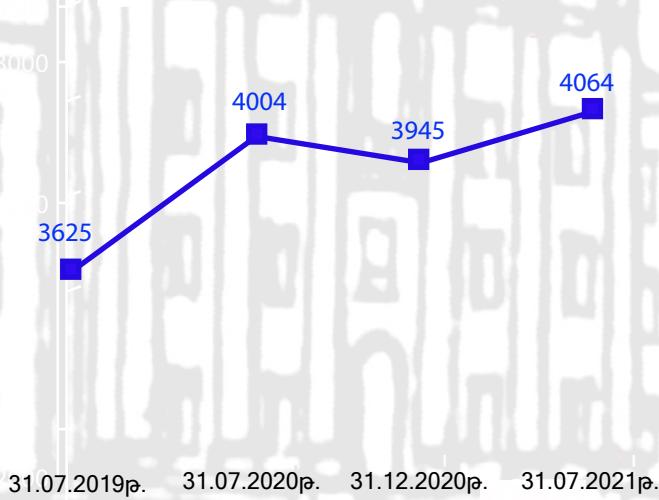
Տոկոսավճար և մայր գումարի մարում (Blue), Վարկային միջոցների ստացում (Red)



Պետական պարտատոմսերի ծավալը, մլրդ դրամ



Պետական պարտատոմսերի միջին ժամկետայնությունը, օր



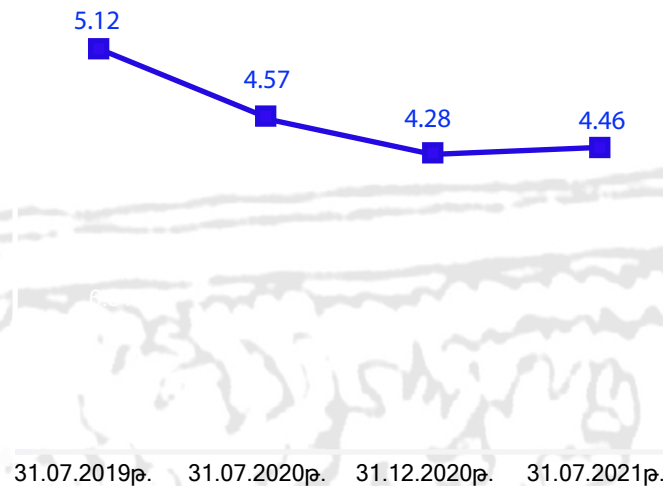
2021թ. հուլիսի 31-ի դրությամբ՝

1) Շրջանառության մեջ գտնվող ՀՀ պետական պարտատոմսերի ծավալը կազմել է 1 տրիլիոն 75.21 մլրդ դրամ, ինչը 2020թ. դեկտեմբերի 31-ի, ինչպես նաև 2020թ. հուլիսի 31-ի և 2019թ. հուլիսի 31-ի համեմատությամբ ավել է համապատասխանաբար՝ 116.38, 226.7 և 421.65 մլրդ. դրամով,

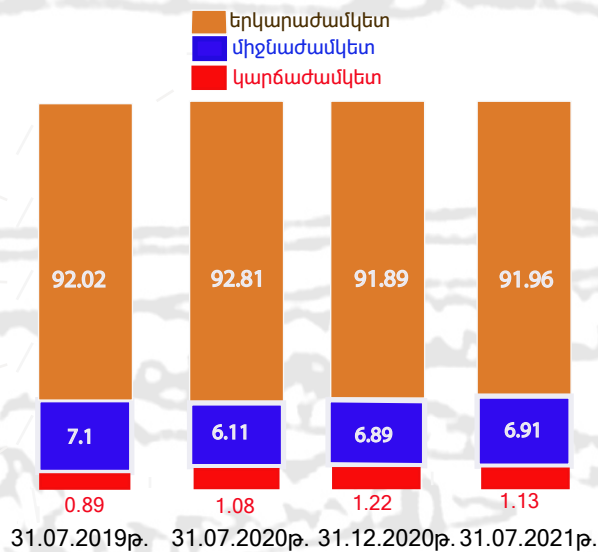
2) Շրջանառության մեջ գտնվող ՀՀ պետական պարտատոմսերի միջին ժամկետայնությունը կազմել է 4064 օր, ինչը 2020թ. դեկտեմբերի 31-ի համեմատությամբ ավել է 119 օրով, 2020թ. հուլիսի 31-ի համեմատությամբ՝ 60 օրով, իսկ 2019թ. հուլիսի 31-ի համեմատությամբ՝ 438 օրով:

ՀՀ կառավարության պարտքի միջին տոկոսադրույքը 2021թ. հուլիսի 31-ի դրությամբ կազմել է 4.46, ինչը 2020թ. դեկտեմբերի 31-ի համապատասխան ցուցանիշից ավել է 0.18 տոկոսային կետով, իսկ 2020թ. հուլիսի 31-ի և 2019թ. հուլիսի 31-ի համապատասխան ցուցանիշներից պակաս է համապատասխանաբար 0.11 և 0.66 տոկոսային կետերով:

ՀՀ կառավարության պարտքի միջին տոկոսադրույքը, %



ՀՀ կառավարության պարտքի կառուցվածքը, ըստ թողարկման (ներգրավման) ժամկետայնության, %



ՀՀ կառավարության պարտքի կառուցվածքում ըստ թողարկման (ներգրավման) ժամկետայնության 2021թ. հուլիսի 31-ի դրությամբ՝

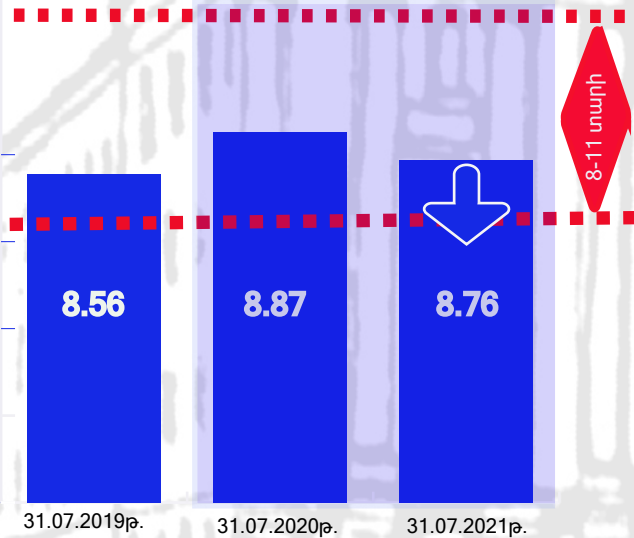
1) կարճաժամկետ պարտքի բաժինը կազմել է 1.13%, ինչը 2020թ. դեկտեմբերի 31-ի համեմատությամբ փոքր է 0.089 տոկոսային կետով, իսկ 2020թ. հուլիսի 31-ի և 2019թ. հուլիսի 31-ի համեմատությամբ մեծ է համապատասխանաբար՝ 0.05 և 0.24 տոկոսային կետերով,

2) միջնաժամկետ պարտքի բաժինը կազմել է 6.91%, ինչը 2020թ. դեկտեմբերի 31-ի համեմատությամբ մեծ է 0.03 տոկոսային կետով, 2020թ. հուլիսի 31-ի համեմատությամբ մեծ է 0.81 տոկոսային կետով, իսկ 2019թ. հուլիսի 31-ի համեմատությամբ փոքր է 0.18 տոկոսային կետով,

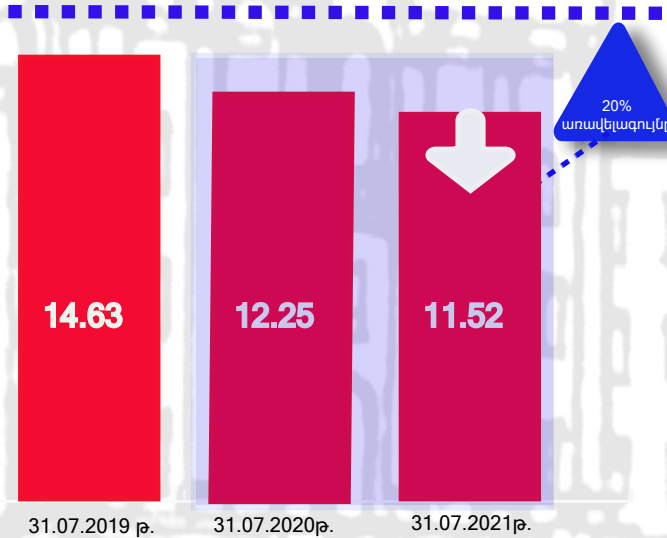
3) երկարաժամկետ պարտքի բաժինը կազմել է 91.96%, ինչը 2020թ. դեկտեմբերի 31-ի համեմատությամբ մեծ է 0.06 տոկոսային կետով, 2020թ. հուլիսի 31-ի և 2019թ. հուլիսի 31-ի համեմատությամբ փոքր է համապատասխանաբար 0.85 և 0.06 տոկոսային կետերով:

ՀՀ ԿԱՌԱՎԱՐՈՒԹՅԱՆ ՊԱՐՏԵԻ ԿԱՌԱՎԱՐՄԱՆ 2021-2023 ԹԹ. ՈՎՁՄԱՎԱՐԱԿԱՆ ԾՐԱԳՐԻ ՈՒՐԵՆՇԱՅԻՆ ՑՈՒՑԱՆԻՇՆԵՐԻ ԿԵՐԱԲԵՐՅԱԼ (հուլիս ամսվա վերջի դրությամբ)

ՀՀ կառավարության պարտքի մինչև մարում միջին ժամկետը, տարի



Առաջիկա 365 օրվա ընթացքում մարման ենթակա ՀՀ կառավարության պարտքի տեսակարար կշիռը (պետական գանձապետական պարատոմսերի գծով), %



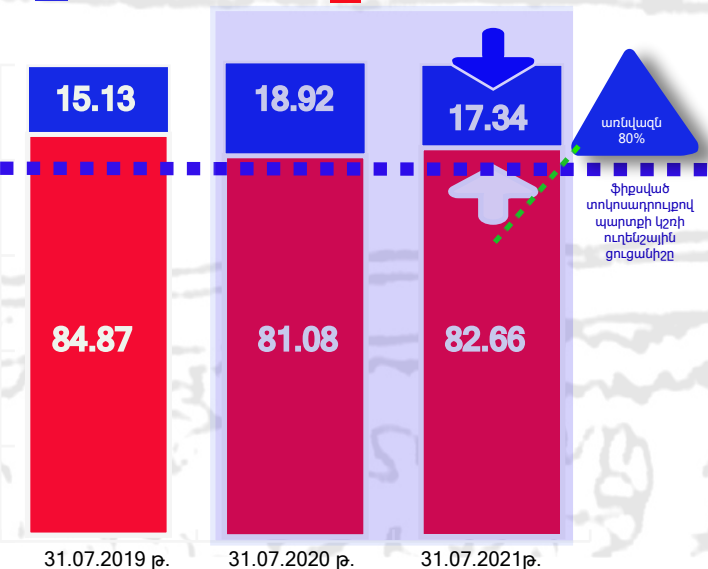
ՀՀ կառավարության պարտքի կառավարման 2021-2023թթ. ռազմավարական ծրագրով

1) պարտքի մինչև մարում միջին ժամկետի ուղենշային ցուցանիշը սահմանված է 8-11 տարի: ՀՀ կառավարության պարտքի մինչև մարում միջին ժամկետը 2021թ. հուլիսի 31-ի դրությամբ կազմել 8.76 տարի: Այս ցուցանիշը 2020թ. հուլիսի 31-ի դրությամբ արձանագրված ցուցանիշներից պակաս է 0.11 տարով, իսկ 2019թ.ցուցանիշից ավել է 0.2 տարով,

2) առաջիկա 365 օրվա ընթացքում մարման ենթակա ՀՀ կառավարության պարտքի տեսակարար կշռի (պետական գանձապետական պարատոմսերի գծով) ուղենշային ցուցանիշը սահմանված է առավելագույնը 20%: Առաջիկա 365 օրվա ընթացքում մարման ենթակա ՀՀ կառավարության պարտքի տեսակարար կշիռը (պետական գանձապետական պարատոմսերի գծով) 2021թ. հուլիսի 31-ի դրությամբ կազմել է 11.52%, որը 2020թ. հուլիսի 31-ի և 2019թ.հուլիսի 31-ի դրությամբ արձանագրված մակարդակներից փոքր է 0.73 և 3.11 տոկոսային կետերով,

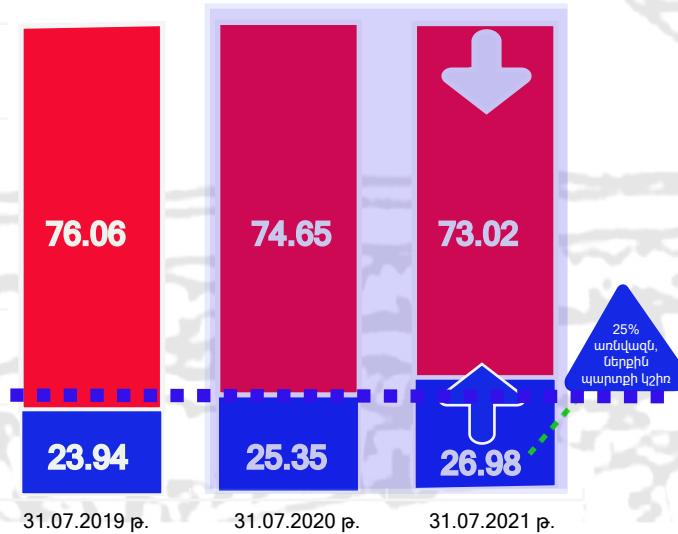
ՀՀ կառավարության պարտքի կառուցվածքն ըստ տոկոսադրույքի, %

■ Լողացող տոկոսադրույք ■ Ֆիքսված տոկոսադրույք



ՀՀ կառավարության ներքին և արտաքին պարտքի կշիռները, %

■ Ներքին պարտքի կշիռ ■ Արտաքին պարտքի կշիռ



3) ֆիքսված տոկոսադրույքով պարտքի կշռի ուղենշային ցուցանիշը սահմանված է առնվազն 80%: ՀՀ կառավարության պարտքի կառուցվածքն ըստ տոկոսադրույքի 2021թ. հուլիսի 31-ի դրությամբ ունեցել է հետևյալ պատկերը. ֆիքսված տոկոսադրույքով՝ 82.66%, լողացող տոկոսադրույքով՝ 17.34%: Ընդ որում, 2021թ. հուլիսի 31-ի դրությամբ արձանագրված ֆիքսված տոկոսադրույքի ցուցանիշը 2020թ.հուլիսի 31-ի համապատասխան ցուցանիշը գերազանցում է 1.57 տոկոսային կետով, իսկ 2019թ.հուլիսի 31-ի նույն ցուցանիշից պակաս է 2.21 տոկոսային կետով:

4) ներքին պարտքի ուղենշային ցուցանիշը սահմանված է առնվազն 25.%, ՀՀ կառավարության ներքին և արտաքին պարտքի կշիռները 2021թ. հուլիսի 31-ի դրությամբ ունեցել են հետևյալ պատկերը. արտաքին պարտք՝ 73.02%, ներքին պարտք՝ 26.98%: Ընդ որում, 2021թ. հուլիսի 31-ի դրությամբ արձանագրված ներքին պարտքի կշռի ցուցանիշը 2020թ. և 2019թ. համապատասխան ժամանակաշրջանների ցուցանիշները գերազանցում է համապատասխանաբար 1.64 և 3.04 տոկոսային կետերով: