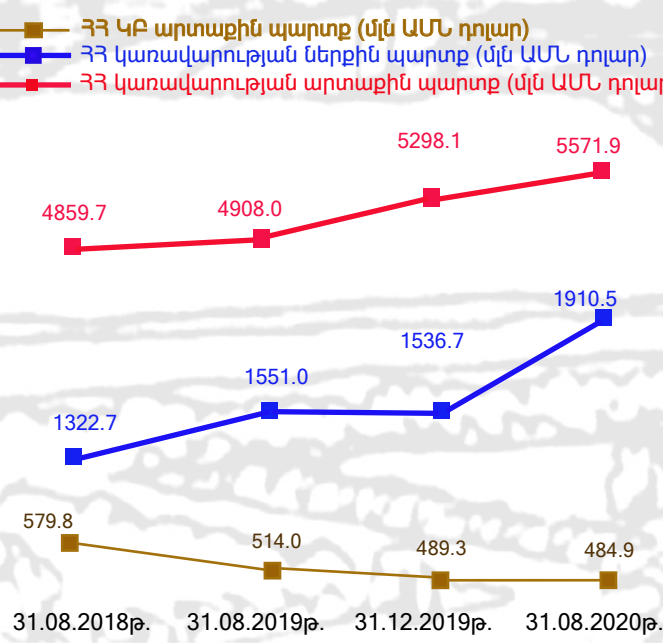
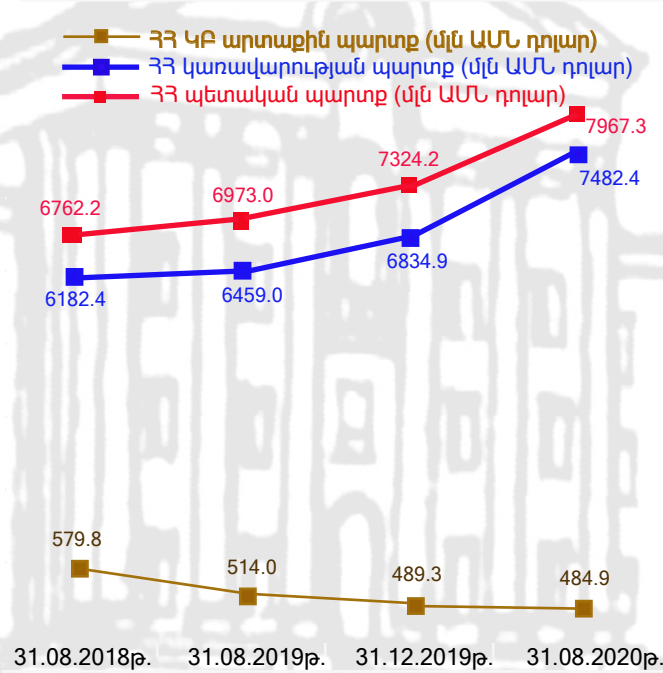
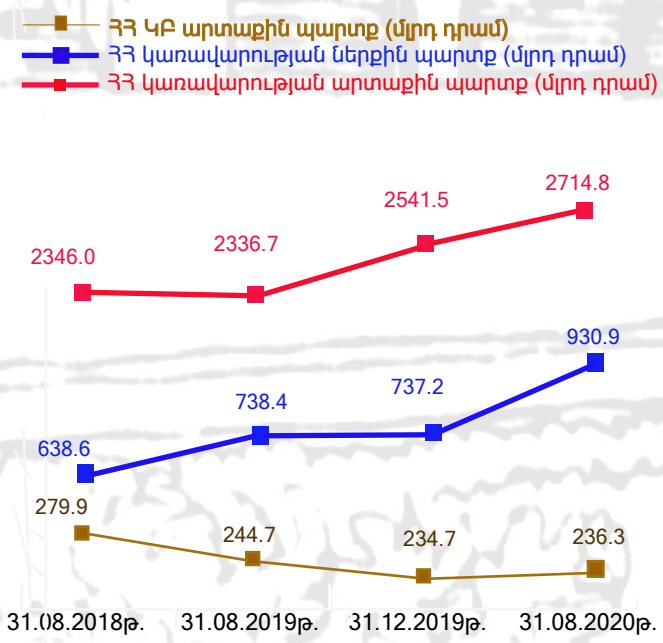
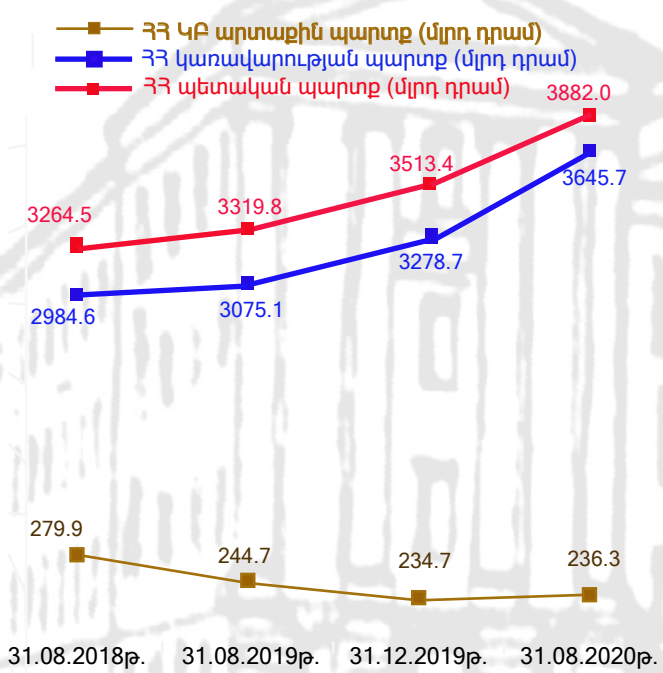




# ՏԵՂԵԿԱԼԸ

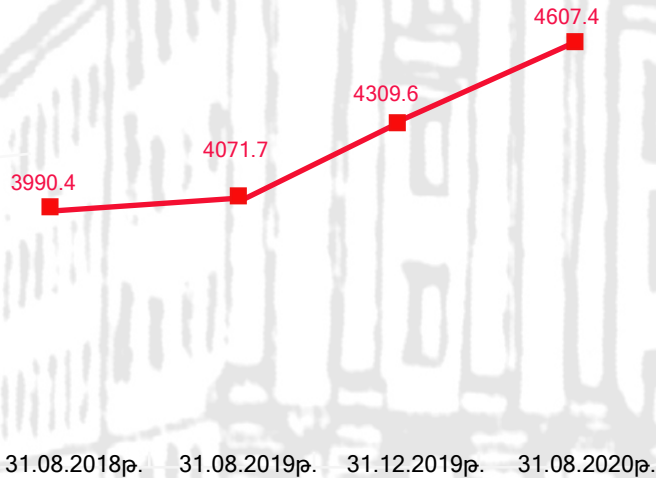
## 2018-2020թթ. Հայաստանի Հանրապետության պետական պարտքի վերաբերյալ (օգոստոս ամսվա վերջի դրությամբ)



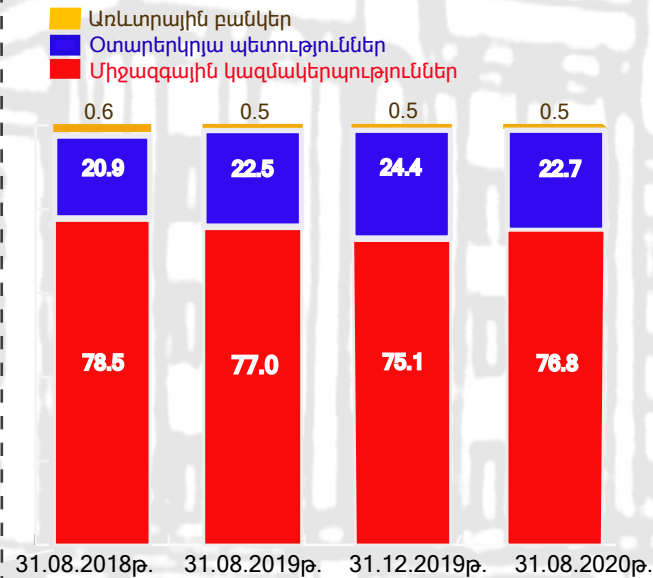
2020թ. օգոստոսի 31-ի դրությամբ՝

- 1) ՀՀ պետական պարտքը կազմել է 3,881.98 մլրդ. ՀՀ դրամ, աճելով 2019թ. դեկտեմբերի 31-ի նկատմամբ՝ 10.49%-ով, իսկ 2019 և 2018թթ. օգոստոսի 31-ի նկատմամբ համապատասխանաբար՝ 16.93%-ով և 18.91%-ով,
- 2) ՀՀ կառավարության պարտքը կազմել է 3,645.7 մլրդ. ՀՀ դրամ, աճելով 2019թ. դեկտեմբերի 31-ի նկատմամբ 11.19%-ով, իսկ 2019 և 2018թթ. օգոստոսի 31-ի նկատմամբ համապատասխանաբար՝ 18.55%-ով և 22.15%-ով,
- 3) ՀՀ Կենտրոնական բանկի արտաքին պարտքը կազմել է 236.28 մլրդ. ՀՀ դրամ, աճելով 2019թ. դեկտեմբերի 31-ի նկատմամբ 0.66%-ով, իսկ 2019 և 2018թթ. օգոստոսի 31-ի նկատմամբ նվազելով համապատասխանաբար՝ 3.44%-ով և 15.59%-ով,
- 4) ՀՀ պետական պարտքը դոլարային արտահայտությամբ կազմել է 7,967.29 մլն. ԱՄՆ դոլար, աճելով 2019թ. դեկտեմբերի 31-ի նկատմամբ՝ 8.784%-ով, իսկ 2019 և 2018թթ. օգոստոսի 31-ի նկատմամբ աճելով համապատասխանաբար՝ 14.26%-ով և 17.82%-ով,
- 5) ՀՀ կառավարության պարտքը դոլարային արտահայտությամբ կազմել է 7,482.36 մլն. ԱՄՆ դոլար, աճելով 2019թ. դեկտեմբերի 31-ի նկատմամբ՝ 9.47%-ով, իսկ 2019 և 2018թթ. օգոստոսի 31-ի նկատմամբ աճելով համապատասխանաբար՝ 15.84%-ով և 21.03%-ով,
- 6) ՀՀ ԿԲ արտաքին պարտքը դոլարային արտահայտությամբ կազմել է 484.93 մլն. ԱՄՆ դոլար, նվազելով 2019թ. դեկտեմբերի 31-ի նկատմամբ՝ 0.9%-ով, իսկ 2019 և 2018թթ. օգոստոսի 31-ի նկատմամբ նվազելով համապատասխանաբար՝ 5.65%-ով և 16.37%-ով,
- 7) ՀՀ կառավարության արտաքին պարտքը կազմել է 2,714.84 մլրդ ՀՀ դրամ, աճելով 2019թ. դեկտեմբերի 31-ի նկատմամբ՝ 6.82%-ով, իսկ 2019 և 2018թթ. օգոստոսի 31-ի նկատմամբ աճելով համապատասխանաբար՝ 16.18%-ով և 15.72%-ով,
- 8) ՀՀ կառավարության ներքին պարտքը կազմել է 930.87 մլրդ. ՀՀ դրամ, աճելով 2019թ. դեկտեմբերի 31-ի նկատմամբ՝ 26.28%-ով, իսկ 2019 և 2018թթ. օգոստոսի 31-ի նկատմամբ աճելով համապատասխանաբար՝ 26.06%-ով և 45.77%-ով,
- 9) ՀՀ Կենտրոնական բանկի արտաքին պարտքը կազմել է 236.28 մլրդ. ՀՀ դրամ, աճելով 2019թ. դեկտեմբերի 31-ի նկատմամբ 0.66%-ով, իսկ 2019 և 2018թթ. օգոստոսի 31-ի նկատմամբ նվազելով համապատասխանաբար՝ 3.44%-ով և 15.59%-ով,
- 10) ՀՀ կառավարության արտաքին պարտքը դոլարային արտահայտությամբ կազմել է 5,571.87 մլն. ԱՄՆ դոլար, աճելով 2019թ. դեկտեմբերի 31-ի նկատմամբ՝ 5.17%-ով, իսկ 2019 և 2018թթ. օգոստոսի 31-ի նկատմամբ աճելով համապատասխանաբար՝ 13.53%-ով և 14.66%-ով,
- 11) ՀՀ կառավարության ներքին պարտքը դոլարային արտահայտությամբ կազմել է 1,910.49 մլն. ԱՄՆ դոլար, աճելով 2019 թ. դեկտեմբերի 31-ի նկատմամբ՝ 24.32%-ով, իսկ 2019 և 2018թթ. օգոստոսի 31-ի նկատմամբ համապատասխանաբար՝ 23.18%-ով և 44.43%-ով,
- 12) ՀՀ ԿԲ արտաքին պարտքը դոլարային արտահայտությամբ կազմել է 484.93 մլն. ԱՄՆ դոլար, նվազելով 2019թ. դեկտեմբերի 31-ի նկատմամբ՝ 0.9%-ով, իսկ 2019 և 2018թթ. օգոստոսի 31-ի նկատմամբ նվազելով համապատասխանաբար՝ 5.65%-ով և 16.37%-ով:

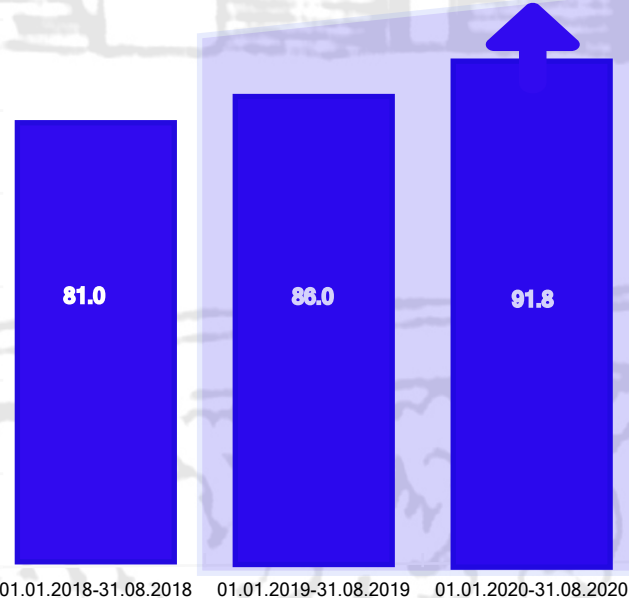
ՀՀ կառավարության արտաքին վարկերի գծով պարտք, մլն ԱՄՆ դոլար



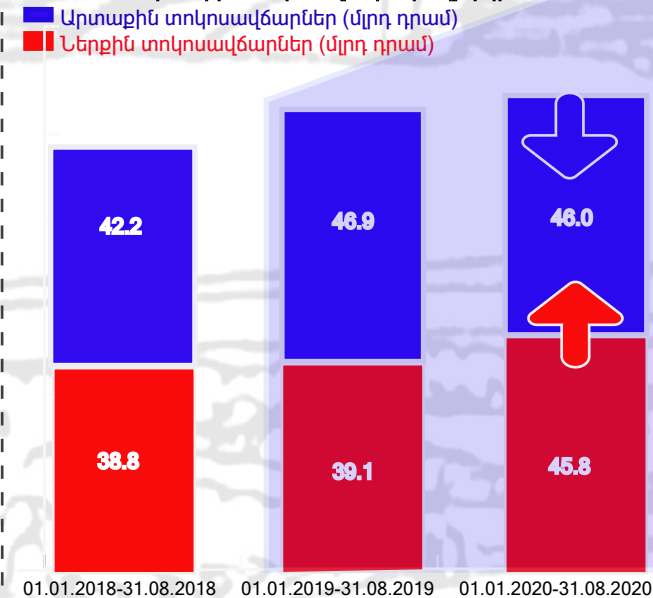
ՀՀ կառավարության արտաքին պարտքի կառուցվածքն ըստ վարկատուների, %



ՀՀ կառավարության պարտքի գծով վճարված տոկոսավճարներ, (մլրդ դրամ, առանց մուրհակների սպասարկման ծախսերի)



ՀՀ կառավարության պարտքի գծով վճարված ներքին և արտաքին տոկոսավճարներ, մլրդ դրամ



ՀՀ կառավարության արտաքին վարկերի գծով պարտքը 2020 թ. օգոստոսի 31-ի դրությամբ կազմել է 4,607.44 մլն. ԱՄՆ դոլար, աճելով 2019թ. դեկտեմբերի 31-ի նկատմամբ 6.91%-ով, իսկ 2019 և 2018թթ. օգոստոսի 31-ի նկատմամբ աճելով համապատասխանաբար՝ 13.16%-ով և 15.46%-ով, 2020թ. օգոստոսի 31-ի դրությամբ ՀՀ կառավարության արտաքին վարկերի գծով պարտքի կառուցվածքը՝

- 1) միջազգային կազմակերպությունների բաժինը կազմել է 76.83%, ինչը ավել է 2019թ. դեկտեմբերի 31-ի դրությամբ արձանագրված ցուցանիշից 1.72 տոկոսային կետով, իսկ 2019 և 2018թթ. օգոստոսի 31-ի համեմատությամբ պակաս է համապատասխանաբար՝ 0.14 և 1.65 տոկոսային կետով,
- 2) օտարերկրյա պետությունների բաժինը կազմել է 22.72%, ինչը 2019թ. դեկտեմբերի 31-ի համեմատությամբ պակաս է 1.69 տոկոսային կետով, իսկ 2019 և 2018թթ. օգոստոսի 31-ի համեմատությամբ ավել է համապատասխանաբար՝ 0.2 և 1.79 տոկոսային կետով,
- 3) առևտրային բանկերի բաժինը կազմել է 0.45%, ինչը 2019 թ. դեկտեմբերի 31-ի, ինչպես նաև 2019 և 2018թթ. օգոստոսի 31-ի համեմատությամբ պակաս է համապատասխանաբար՝ 0.03, 0.06 և 0.14 տոկոսային կետով:

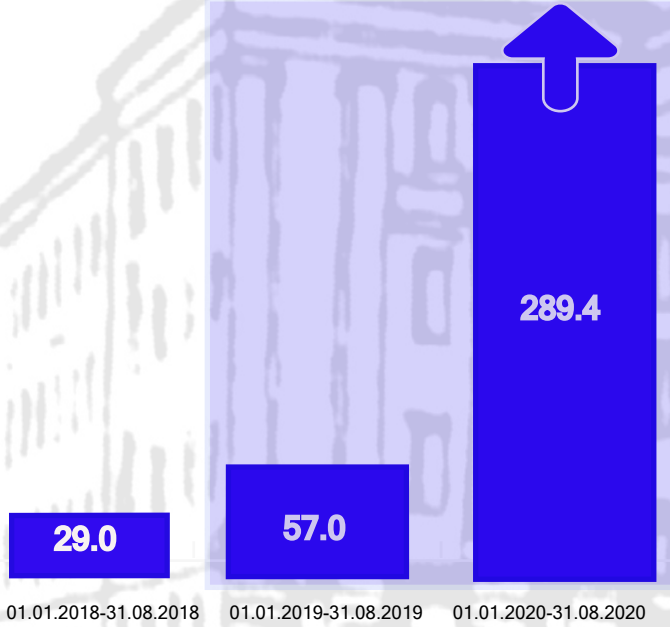
2020թ. հունվար-օգոստոսին ՀՀ կառավարության պարտքի գծով վճարված՝

- 1) տոկոսավճարները կազմել են 91.8 մլրդ. դրամ, ինչը 2019թ. և 2018թ. նույն ժամանակաշրջանների համեմատությամբ ավել է համապատասխանաբար 5.8 և 10.83 մլրդ դրամով:
- 2) ներքին տոկոսավճարները կազմել են 45.77 մլրդ. դրամ, ինչը 2019թ. և 2018թ. նույն ժամանակաշրջանների համեմատությամբ ավել է համապատասխանաբար՝ 6.71 և 6.99 մլրդ դրամով:
- 3) արտաքին տոկոսավճարները կազմել են 46.03 մլրդ. դրամ, ինչը 2019թ. նույն ժամանակաշրջանի համեմատությամբ պակաս է 0.91 մլրդ դրամով, իսկ 2018թ. նույն ժամանակաշրջանի համեմատությամբ ավել է 3.85 մլրդ դրամով:

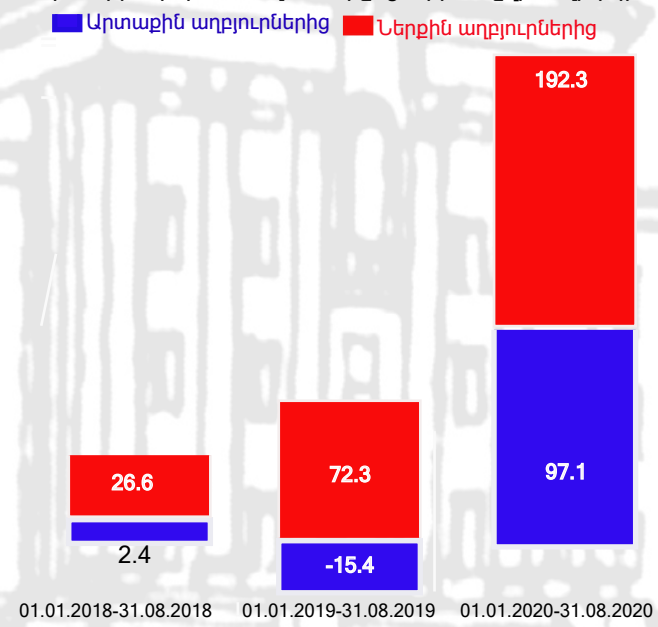


ԱԺԲԳ

Պետական բյուջեի պակասուրդի ֆինանսավորումը փոխառու զուտ միջոցների հաշվին (առանց մուրհակների), մլրդ դրամ



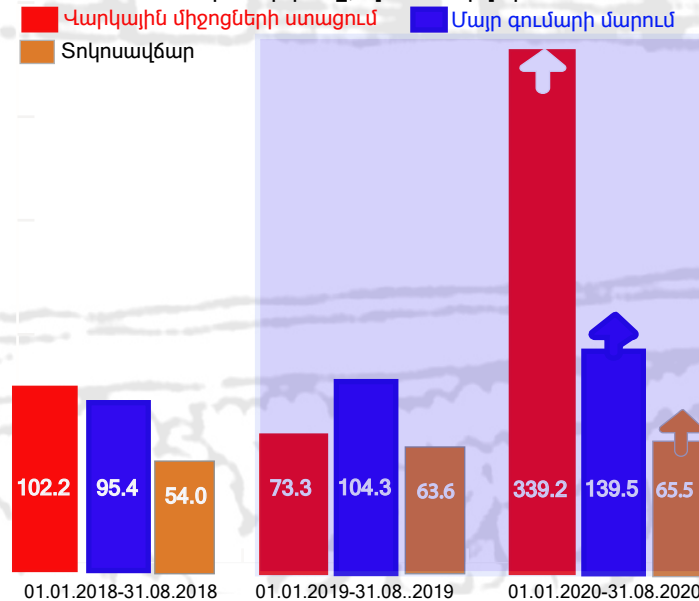
Պետական բյուջեի պակասուրդի ֆինանսավորումը ներքին և արտաքին փոխառու զուտ միջոցների հաշվին, մլրդ դրամ



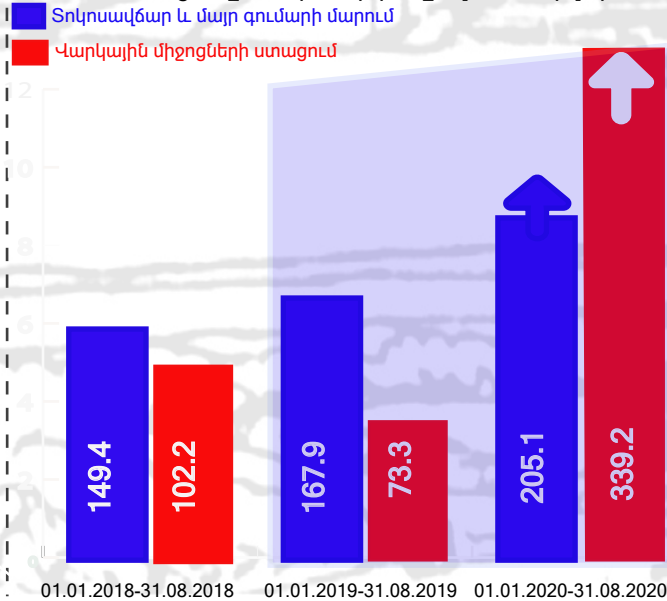
2020թ. հունվար-օգոստոսին պետական բյուջեի պակասուրդի ֆինանսավորումը՝

- 1) փոխառու զուտ միջոցների հաշվին կազմել է 289.44 մլրդ. դրամ, ինչը 2019թ. և 2018թ. նույն ժամանակաշրջանների համեմատությամբ ավել է համապատասխանաբար՝ 232.47 և 260.48 մլրդ դրամով,
- 2) ներքին փոխառու միջոցների հաշվին կազմել է 192.32 մլրդ. դրամ, ինչը 2019թ. և 2018թ. նույն ժամանակաշրջանների համեմատությամբ ավել է համապատասխանաբար՝ 119.99 և 165.76 մլրդ դրամով,
- 3) արտաքին փոխառու միջոցների հաշվին կազմել է 97.11 մլրդ. դրամ, ինչը 2019թ. և 2018թ. նույն ժամանակաշրջանների համեմատությամբ ավել է համապատասխանաբար 112.46 և 94.71 մլրդ դրամով:

ՀՀ կառավարության կողմից արտաքին վարկերի ստացումը և սպասարկումը, մլն ԱՄՆ դոլար

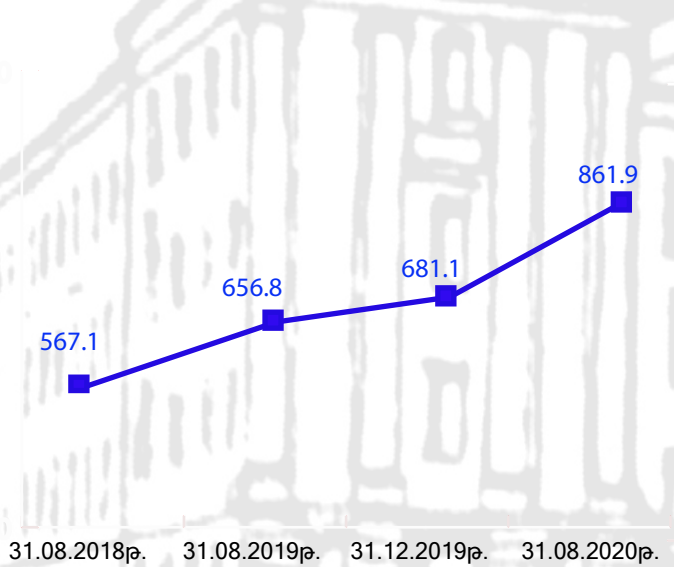


ՀՀ կառավարության կողմից արտաքին վարկերի ստացումը և սպասարկումը, մլն ԱՄՆ դոլար




- ՀՀ կառավարության կողմից 2020թ. հունվար-օգոստոսին՝
- 1) արտաքին վարկերի սպասարկման նպատակով վճարվել է 65.53 մլն. դոլար տոկոսավճար, ինչը 2019թ. և 2018թ. նույն ժամանակաշրջանների համեմատությամբ ավել է համապատասխանաբար՝ 3.01%-ով և 21.31%-ով,
  - 2) արտաքին վարկերի սպասարկման նպատակով մարվել է 139.52 մլն դոլարի մայր գումար, ինչը 2019թ. և 2018թ. նույն ժամանակաշրջանների համեմատությամբ ավել է համապատասխանաբար՝ 33.79%-ով և 46.25%-ով,
  - 3) ստացվել են 339.24 մլն. դոլարի վարկային միջոցներ, ինչը 2019թ. և 2018թ. նույն ժամանակաշրջանների համեմատությամբ ավել է համապատասխանաբար՝ 362.82%-ով և 232.1%-ով,
  - 4) արտաքին վարկերի սպասարկման նպատակով վճարվել է 205.05 մլն. դոլար (տոկոսավճար և մայր գումարի մարում), ինչը 2019թ. և 2018թ. նույն ժամանակաշրջանների համեմատությամբ ավել է համապատասխանաբար՝ 22.13%-ով և 37.23%-ով:

### Պետական պարտատոմսերի ծավալը, մլրդ դրամ



### Պետական պարտատոմսերի միջին ժամկետայնությունը, օր



2020թ. օգոստոսի 31-ի դրությամբ՝

1) Շրջանառության մեջ գտնվող ՀՀ պետական պարտատոմսերի ծավալը կազմել է 861.9 մլրդ դրամ, ինչը 2019թ. դեկտեմբերի 31-ի, ինչպես նաև 2019 և 2018թթ. օգոստոսի 31-ի համեմատությամբ ավել է համապատասխանաբար՝ 180.85, 205.14 և 294.77 մլրդ. դրամով,

2) Շրջանառության մեջ գտնվող ՀՀ պետական պարտատոմսերի միջին ժամկետայնությունը կազմել է 3943 օր, ինչը 2019թ. դեկտեմբերի 31-ի, ինչպես նաև 2019 և 2018թթ. օգոստոսի 31-ի համեմատությամբ ավել է համապատասխանաբար՝ 209, 350 և 466 օրով:

ՀՀ կառավարության պարտքի միջին տոկոսադրույքը 2020թ. օգոստոսի 31-ի դրությամբ կազմել է 4.56%, ինչը 2019թ. դեկտեմբերի 31-ի, ինչպես նաև 2019 և 2018թթ. օգոստոսի 31-ի ցուցանիշների համեմատությամբ պակաս է համապատասխանաբար՝ 0.26, 0.55 և 0.42 տոկոսային կետերով:

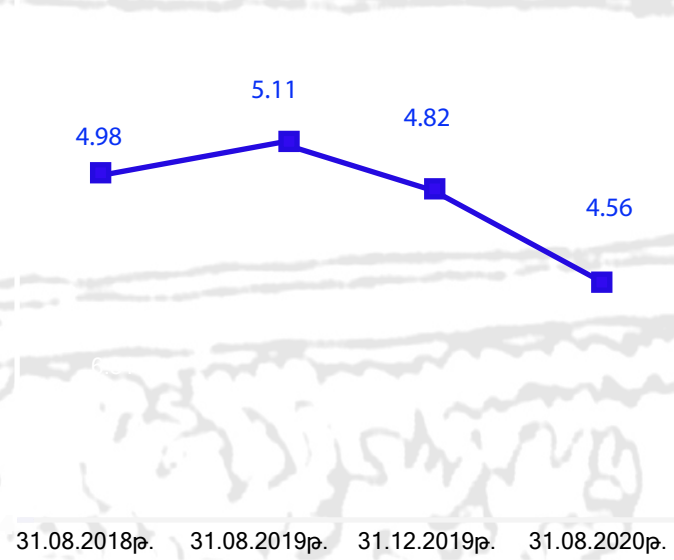
ՀՀ կառավարության պարտքի կառուցվածքում ըստ թողարկման (ներգրավման) ժամկետայնության 2020թ. օգոստոսի 31-ի դրությամբ՝

1) կարճաժամկետ պարտքի բաժինը կազմել է 1.03%, ինչը 2019թ. դեկտեմբերի 31-ի, ինչպես նաև 2019թ. և 2018թ. օգոստոսի 31-ի համեմատությամբ մեծ է համապատասխանաբար՝ 0.29, 0.16 և 0.16 տոկոսային կետերով,

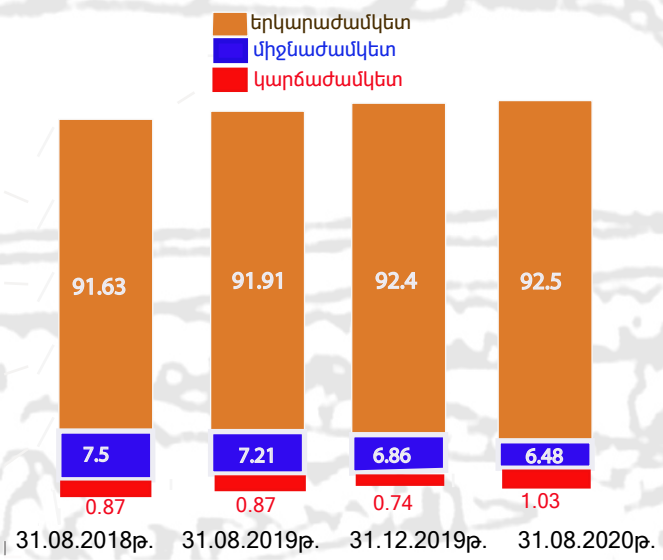
2) միջնաժամկետ պարտքի բաժինը կազմել է 6.48%, ինչը 2019թ. դեկտեմբերի 31-ի, ինչպես նաև 2019 և 2018թթ. օգոստոսի 31-ի համեմատությամբ փոքր է համապատասխանաբար՝ 0.38, 0.74 և 1.02 տոկոսային կետերով,

3) երկարաժամկետ պարտքի բաժինը կազմել է 92.5%, ինչը 2019թ. դեկտեմբերի 31-ի, ինչպես նաև 2019 և 2018թթ. օգոստոսի 31-ի համեմատությամբ մեծ է համապատասխանաբար՝ 0.1, 0.58 և 0.87 տոկոսային կետերով:

### ՀՀ կառավարության պարտքի միջին տոկոսադրույքը, %



### ՀՀ կառավարության պարտքի կառուցվածքը, ըստ թողարկման

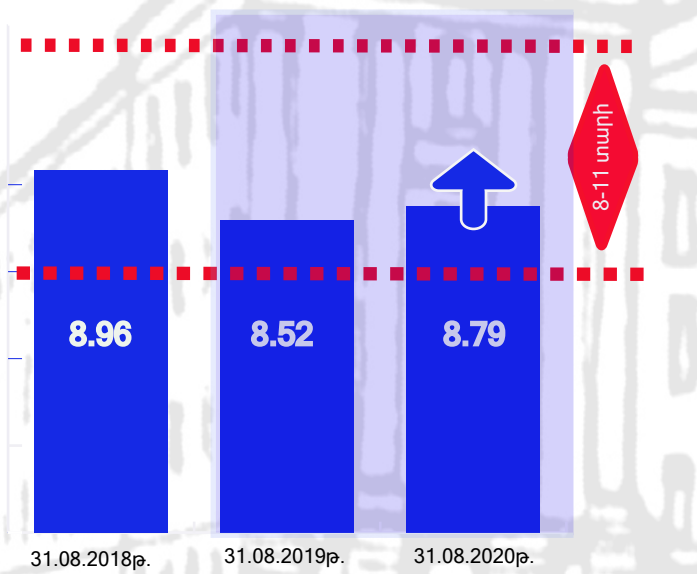


31.08.2018թ. 31.08.2019թ. 31.12.2019թ. 31.08.2020թ.

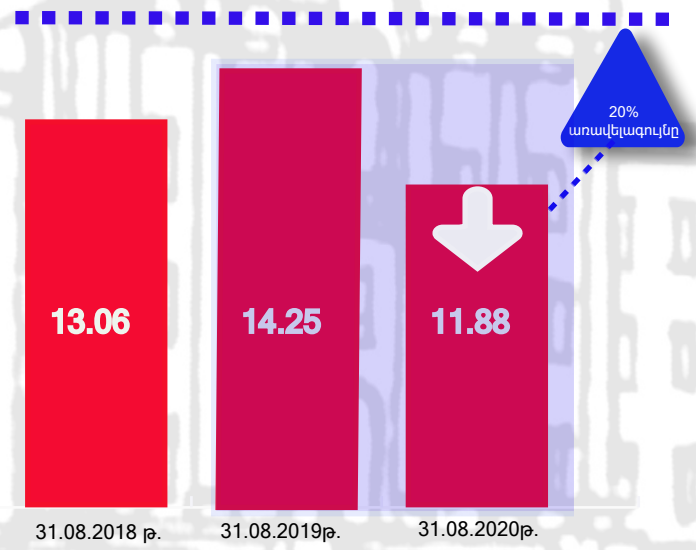
31.08.2018թ. 31.08.2019թ. 31.12.2019թ. 31.08.2020թ.

ՀՀ ԿԱՌԱՎԱՐՈՒԹՅԱՆ ՊԱՐՏԵԻ ԿԱՌԱՎԱՐՄԱՆ 2020-2022 ԹԹ. ՈԱՉՄԱՎԱՐԱԿԱՆ ԾՐԱԳՐԻ ՈՒՂԵՆՇԱՅԻՆ ՑՈՒՑԱՆԻՇՆԵՐԻ ՎԵՐԱԲԵՐՅԱԼ (օգոստոս ամսվա վերջի դրությամբ)

ՀՀ կառավարության պարտքի մինչև մարում միջին ժամկետը, տարի



Առաջիկա 365 օրվա ընթացքում մարման ենթակա ՀՀ կառավարության պարտքի տեսակարար կշիռը (պետական գանձապետական պարատոմսերի գծով), %



ՀՀ կառավարության պարտքի կառավարման 2020-2022թթ. ռազմավարական ծրագրով՝

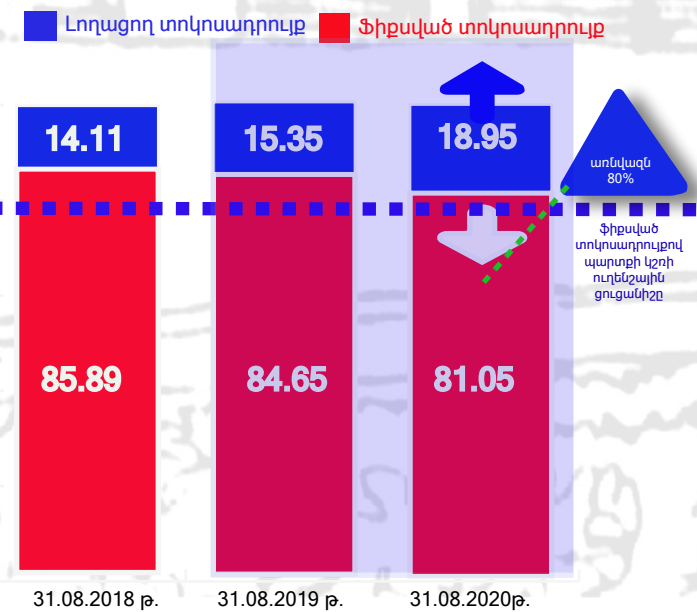
1) պարտքի մինչև մարում միջին ժամկետի ուղենշային ցուցանիշը սահմանված է 8-11 տարի: ՀՀ կառավարության պարտքի մինչև մարում միջին ժամկետը 2020թ. օգոստոսի 31-ի դրությամբ կազմել է 8.79 տարի: Այս ցուցանիշը 2019թ. օգոստոսի 31-ի դրությամբ արձանագրված ցուցանիշից ավել է 0.27 տարով, իսկ 2018թ. արձանագրված ցուցանիշից պակաս է 0.17 տարով,

2) առաջիկա 365 օրվա ընթացքում մարման ենթակա ՀՀ կառավարության պարտքի տեսակարար կշիռը (պետական գանձապետական պարատոմսերի գծով) ուղենշային ցուցանիշը սահմանված է առավելագույնը 20%: Առաջիկա 365 օրվա ընթացքում մարման ենթակա ՀՀ կառավարության պարտքի տեսակարար կշիռը (պետական գանձապետական պարատոմսերի գծով) 2020թ. օգոստոսի 31-ի դրությամբ կազմել է 11.88%, որը 2019թ. օգոստոսի 31-ի դրությամբ արձանագրված մակարդակից փոքր է 2.37 տոկոսային կետով, իսկ 2018թ. օգոստոսի 31-ի դրությամբ արձանագրված մակարդակից՝ 1.18 տոկոսային կետով,

3) ֆիքսված տոկոսադրույքով պարտքի կշռի ուղենշային ցուցանիշը սահմանված է առնվազն 80%: ՀՀ կառավարության պարտքի կառուցվածքն ըստ տոկոսադրույքի 2020թ. օգոստոսի 31-ի դրությամբ ունեցել է հետևյալ պատկերը. ֆիքսված տոկոսադրույքով՝ 81.05%, լողացող տոկոսադրույքով՝ 18.95%: Ընդ որում, 2020թ. օգոստոսի 31-ի դրությամբ արձանագրված ֆիքսված տոկոսադրույքի ցուցանիշը 2019թ. և 2018թթ. օգոստոսի 31-ի համապատասխան ցուցանիշներից պակաս է համապատասխանաբար՝ 3.6 և 4.84 տոկոսային կետերով:

4) ներքին պարտքի ուղենշային ցուցանիշը սահմանված է առնվազն 25.%, ՀՀ կառավարության ներքին և արտաքին պարտքի կշիռները 2020թ. օգոստոսի 31-ի դրությամբ ունեցել են հետևյալ պատկերը. արտաքին պարտք՝ 74.47%, ներքին պարտք՝ 25.53%: Ընդ որում, 2020թ. օգոստոսի 31-ի դրությամբ արձանագրված ներքին պարտքի կշռի ցուցանիշը 2019 և 2018 թթ. օգոստոսի 31-ի համապատասխան ցուցանիշները գերազանցում է համապատասխանաբար՝ 1.52 և 4.14 տոկոսային կետերով:

ՀՀ կառավարության պարտքի կառուցվածքն ըստ տոկոսադրույքի, %



ՀՀ կառավարության ներքին և արտաքին պարտքի կշիռները, %

