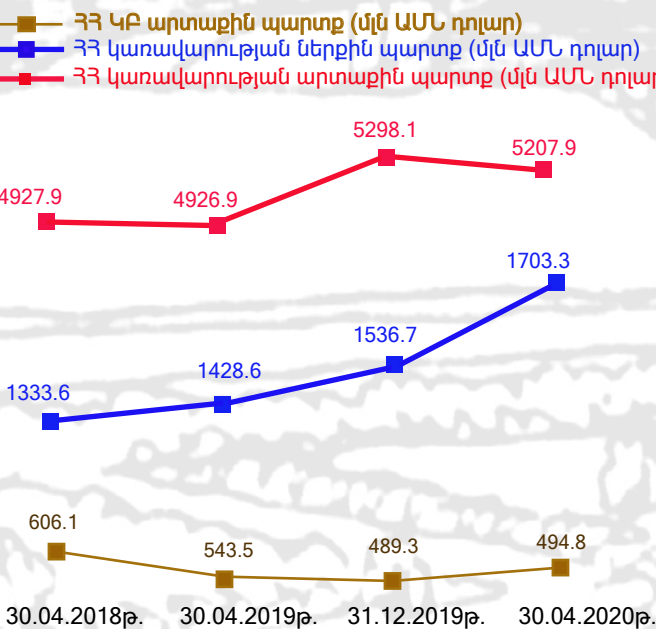
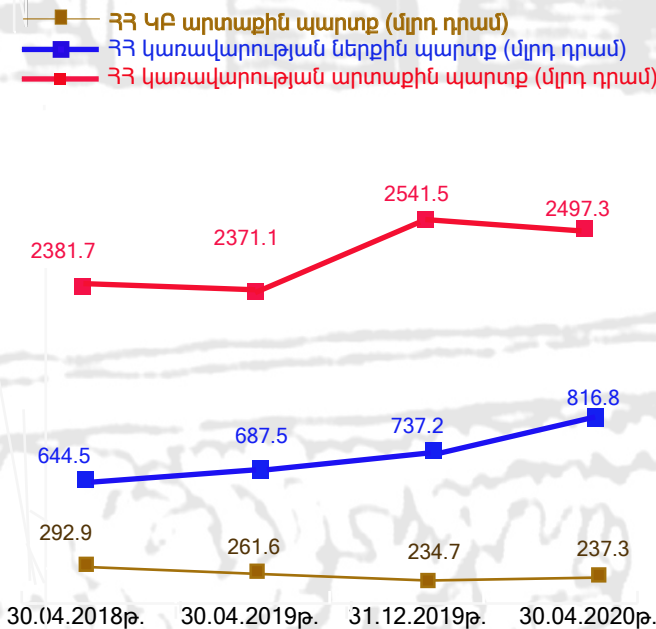
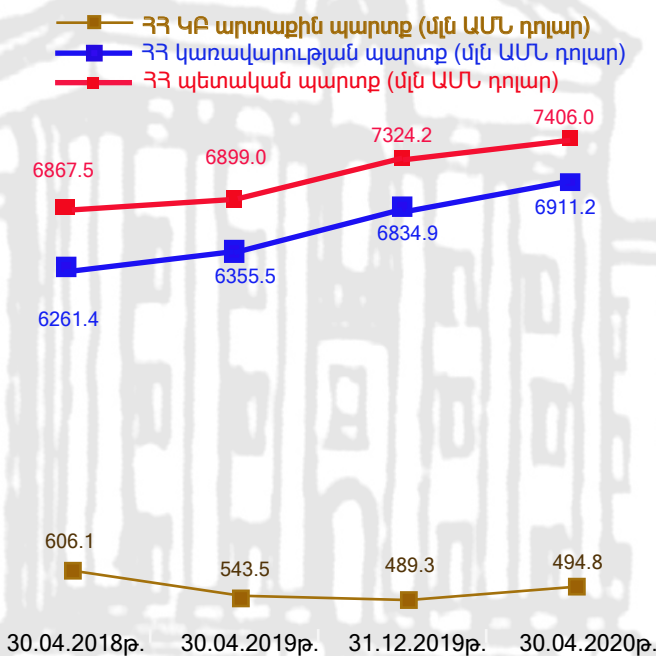
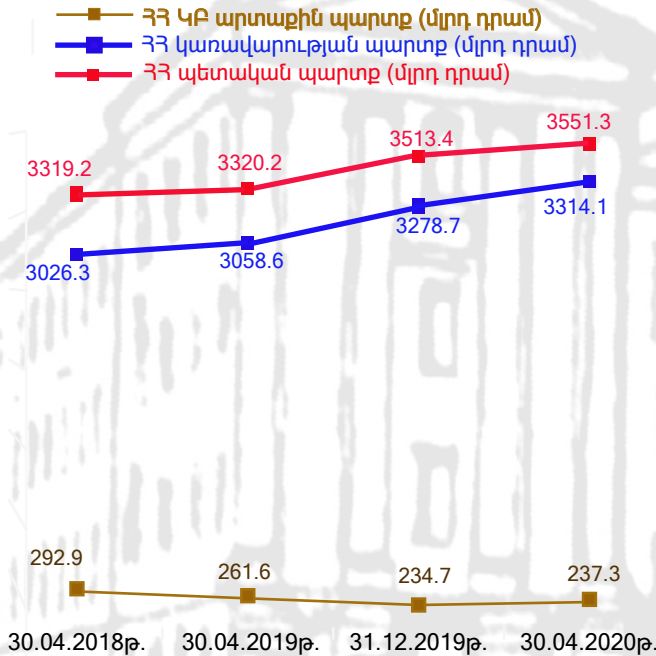
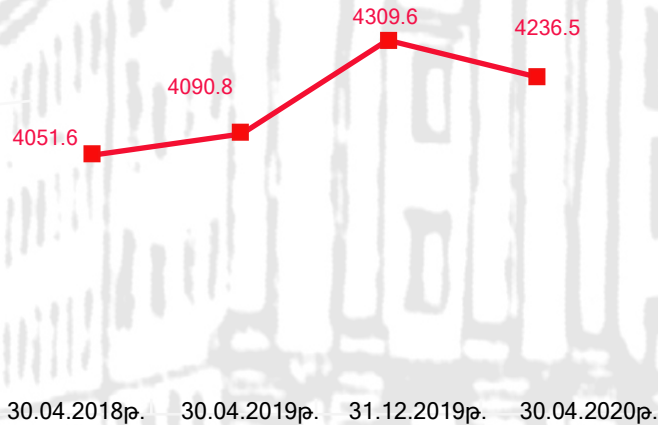


2018-2020թթ. Հայաստանի Հանրապետության պետական պարտքի վերաբերյալ (ապրիլ ամսվա վերջի դրությամբ)

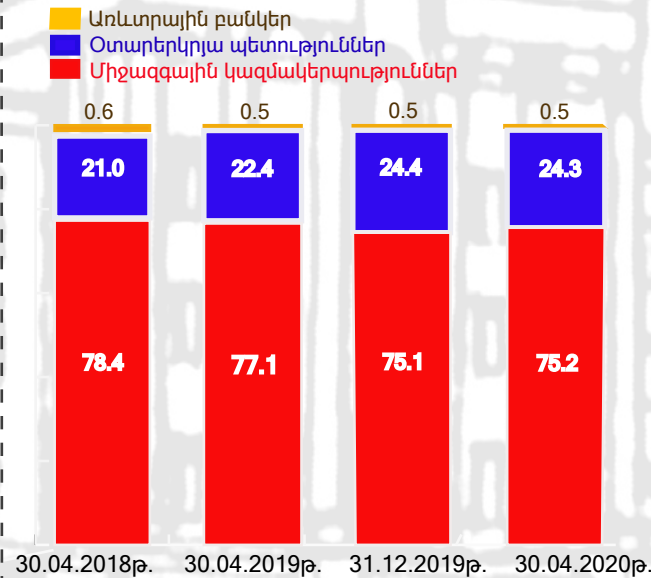


- 2020թ. ապրիլի 30-ի դրությամբ՝
- 1) ՀՀ պետական պարտքը կազմել է 3,551.34 մլրդ. ՀՀ դրամ, աճելով 2019թ. դեկտեմբերի 31-ի նկատմամբ՝ 1.08%-ով, իսկ 2019 և 2018 թթ. ապրիլի 30-ի նկատմամբ համապատասխանաբար՝ 6.96%-ով և 6.99%-ով,
  - 2) ՀՀ կառավարության պարտքը կազմել է 3,314.06 մլրդ. ՀՀ դրամ, աճելով 2019թ. դեկտեմբերի 31-ի նկատմամբ 1.08%-ով, իսկ 2019 և 2018թթ. ապրիլի 30-ի նկատմամբ համապատասխանաբար՝ 8.35%-ով և 9.51%-ով,
  - 3) ՀՀ Կենտրոնական բանկի արտաքին պարտքը կազմել է 237.27 մլրդ. ՀՀ դրամ, աճելով 2019թ. դեկտեմբերի 31-ի նկատմամբ 1.09%-ով, իսկ 2019 և 2018թթ. ապրիլի 30-ի նկատմամբ նվազելով համապատասխանաբար՝ 9.29%-ով և 19.0%-ով,
  - 4) ՀՀ պետական պարտքը դոլարային արտահայտությամբ կազմել է 7,406.03 մլն. ԱՄՆ դոլար, աճելով 2019թ. դեկտեմբերի 31-ի նկատմամբ՝ 1.12%-ով, իսկ 2019 և 2018թթ. ապրիլի 30-ի նկատմամբ աճելով համապատասխանաբար՝ 7.35%-ով և 7.84%-ով,
  - 5) ՀՀ կառավարության պարտքը դոլարային արտահայտությամբ կազմել է 6,911.21 մլն. ԱՄՆ դոլար, աճելով 2019թ. դեկտեմբերի 31-ի նկատմամբ՝ 1.12%-ով, իսկ 2019 և 2018թթ. ապրիլի 30-ի նկատմամբ աճելով համապատասխանաբար՝ 8.74%-ով և 10.38%-ով,
  - 6) ՀՀ ԿԲ արտաքին պարտքը դոլարային արտահայտությամբ կազմել է 494.82 մլն. ԱՄՆ դոլար, աճելով 2019թ. դեկտեմբերի 31-ի նկատմամբ՝ 1.12%-ով, իսկ 2019 և 2018թթ. ապրիլի 30-ի նկատմամբ նվազելով համապատասխանաբար՝ 8.96%-ով և 18.36%-ով,
  - 7) ՀՀ կառավարության արտաքին պարտքը կազմել է 2,497.31 մլրդ. ՀՀ դրամ, նվազելով 2019թ. դեկտեմբերի 31-ի նկատմամբ՝ 1.74%-ով, իսկ 2019 և 2018թթ. ապրիլի 30-ի նկատմամբ աճելով համապատասխանաբար՝ 5.32%-ով և 4.85%-ով,
  - 8) ՀՀ կառավարության ներքին պարտքը կազմել է 816.75 մլրդ. ՀՀ դրամ, աճելով 2019թ. դեկտեմբերի 31-ի նկատմամբ՝ 10.8%-ով, իսկ 2019 և 2018թթ. ապրիլի 30-ի նկատմամբ համապատասխանաբար՝ 18.79%-ով և 26.72%-ով,
  - 9) ՀՀ Կենտրոնական բանկի արտաքին պարտքը կազմել է 237.27 մլրդ. ՀՀ դրամ, աճելով 2019թ. դեկտեմբերի 31-ի նկատմամբ 1.09%-ով, իսկ 2019 և 2018թթ. ապրիլի 30-ի նկատմամբ նվազելով համապատասխանաբար՝ 9.29%-ով և 19.0%-ով,
  - 10) ՀՀ կառավարության արտաքին պարտքը դոլարային արտահայտությամբ կազմել է 5,207.94 մլն. ԱՄՆ դոլար, նվազելով 2019թ. դեկտեմբերի 31-ի նկատմամբ՝ 1.7%-ով, իսկ 2019 և 2018թթ. ապրիլի 30-ի նկատմամբ աճելով համապատասխանաբար՝ 5.71%-ով և 5.68%-ով,
  - 11) ՀՀ կառավարության ներքին պարտքը դոլարային արտահայտությամբ կազմել է 1,703.28 մլն. ԱՄՆ դոլար, աճելով 2019 թ. դեկտեմբերի 31-ի նկատմամբ՝ 10.84%-ով, իսկ 2019 և 2018 թթ. ապրիլի 30-ի նկատմամբ համապատասխանաբար՝ 19.22%-ով և 27.72%-ով,
  - 12) ՀՀ ԿԲ արտաքին պարտքը դոլարային արտահայտությամբ կազմել է 494.82 մլն. ԱՄՆ դոլար, աճելով 2019թ. դեկտեմբերի 31-ի

ՀՀ կառավարության արտաքին վարկերի գծով պարտք, մլն ԱՄՆ դոլար



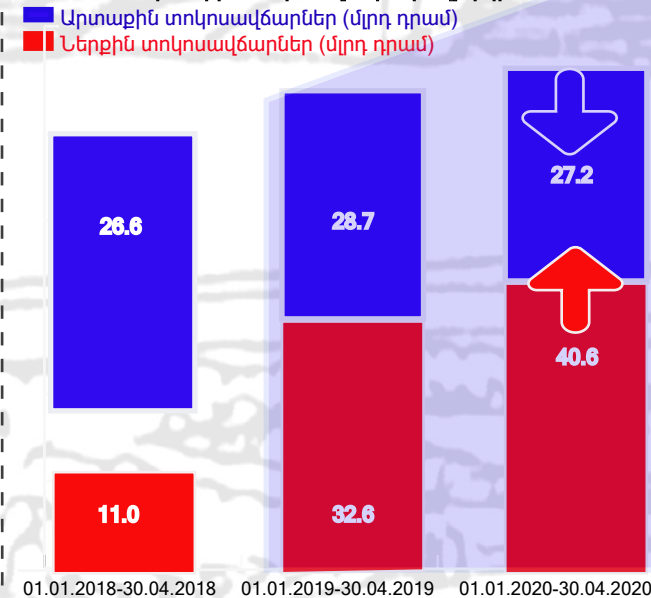
ՀՀ կառավարության արտաքին պարտքի կառուցվածքն ըստ վարկատուների, %



ՀՀ կառավարության պարտքի գծով վճարված տոկոսավճարներ, (մլրդ դրամ, առանց մուրհակների սպասարկման ծախսերի)



ՀՀ կառավարության պարտքի գծով վճարված ներքին և արտաքին տոկոսավճարներ, մլրդ դրամ



ՀՀ կառավարության արտաքին վարկերի գծով պարտքը 2020 թ. ապրիլի 30-ի դրությամբ կազմել է 4,236.54 մլն. ԱՄՆ դոլար, նվազելով 2019թ. դեկտեմբերի 31-ի նկատմամբ 1.7%-ով, իսկ 2019 և 2018թթ. ապրիլի 30-ի նկատմամբ աճելով համապատասխանաբար՝ 3.56%-ով և 4.56%-ով,

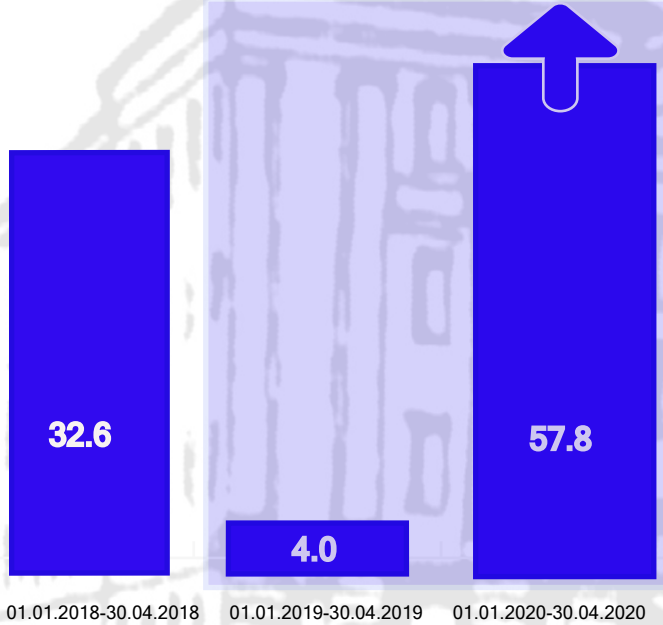
2020թ. ապրիլի 30-ի դրությամբ ՀՀ կառավարության արտաքին վարկերի գծով պարտքի կառուցվածքում՝  
 1) միջազգային կազմակերպությունների բաժինը կազմել է 75.2%, ինչը 2019թ. դեկտեմբերի 31-ի համեմատությամբ ավել է 0.08 տոկոսային կետով, իսկ 2019 և 2018թթ. ապրիլի 30-ի համեմատությամբ փոքր է համապատասխանաբար՝ 1.94 և 3.24 տոկոսային կետով,  
 2) օտարերկրյա պետությունների բաժինը կազմել է 24.36%, ինչը 2019թ. դեկտեմբերի 31-ի համեմատությամբ պակաս է 0.05 տոկոսային կետով, իսկ 2019 և 2018թթ. ապրիլի 30-ի համեմատությամբ ավել է համապատասխանաբար՝ 2.01 և 3.4 տոկոսային կետով,  
 3) առևտրային բանկերի բաժինը կազմել է 0.45%, ինչը 2019թ. դեկտեմբերի 31-ի, ինչպես նաև 2019 և 2018թթ. ապրիլի 30-ի համեմատությամբ պակաս է համապատասխանաբար՝ 0.03, 0.07 և 0.15 տոկոսային կետով:

2020թ. հունվար-ապրիլին ՀՀ կառավարության պարտքի գծով վճարված՝  
 1) տոկոսավճարները կազմել են 67.83 մլրդ. դրամ, ինչը 2019թ. և 2018թ. նույն ժամանակաշրջանների համեմատությամբ ավել է համապատասխանաբար 6,48 և 30,2 մլրդ դրամով:  
 2) ներքին տոկոսավճարները կազմել են 40,58 մլրդ. դրամ, ինչը 2019թ. և 2018թ. նույն ժամանակաշրջանների համեմատությամբ ավել է համապատասխանաբար՝ 7,96 և 48,81 մլրդ դրամով:  
 3) արտաքին տոկոսավճարները կազմել են 27,24 մլրդ. դրամ, ինչը 2019թ. նույն ժամանակաշրջանի համեմատությամբ պակաս է 1,49 մլրդ դրամով, իսկ 2018թ. նույն ժամանակաշրջանի համեմատությամբ ավել է 0,63 մլրդ դրամով:

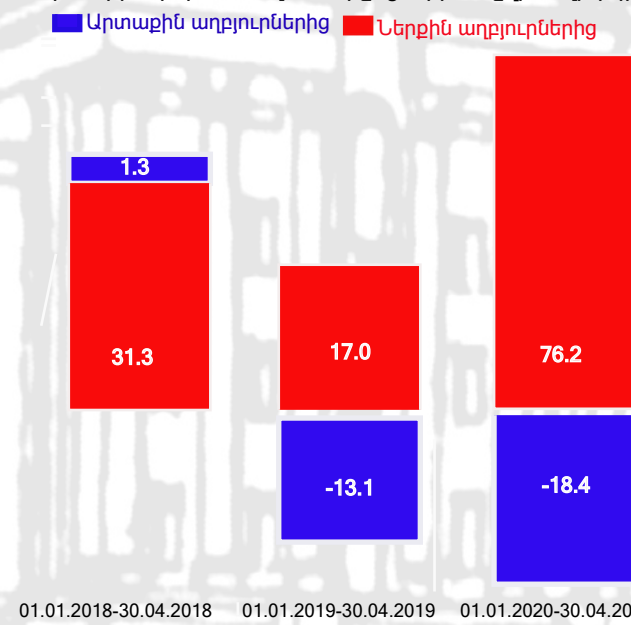


ԱՃԲԳ

Պետական բյուջեի պակասուրդի ֆինանսավորումը փոխառու զուտ միջոցների հաշվին (առանց մուրհակների), մլրդ դրամ



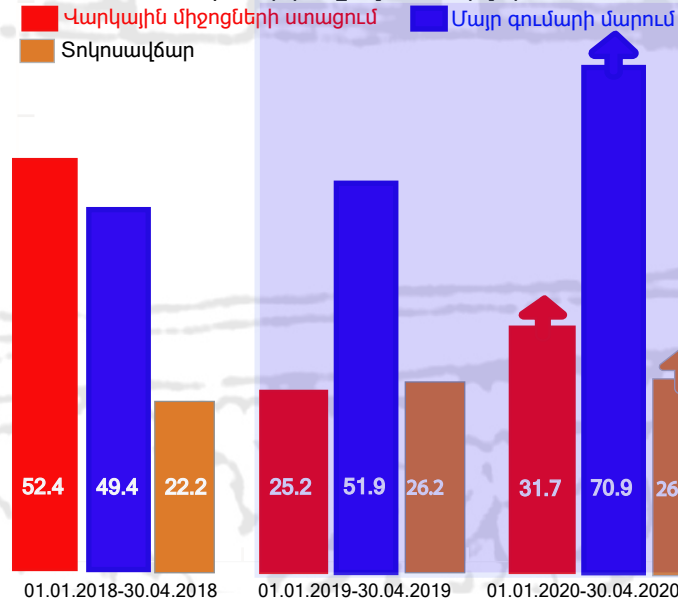
Պետական բյուջեի պակասուրդի ֆինանսավորումը ներքին և արտաքին փոխառու զուտ միջոցների հաշվին, մլրդ դրամ



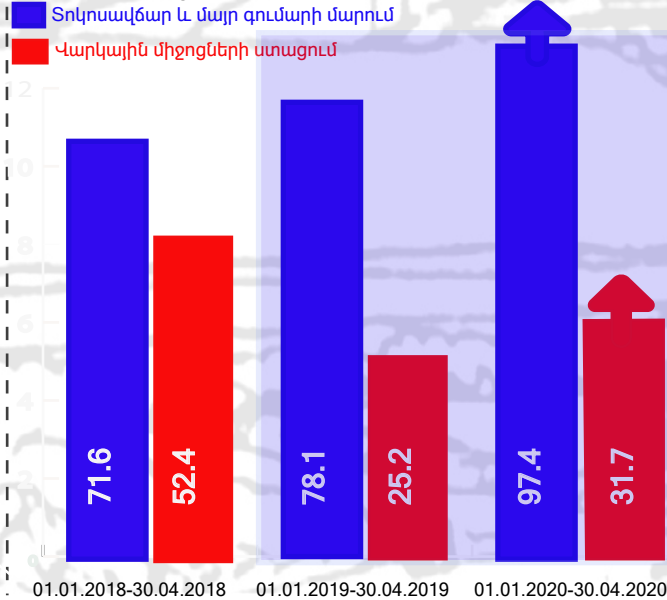
2020թ. հունվար-ապրիլին պետական բյուջեի պակասուրդի ֆինանսավորումը՝

- 1) փոխառու զուտ միջոցների հաշվին կազմել է 57,84 մլրդ. դրամ, ինչը 2019թ. և 2018թ. նույն ժամանակաշրջանների համեմատությամբ ավել է համապատասխանաբար՝ 53,85 և 25,21 մլրդ դրամով կամ 1349.61%-ով և 77.26%-ով,
- 2) ներքին փոխառու միջոցների հաշվին կազմել է 76,23 մլրդ. դրամ, ինչը 2019թ. և 2018թ. նույն ժամանակաշրջանների համեմատությամբ ավել է համապատասխանաբար՝ 59,19 և 44,92 մլրդ դրամով կամ 347.37% ով և 143.48%-ով,
- 3) արտաքին փոխառու միջոցների հաշվին կազմել է -18,4 մլրդ. դրամ, ինչը 2019թ. և 2018թ. նույն ժամանակաշրջանների համեմատությամբ ավել է համապատասխանաբար 5,33 և 19,71 մլրդ դրամով:

ՀՀ կառավարության կողմից արտաքին վարկերի ստացումը և սպասարկումը, մլն ԱՄՆ դոլար



ՀՀ կառավարության կողմից արտաքին վարկերի ստացումը և սպասարկումը, մլն ԱՄՆ դոլար

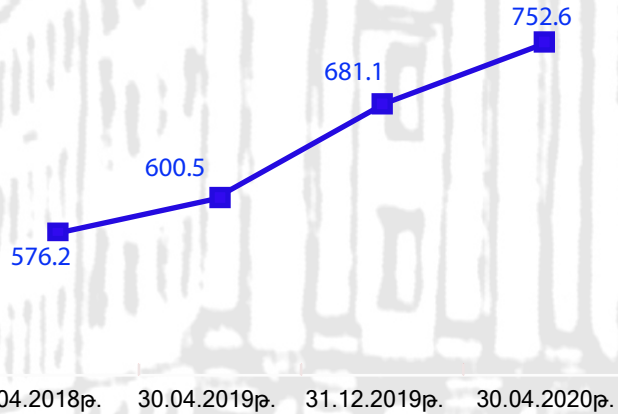


ՀՀ կառավարության կողմից 2020թ. հունվար-ապրիլին՝

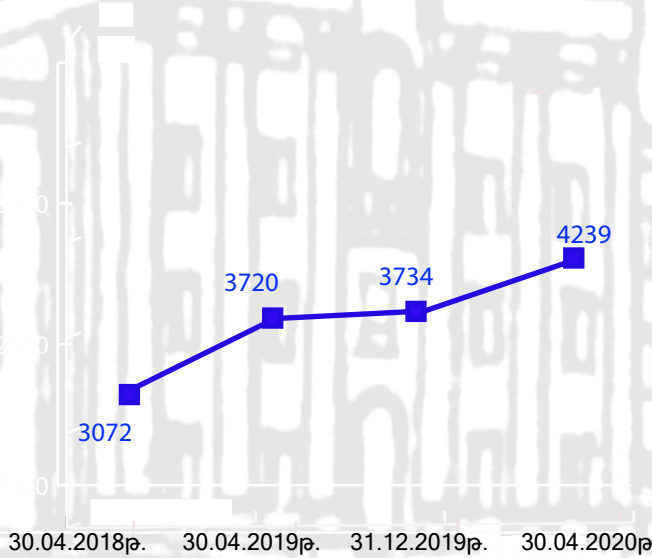
- 1) արտաքին վարկերի սպասարկման նպատակով վճարվել է 26,52 մլն. դոլար տոկոսավճար, ինչը 2019թ. և 2018թ. նույն ժամանակաշրջանների համեմատությամբ ավել է համապատասխանաբար՝ 1.37%-ով և 19.4%-ով,
- 2) արտաքին վարկերի սպասարկման նպատակով մարվել է 70,85 մլն դոլարի մայր գումար, ինչը 2019թ. և 2018թ. նույն ժամանակաշրջանների համեմատությամբ ավել է համապատասխանաբար՝ 36.4%-ով և 43.42%-ով,
- 3) ստացվել են 31,72 մլն. դոլարի վարկային միջոցներ, ինչը 2019թ. նույն ժամանակաշրջանի համեմատությամբ ավել է 26.12%-ով, իսկ 2018թ. նույն ժամանակաշրջանի համեմատությամբ պակաս է համապատասխանաբար՝ 39.44%-ով,
- 4) արտաքին վարկերի սպասարկման նպատակով վճարվել է 97,37 մլն. դոլար (տոկոսավճար և մայր գումարի մարում), ինչը 2019թ. և 2018թ. նույն ժամանակաշրջանների համեմատությամբ ավել է համապատասխանաբար՝ 24.67%-ով և 35.97%-ով:



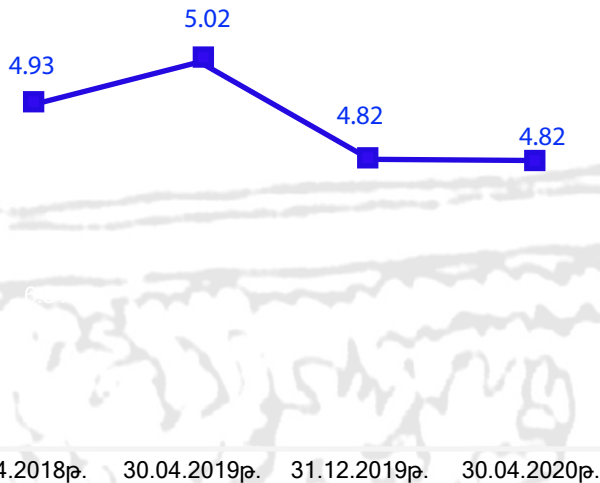
### Պետական պարտատոմսերի ծավալը, մլրդ դրամ



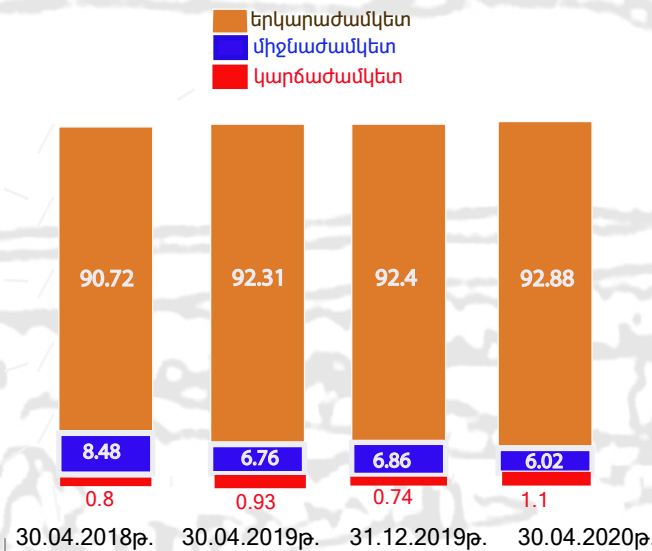
### Պետական պարտատոմսերի միջին ժամկետայնությունը, օր



### ՀՀ կառավարության պարտքի միջին տոկոսադրույքը, %



### ՀՀ կառավարության պարտքի կառուցվածքը, ըստ թողարկման



2020թ. ապրիլի 30-ի դրությամբ՝

- 1) Շրջանառության մեջ գտնվող ՀՀ պետական պարտատոմսերի ծավալը կազմել է 752,57 մլրդ դրամ, ինչը 2019թ. դեկտեմբերի 31-ի, ինչպես նաև 2019 և 2018թթ. ապրիլի 30-ի համեմատությամբ ավել է համապատասխանաբար՝ 71.52, 152.03 և 176.34 մլրդ. դրամով,
- 2) Շրջանառության մեջ գտնվող ՀՀ պետական պարտատոմսերի միջին ժամկետայնությունը կազմել է 4239 օր, ինչը 2019թ. դեկտեմբերի 31-ի նկատմամբ ավել է 505 օրով, իսկ 2019 և 2018թթ. ապրիլի 30-ի նկատմամբ ավել է համապատասխանաբար՝ 519 և 1167 օրով:

ՀՀ կառավարության պարտքի միջին տոկոսադրույքը 2020թ. ապրիլի 30-ի դրությամբ կազմել է 4.82%, ինչը հավասար է 2019թ. դեկտեմբերի 31-ի ցուցանիշին, իսկ 2019 և 2018 թվականների ապրիլի 30-ի ցուցանիշների համեմատությամբ 0.2 և 0.11 տոկոսային կետերով:

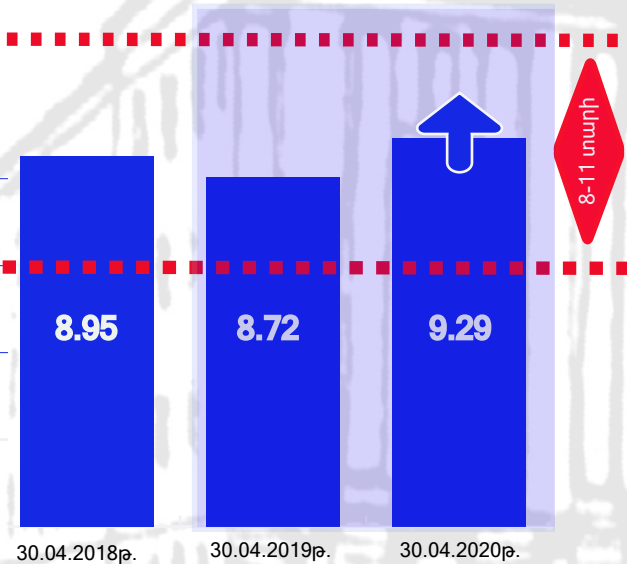
- ՀՀ կառավարության պարտքի կառուցվածքում ըստ թողարկման (ներգրավման) ժամկետայնության 2020թ. ապրիլի 30-ի դրությամբ՝
- 1) կարճաժամկետ պարտքի բաժինը կազմել է 1.1%, ինչը 2019թ. դեկտեմբերի 31-ի, ինչպես նաև 2019թ. և 2018թ. ապրիլի 30-ի համեմատությամբ համեմատությամբ մեծ է համապատասխանաբար՝ 0.363, 0.17 և 0.3 տոկոսային կետերով,
  - 2) միջնաժամկետ պարտքի բաժինը կազմել է 6,02%, ինչը 2019թ. դեկտեմբերի 31-ի, ինչպես նաև 2019 և 2018թթ. ապրիլի 30-ի համեմատությամբ փոքր է համապատասխանաբար՝ 0.84, 0,74 և 2.46 տոկոսային կետերով,
  - 3) երկարաժամկետ պարտքի բաժինը կազմել է 92.88%, ինչը 2019թ. դեկտեմբերի 31-ի, ինչպես նաև 2019 և 2018թթ. ապրիլի 30-ի համեմատությամբ մեծ է համապատասխանաբար՝ 0.48, 0.57 և 2.16 տոկոսային կետերով:



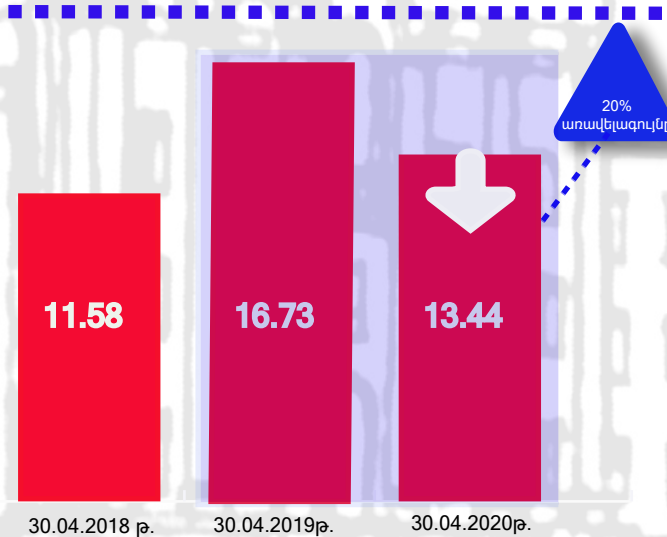
## ՏԵՂԵԿԱԼՔ

### ՀՀ ԿԱՌԱՎԱՐՈՒԹՅԱՆ ՊԱՐՏԵԻ ԿԱՌԱՎԱՐՄԱՆ 2020 -2022ԹԹ. ՈՎՁՄԱՎԱՐԱԿԱՆ ԾՐԱԳՐԻ ՈՒՂԵՆՇԱՅԻՆ ՑՈՒՑԱՆԻՇՆԵՐԻ ԿԵՐԱԲԵՐՅԱԼ (ապրիլ ամսվա վերջի դրությամբ)

ՀՀ կառավարության պարտքի մինչև մարում միջին ժամկետը, տարի



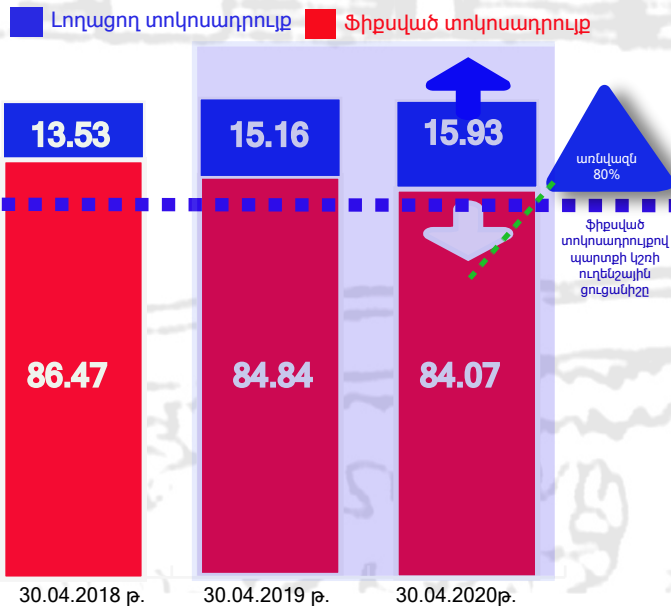
Առաջիկա 365 օրվա ընթացքում մարման ենթակա ՀՀ կառավարության պարտքի տեսակարար կշիռը (պետական գանձապետական պարատոմսերի գծով), %



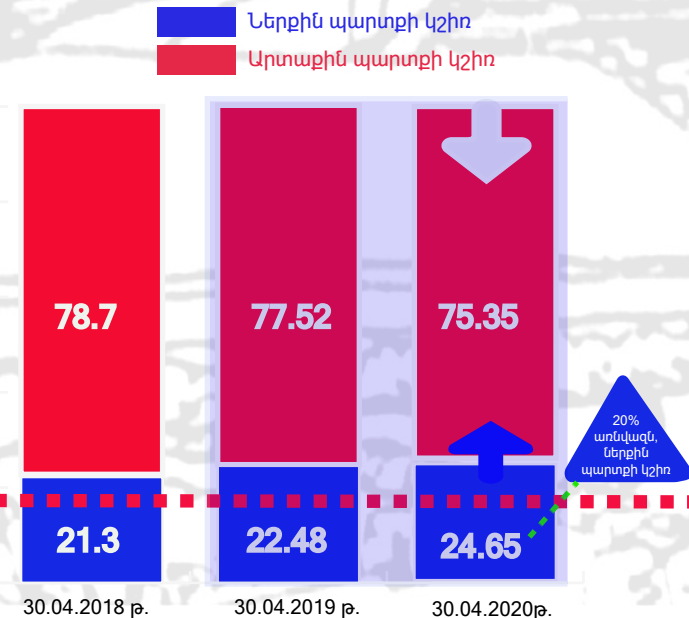
ՀՀ կառավարության պարտքի կառավարման 2020-2022թթ. ռազմավարական ծրագրով՝

1) պարտքի մինչև մարում միջին ժամկետի ուղենշային ցուցանիշը սահմանված է 8-11 տարի: ՀՀ կառավարության պարտքի մինչև մարում միջին ժամկետը 2020թ. ապրիլի 30-ի դրությամբ կազմել 9.29 տարի: Այս ցուցանիշը 2019թ. ապրիլի 30-ի դրությամբ արձանագրված ցուցանիշից ավել է 0.57 տարով, իսկ 2018թ. արձանագրված ցուցանիշից՝ 0.34 տարով, 2) առաջիկա 365 օրվա ընթացքում մարման ենթակա ՀՀ կառավարության պարտքի տեսակարար կշիռը (պետական գանձապետական պարատոմսերի գծով) ուղենշային ցուցանիշը սահմանված է առավելագույնը 20%: Առաջիկա 365 օրվա ընթացքում մարման ենթակա ՀՀ կառավարության պարտքի տեսակարար կշիռը (պետական գանձապետական պարատոմսերի գծով) 2020թ. ապրիլի 30-ի դրությամբ կազմել է 13.44%, որը 2019թ. ապրիլի 30-ի դրությամբ արձանագրված մակարդակից փոքր է 3.29 տոկոսային կետով, իսկ 2018թ. ապրիլի 30-ի դրությամբ արձանագրված մակարդակից մեծ է 3.29 տոկոսային կետով,

ՀՀ կառավարության պարտքի կառուցվածքն ըստ տոկոսադրույքի, %



ՀՀ կառավարության ներքին և արտաքին պարտքի կշիռները, %



3) ֆիքսված տոկոսադրույքով պարտքի կշիռն ուղենշային ցուցանիշը սահմանված է առնվազն 80%: ՀՀ կառավարության պարտքի կառուցվածքն ըստ տոկոսադրույքի 2020թ. ապրիլի 30-ի դրությամբ ունեցել է հետևյալ պատկերը. ֆիքսված տոկոսադրույքով՝ 84.07%, լողացող տոկոսադրույքով՝ 15.93%: Ընդ որում, 2020թ. ապրիլի 30-ի դրությամբ արձանագրված ֆիքսված տոկոսադրույքի ցուցանիշը 2019թ. և 2018թթ. մարտի 31-ի համապատասխան ցուցանիշներից պակաս է համապատասխանաբար՝ 0.77 և 2.4 տոկոսային կետերով: 4) ներքին պարտքի ուղենշային ցուցանիշը սահմանված է առնվազն 20%, ՀՀ կառավարության ներքին և արտաքին պարտքի կշիռները 2020թ. ապրիլի 30-ի դրությամբ ունեցել են հետևյալ պատկերը. արտաքին պարտք՝ 75.35%, ներքին պարտք՝ 24.65%: Ընդ որում, 2020թ. ապրիլի 30-ի դրությամբ արձանագրված ներքին պարտքի կշիռն ուղենշային ցուցանիշը 2019 և 2018 թթ. ապրիլի 30-ի համապատասխան ցուցանիշները գերազանցում է համապատասխանաբար՝ 2.17 և 3.35 տոկոսային կետերով: