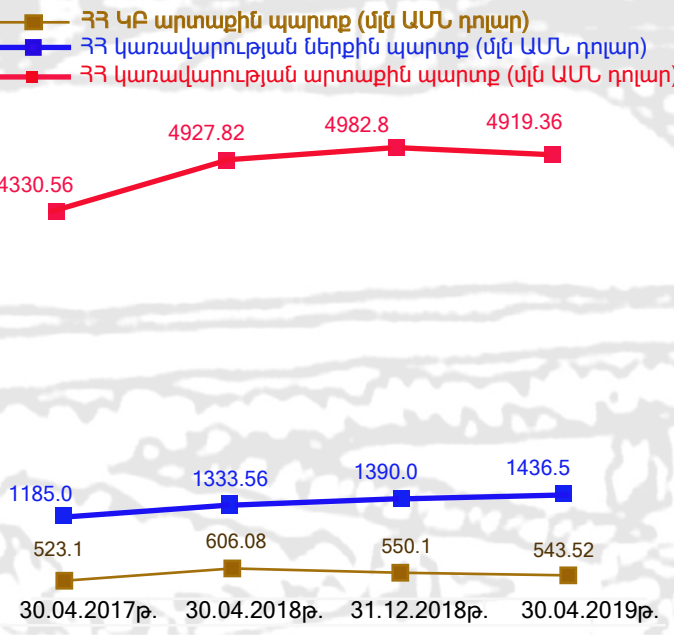
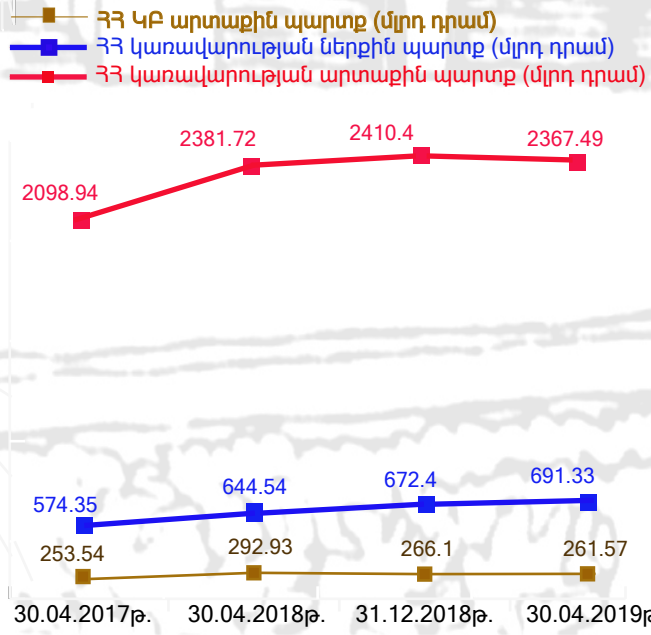
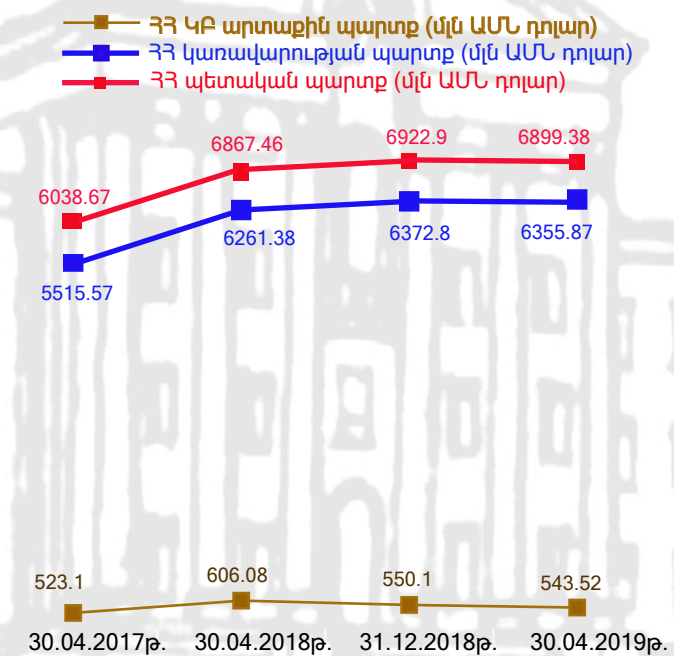
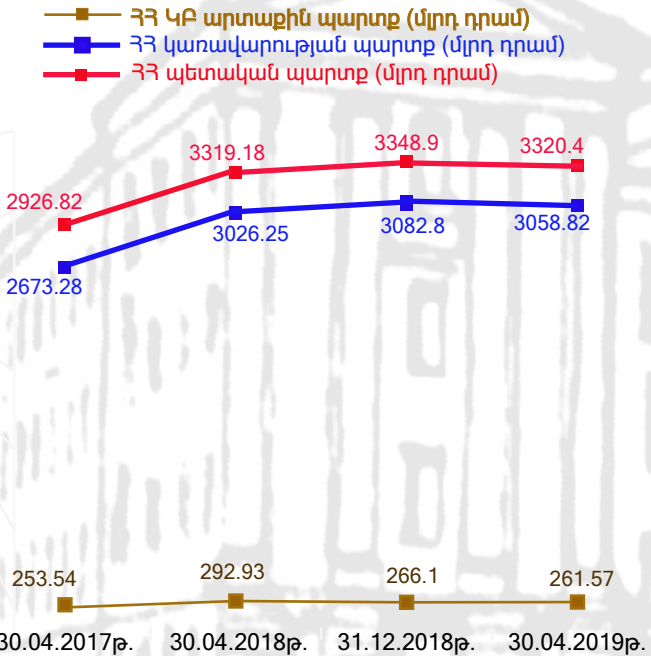




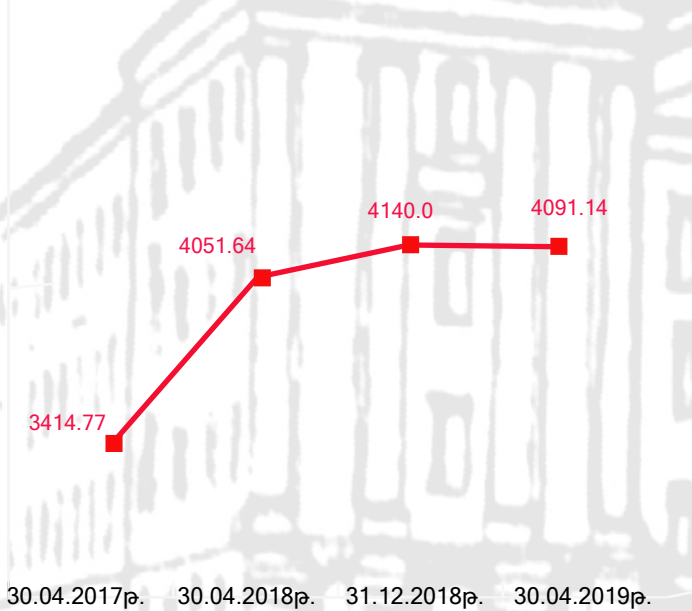
ՏԵՂԵԿԱԼՔ

2017-2019թթ. Հայաստանի Հանրապետության պետական պարտքի վերաբերյալ (ապրիլ ամսվա վերջի դրությամբ)

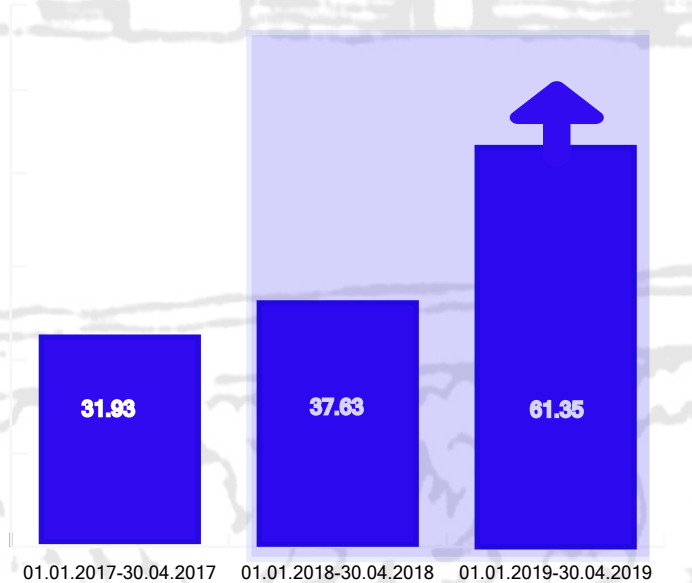


- 2019թ. ապրիլի 30-ի դրությամբ՝ 1) ՀՀ պետական պարտքը կազմել է 3,320.4 մլրդ. ՀՀ դրամ, նվազելով 2018թ. դեկտեմբերի 31-ի նկատմամբ՝ 0.85%-ով, աճելով 2018թ. ապրիլի 30-ի նկատմամբ՝ 0.04%-ով և 2017թ. ապրիլի 30-ի նկատմամբ՝ 13.45%-ով,
- 2) ՀՀ կառավարության պարտքը կազմել է 3,058.82 մլրդ. ՀՀ դրամ, նվազելով 2018թ. դեկտեմբերի 31-ի նկատմամբ՝ 0.78%-ով, աճելով 2018թ. ապրիլի 30-ի նկատմամբ՝ 1.08%-ով և 2017թ. ապրիլի 30-ի նկատմամբ՝ 14.42%-ով,
- 3) ՀՀ Կենտրոնական բանկի արտաքին պարտքը կազմել է 261.57 մլրդ. ՀՀ դրամ, նվազելով 2018թ. դեկտեմբերի 31-ի նկատմամբ՝ 1.7%-ով, իսկ 2018թ. ապրիլի 30-ի նկատմամբ՝ 10.7%-ով, աճելով 2017թ. ապրիլի 30-ի նկատմամբ՝ 3.17%-ով,
- 4) ՀՀ պետական պարտքը դոլարային արտահայտությամբ կազմել է 6,899.38 մլն. ԱՄՆ դոլար, նվազելով 2018թ. դեկտեմբերի 31-ի նկատմամբ՝ 0.34%-ով, աճելով 2018թ. ապրիլի 30-ի նկատմամբ՝ 0.46%-ով, 2017թ. ապրիլի 30-ի նկատմամբ՝ 14.25%-ով,
- 5) ՀՀ կառավարության պարտքը դոլարային արտահայտությամբ կազմել է 6,355.87 մլն. ԱՄՆ դոլար, նվազելով 2018թ. դեկտեմբերի 31-ի նկատմամբ՝ 0.27%-ով, աճելով 2018թ. ապրիլի 30-ի նկատմամբ՝ 1.51%-ով, 2017թ. ապրիլի 30-ի նկատմամբ՝ 15.24%-ով,
- 6) ՀՀ ԿԲ արտաքին պարտքը դոլարային արտահայտությամբ կազմել է 543.52 մլն. ԱՄՆ դոլար, նվազելով 2018թ. դեկտեմբերի 31-ի նկատմամբ՝ 1.19%-ով, իսկ 2018թ. ապրիլի 30-ի նկատմամբ՝ 10.32%-ով, աճելով 2017թ. ապրիլի 30-ի նկատմամբ՝ 3.9%-ով,
- 7) ՀՀ կառավարության արտաքին պարտքը կազմել է 2,367.49 մլրդ. ՀՀ դրամ, նվազելով 2018թ. դեկտեմբերի 31-ի նկատմամբ՝ 1.78%-ով, իսկ 2018թ. ապրիլի 30-ի նկատմամբ՝ 0.6%-ով, աճելով 2017թ. ապրիլի 30-ի նկատմամբ՝ 12.79%-ով,
- 8) ՀՀ կառավարության ներքին պարտքը կազմել է 691.33 մլրդ. ՀՀ դրամ, աճելով 2018թ. դեկտեմբերի 31-ի նկատմամբ՝ 2.81%-ով, 2018 թ. ապրիլի 30-ի նկատմամբ՝ 7.26%-ով, 2017թ. ապրիլի 30-ի նկատմամբ՝ 20.37%-ով,
- 9) ՀՀ ԿԲ արտաքին պարտքը կազմել է 261.57 մլրդ. ՀՀ դրամ, նվազելով 2018թ. դեկտեմբերի 31-ի նկատմամբ՝ 1.7%-ով, իսկ 2018թ. ապրիլի 30-ի նկատմամբ՝ 10.7%-ով, աճելով 2017թ. ապրիլի 30-ի նկատմամբ՝ 3.17%-ով,
- 10) ՀՀ կառավարության արտաքին պարտքը դոլարային արտահայտությամբ կազմել է 4,919.36 մլն. ԱՄՆ դոլար, նվազելով 2018թ. դեկտեմբերի 31-ի նկատմամբ՝ 1.27%-ով, իսկ 2018թ. ապրիլի 30-ի նկատմամբ՝ 0.17%-ով, աճելով 2017թ. ապրիլի 30-ի նկատմամբ՝ 13.6%-ով,
- 11) ՀՀ կառավարության ներքին պարտքը դոլարային արտահայտությամբ կազմել է 1,436.50 մլն. ԱՄՆ դոլար, աճելով 2018 թ. դեկտեմբերի 31-ի նկատմամբ՝ 3.34%-ով, 2018թ. ապրիլի 30-ի նկատմամբ՝ 7.72%-ով, 2017թ. ապրիլի 30-ի նկատմամբ՝ 21.22%-ով,
- 12) ՀՀ ԿԲ արտաքին պարտքը դոլարային արտահայտությամբ կազմել է 543.52 մլն. ԱՄՆ դոլար, նվազելով 2018թ. դեկտեմբերի 31-ի նկատմամբ՝ 1.19%-ով, իսկ 2018թ. ապրիլի 30-ի նկատմամբ՝ 10.32%-ով, աճելով 2017թ. ապրիլի 30-ի նկատմամբ՝ 3.9%-ով:

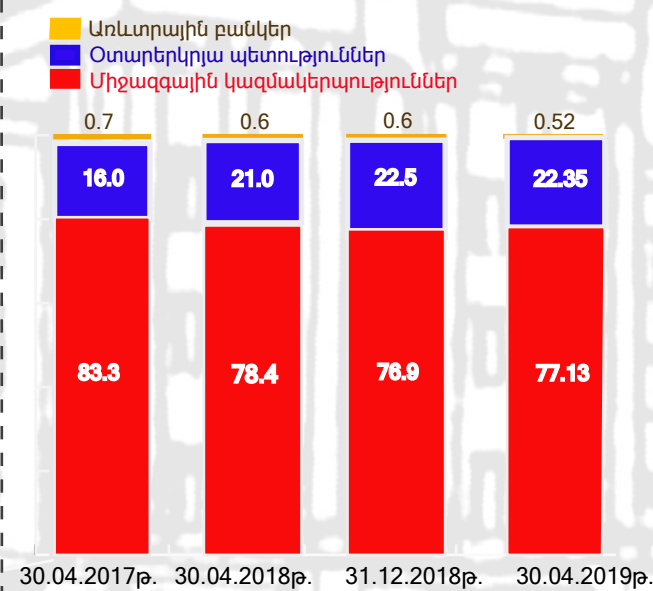
ՀՀ կառավարության արտաքին վարկերի գծով պարտք, մլն ԱՄՆ դոլար



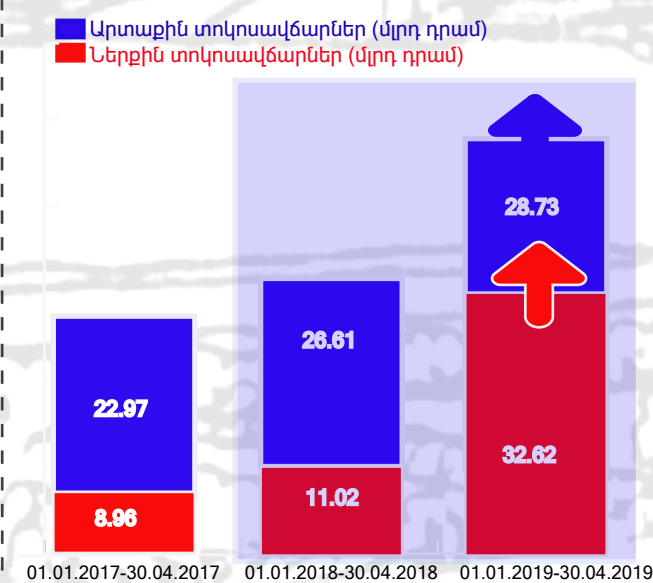
ՀՀ կառավարության պարտքի գծով վճարված տոկոսավճարներ, (մլրդ դրամ)



ՀՀ կառավարության արտաքին պարտքի կառուցվածքն ըստ վարկատուների, %



ՀՀ կառավարության պարտքի գծով վճարված ներքին և արտաքին տոկոսավճարներ, մլրդ դրամ



ՀՀ կառավարության արտաքին վարկերի գծով պարտքը 2019թ. ապրիլի 30-ի դրությամբ կազմել է 4,091.14 մլն. ԱՄՆ դոլար, նվազելով 2018թ. դեկտեմբերի 31-ի նկատմամբ 1.19%-ով, աճելով 2018թ. ապրիլի 30-ի նկատմամբ՝ 0.98%-ով և 2017թ. ապրիլի 30-ի նկատմամբ՝ 19.81%-ով:

2019թ. ապրիլի 30-ի դրությամբ ՀՀ կառավարության արտաքին վարկերի գծով պարտքի կառուցվածքում միջազգային կազմակերպությունների բաժինը կազմել է 77.13%, ինչը 0.18 տոկոսային կետով մեծ է 2018թ. դեկտեմբերի 31-ի համեմատությամբ, 1.31 %-ային կետով փոքր է 2018թ. ապրիլի 30-ի համեմատությամբ, 6.17 տոկոսային կետով փոքր է 2017թ. ապրիլի 30-ի համեմատությամբ: 2019թ. ապրիլի 30-ի դրությամբ ՀՀ կառավարության արտաքին վարկերի գծով պարտքի կառուցվածքում օտարերկրյա պետությունների բաժինը կազմել է 22.35%, ինչը 0.15 տոկոսային կետով փոքր է 2018թ. դեկտեմբերի 31-ի համեմատությամբ, 1.35 տոկոսային կետով մեծ է 2018թ. ապրիլի 30-ի համեմատությամբ, 6.35 տոկոսային կետով մեծ է 2017թ. ապրիլի 30-ի համեմատությամբ: 2019թ. ապրիլի 30-ի դրությամբ ՀՀ կառավարության արտաքին վարկերի գծով պարտքի կառուցվածքում առևտրային բանկերի բաժինը կազմել է 0.52%, ինչը 0.03 տոկոսային կետով փոքր է 2018թ. դեկտեմբերի 31-ի համեմատությամբ, 0.08 տոկոսային կետով փոքր է 2018թ. ապրիլի 30-ի համեմատությամբ, 0.14 տոկոսային կետով փոքր է 2017թ. ապրիլի 30-ի համեմատությամբ:

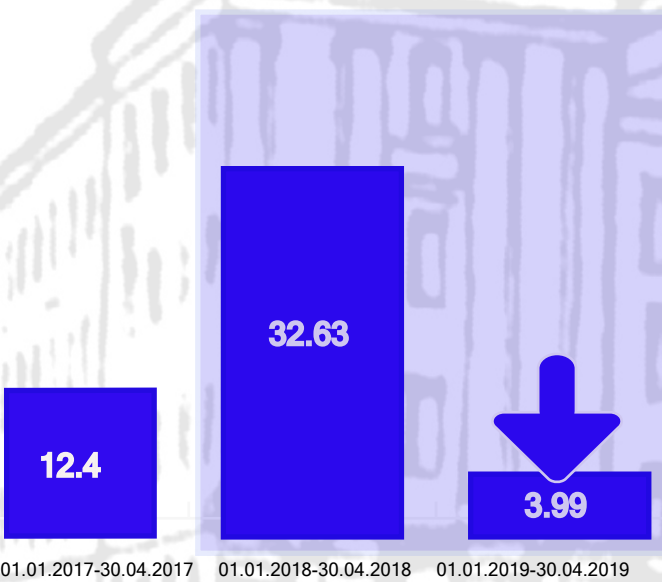
ՀՀ կառավարության պարտքի գծով վճարված տոկոսավճարները 2019թ. հունվար-ապրիլին կազմել են 61.35 մլրդ. դրամ, ինչը 23.72 մլրդ. դրամով ավել է 2018թ. հունվար-ապրիլի համեմատությամբ և 32.62 մլրդ. դրամով ավել է 2017թ. հունվար-ապրիլի համեմատությամբ:

ՀՀ կառավարության պարտքի գծով վճարված ներքին տոկոսավճարները 2019թ. հունվար-ապրիլին կազմել են 29.28 մլրդ. դրամ, ինչը 21.6 մլրդ. դրամով ավել է 2018թ. հունվար-ապրիլի համեմատությամբ և 23.66 մլրդ. դրամով ավել է 2017թ. հունվար-ապրիլի համեմատությամբ:

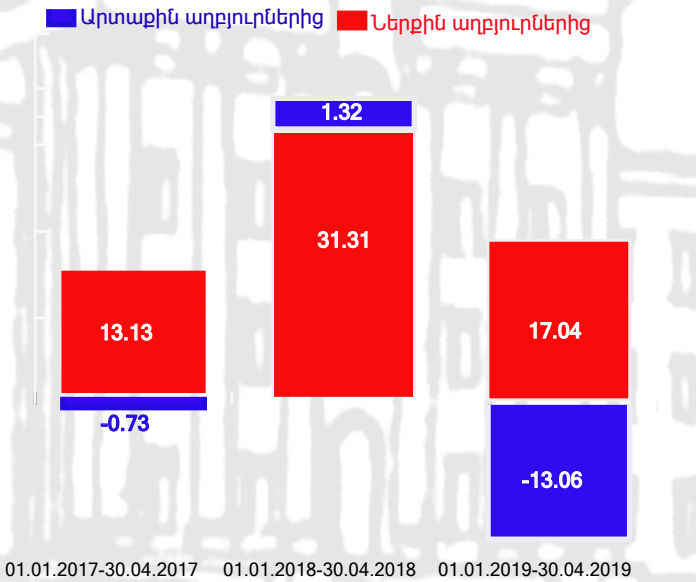
ՀՀ կառավարության պարտքի գծով վճարված արտաքին տոկոսավճարները 2019թ. հունվար-ապրիլին կազմել են 28.73 մլրդ. դրամ, ինչը 2.12 մլրդ. դրամով ավել է 2018թ. հունվար-ապրիլի համեմատությամբ և 5.76 մլրդ. դրամով ավել է 2017թ. հունվար-ապրիլի համեմատությամբ:



Պետական բյուջեի պակասուրդի ֆինանսավորումը փոխառու զուտ միջոցների հաշվին, մլրդ դրամ



Պետական բյուջեի պակասուրդի ֆինանսավորումը ներքին և արտաքին փոխառու զուտ միջոցների հաշվին, մլրդ դրամ



Պետական բյուջեի պակասուրդի ֆինանսավորումը փոխառու զուտ միջոցների հաշվին 2019թ. հունվար-ապրիլին կազմել է 3.99 մլրդ. դրամ, ինչը 28.64 մլրդ. դրամով պակաս է 2018թ. հունվար-ապրիլի համեմատությամբ և 8.41 մլրդ. դրամով պակաս է 2017թ. հունվար-ապրիլի համեմատությամբ:

Պետական բյուջեի պակասուրդի ֆինանսավորումը ներքին փոխառու միջոցների հաշվին 2019թ. հունվար-ապրիլին կազմել է 17.04 մլրդ. դրամ, ինչը 14.27 մլրդ. դրամով պակաս է 2018թ. հունվար-ապրիլի համեմատությամբ և 3.91 մլրդ. դրամով ավել է 2017թ. հունվար-ապրիլի համեմատությամբ:

Պետական բյուջեի պակասուրդի ֆինանսավորումը արտաքին փոխառու միջոցների հաշվին 2019թ. հունվար-ապրիլին կազմել է -13.06 մլրդ. դրամ, ինչը 14.38 մլրդ. դրամով պակաս է 2018թ. հունվար-ապրիլի համեմատությամբ և 12.33 մլրդ. դրամով պակաս է 2017թ. հունվար-ապրիլի համեմատությամբ:

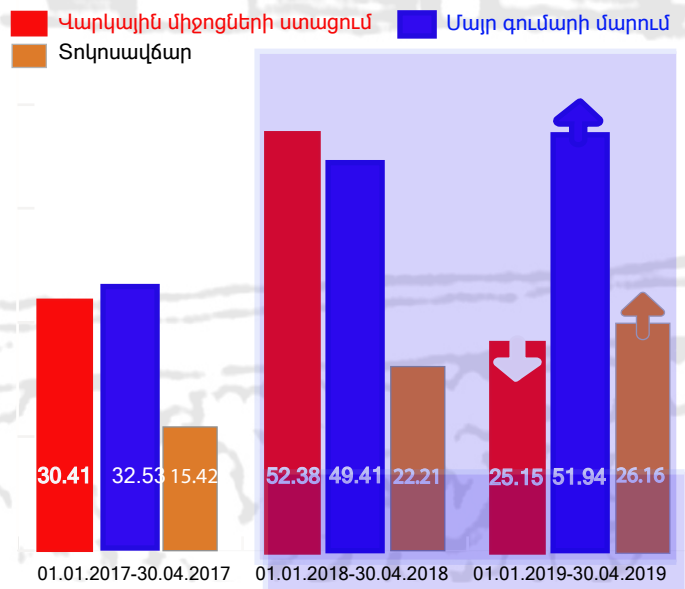
2019թ. հունվար-ապրիլին ՀՀ կառավարության կողմից արտաքին վարկերի սպասարկման նպատակով վճարվել է 26.16 մլն. դոլար տոկոսավճար, ինչը 17.76%-ով ավել է 2018թ. հունվար-ապրիլի համեմատությամբ և 69.62%-ով ավել է 2017թ. հունվար-ապրիլի համեմատությամբ:

2019թ. հունվար-ապրիլին ՀՀ կառավարության կողմից արտաքին վարկերի սպասարկման նպատակով մարվել է 51.94 մլն դոլարի մայր գումար, ինչը 5.13%-ով ավել է 2018թ. հունվար-ապրիլի համեմատությամբ և 59.68%-ով ավել է 2017թ. հունվար-ապրիլի համեմատությամբ:

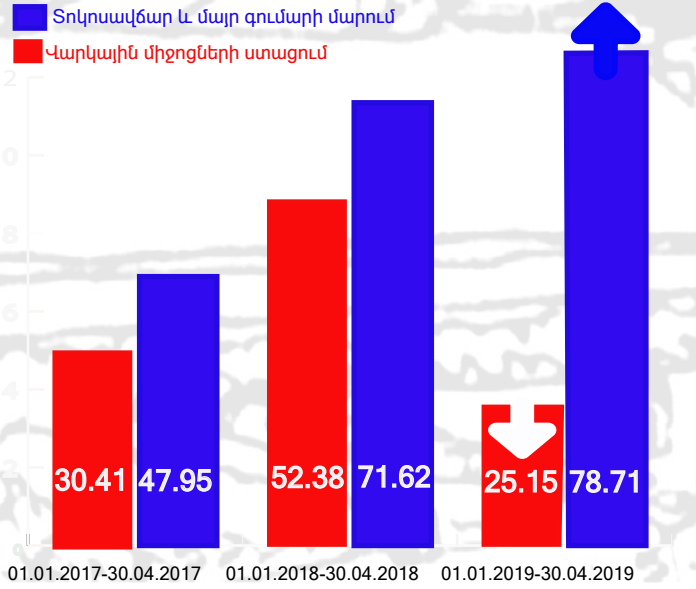
2019թ. հունվար-ապրիլի ՀՀ կառավարության կողմից ստացվել են 25.15 մլն. դոլարի վարկային միջոցներ, ինչը 51.99%-ով պակաս է 2018թ. հունվար-ապրիլի համեմատությամբ և 17.31%-ով պակաս է 2017թ. հունվար-ապրիլի համեմատությամբ:

2019թ. հունվար-ապրիլին ՀՀ կառավարության կողմից արտաքին վարկերի սպասարկման նպատակով վճարվել է 78.1 մլն. դոլար (տոկոսավճար և մայր գումարի մարում), ինչը 9.05%-ով ավել է 2018թ. հունվար-ապրիլի համեմատությամբ և 62.88%-ով ավել է 2017թ. հունվար-ապրիլի համեմատությամբ:

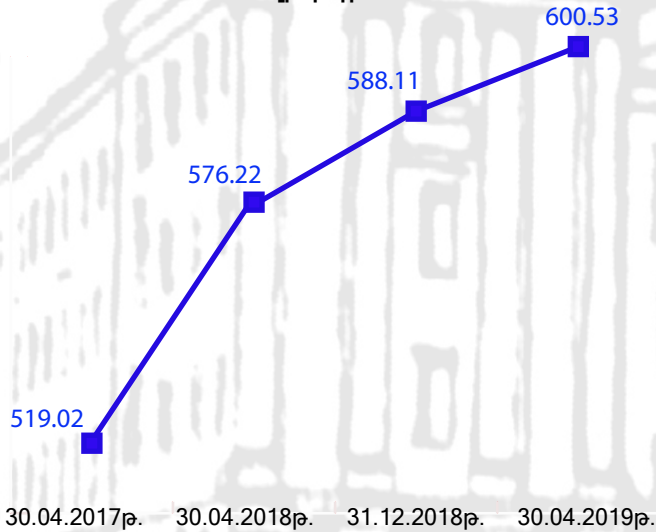
ՀՀ կառավարության կողմից արտաքին վարկերի ստացումը և սպասարկումը, մլն ԱՄՆ դոլար




ՀՀ կառավարության կողմից արտաքին վարկերի ստացումը և սպասարկումը, մլն ԱՄՆ դոլար



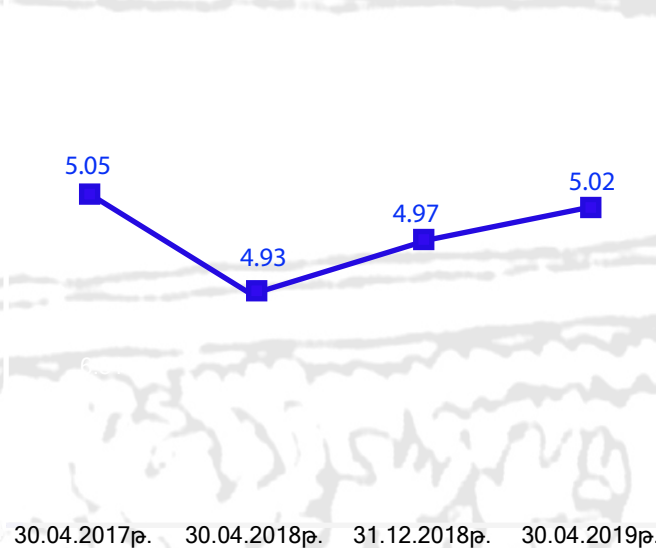
Պետական պարտատոմսերի ծավալը, մլրդ դրամ



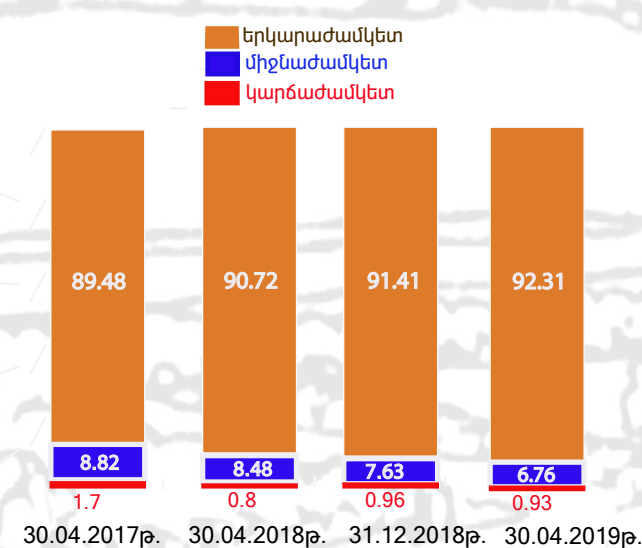
Պետական պարտատոմսերի միջին ժամկետայնությունը, օր



ՀՀ կառավարության պարտքի միջին տոկոսադրույքը, %



ՀՀ կառավարության պարտքի կառուցվածքը, ըստ թողարկման



Շրջանառության մեջ գտնվող ՀՀ պետական պարտատոմսերի ծավալը 2019թ. ապրիլի 30-ի դրությամբ կազմել է 600.53 մլրդ դրամ, ինչը 12.42 մլրդ. դրամով ավել է 2018թ. դեկտեմբերի 31-ի համեմատությամբ, 24.31 մլրդ. դրամով ավել է 2018թ. ապրիլի 30-ի համեմատությամբ և 81.51 մլրդ. դրամով ավել է 2017թ. ապրիլի 30-ի համեմատությամբ:

Շրջանառության մեջ գտնվող ՀՀ պետական պարտատոմսերի միջին ժամկետայնությունը 2019թ. ապրիլի 30-ի դրությամբ կազմել է 3720 օր, ինչը 412 օրով ավել է 2018թ. դեկտեմբերի 31-ի համեմատությամբ, 648 օրով ավել է 2018թ. ապրիլի 30-ի համեմատությամբ և 1321 օրով ավել է 2017թ. ապրիլի 30-ի համեմատությամբ:

ՀՀ կառավարության պարտքի միջին տոկոսադրույքը 2019թ. ապրիլի 30-ի դրությամբ կազմել է 5.02%, ինչը 0.05 տոկոսային կետով մեծ է 2018թ. դեկտեմբերի 31-ի համեմատությամբ, 0.09 տոկոսային կետով մեծ է 2018թ. ապրիլի 30-ի համեմատությամբ և 0.03%-ով փոքր է 2017թ. ապրիլի 30-ի համեմատությամբ:

ՀՀ կառավարության պարտքի կառուցվածքում ըստ թողարկման (ներգրավման) կարճաժամկետ պարտքի բաժինը 2019թ. ապրիլի 30-ի դրությամբ կազմել է 0.93%, ինչը 0.03 տոկոսային կետով փոքր է 2018թ. դեկտեմբերի 31-ի համեմատությամբ, 0.13 տոկոսային կետով մեծ է 2018թ. ապրիլի 30-ի համեմատությամբ և 0.77 տոկոսային կետով փոքր է 2017թ. ապրիլի 30-ի համեմատությամբ:

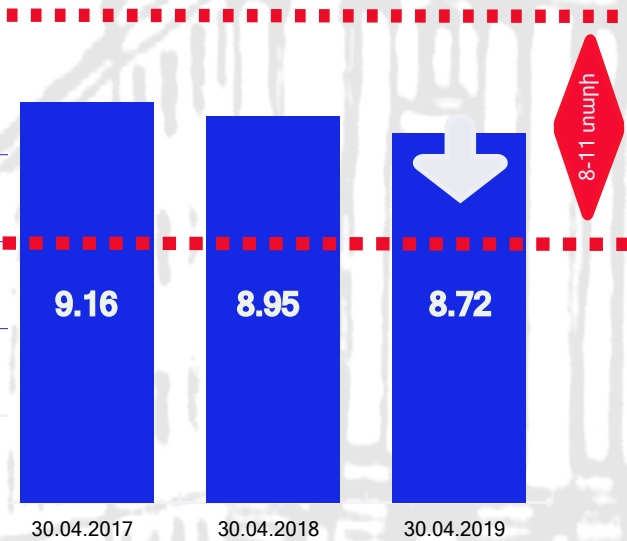
ՀՀ կառավարության պարտքի կառուցվածքում ըստ թողարկման (ներգրավման) միջնաժամկետ պարտքի բաժինը 2019թ. ապրիլի 30-ի դրությամբ կազմել է 6.76%, ինչը 0.87 տոկոսային կետով փոքր է 2018թ. դեկտեմբերի 31-ի համեմատությամբ, 1.72 տոկոսային կետով փոքր է 2018թ. ապրիլի 30-ի համեմատությամբ և 2.06 տոկոսային կետով փոքր է 2017թ. ապրիլի 30-ի համեմատությամբ:

ՀՀ կառավարության պարտքի կառուցվածքում ըստ թողարկման (ներգրավման) երկարաժամկետ պարտքի բաժինը 2019թ. ապրիլի 30-ի դրությամբ կազմել է 92.31%, ինչը 0.9 տոկոսային կետով մեծ է 2018թ. դեկտեմբերի 31-ի համեմատությամբ, 1.59 տոկոսային կետով մեծ է 2018թ. ապրիլի 30-ի համեմատությամբ և 2.83 տոկոսային կետով մեծ է 2017թ. ապրիլի 30-ի համեմատությամբ:

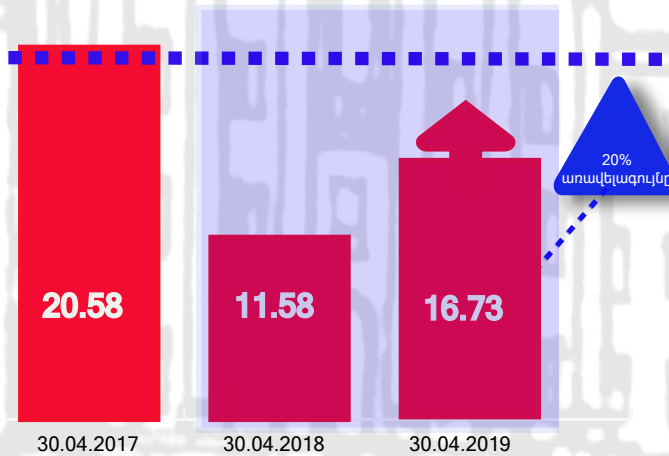
ՏԵՂԵԿԱԼՔ

ՀՀ ԿԱՌԱՎԱՐՈՒԹՅԱՆ ՊԱՐՏԵԻ ԿԱՌԱՎԱՐՄԱՆ 2019 -2021ԹԹ. ՈՎՁՄԱՎԱՐԱԿԱՆ ԾՐԱԳՐԻ ՈՒՂԵՆՇԱՅԻՆ ՑՈՒՑԱՆԻՇՆԵՐԻ ԿԵՐԱԲԵՐՅԱԼ (ապրիլ ամսվա վերջի դրությամբ)

ՀՀ կառավարության պարտքի մինչև մարում միջին ժամկետը, տարի



Առաջիկա 365 օրվա ընթացքում մարման ենթակա ՀՀ կառավարության պարտքի տեսակարար կշիռը (պետական գանձապետական պարատոմսերի գծով), %



ՀՀ կառավարության պարտքի կառավարման 2019-2021թթ. ռազմավարական ծրագրով՝

1) պարտքի մինչև մարում միջին ժամկետի ուղենշային ցուցանիշը սահմանված է 8-11 տարի: ՀՀ կառավարության պարտքի մինչև մարում միջին ժամկետը 2019թ. ապրիլի 30-ի դրությամբ կազմել է 8.72 տարի: Այս ցուցանիշը 2018թ. ապրիլի 30-ի և 2017թ. ապրիլի 30-ի դրությամբ արձանագրված ցուցանիշներից նվազ է համապատասխանաբար՝ 0.23 և 0.44 տարով,

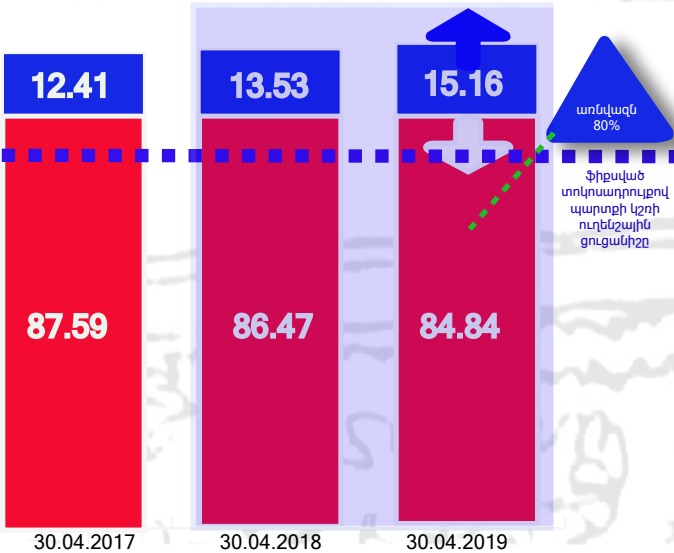
2) առաջիկա 365 օրվա ընթացքում մարման ենթակա ՀՀ կառավարության պարտքի տեսակարար կշիռը (պետական գանձապետական պարատոմսերի գծով) ուղենշային ցուցանիշը սահմանված է առավելագույնը 20%: Առաջիկա 365 օրվա ընթացքում մարման ենթակա ՀՀ կառավարության պարտքի տեսակարար կշիռը (պետական գանձապետական պարատոմսերի գծով) 2019թ. ապրիլի 30-ի դրությամբ կազմել է 16.73%, որը 2018թ. ապրիլի 30-ի դրությամբ արձանագրված մակարդակից ավել է 5.15 տոկոսային կետով, իսկ 2017թ. ապրիլի 30-ի դրությամբ արձանագրված մակարդակներից պակաս է 3.85 տոկոսային կետով,

3) ֆիքսված տոկոսադրույքով պարտքի կշիռն ուղենշային ցուցանիշը սահմանված է առնվազն 80%: ՀՀ կառավարության պարտքի կառուցվածքն ըստ տոկոսադրույքի 2019թ. ապրիլի 30-ի դրությամբ ունեցել է հետևյալ պատկերը. ֆիքսված տոկոսադրույքով՝ 84.84%, լողացող տոկոսադրույքով՝ 15.16%: Ընդ որում, 2019թ. ապրիլի 30-ի դրությամբ արձանագրված ֆիքսված տոկոսադրույքի ցուցանիշը 2018 թվականի և 2017 թվականի համապատասխանաբար՝ 1.63 և 2.75 տոկոսային կետերով: 4) ներքին պարտքի ուղենշային ցուցանիշը սահմանված է առնվազն 20%,

ՀՀ կառավարության ներքին և արտաքին պարտքի կշիռները 2019թ. ապրիլի 30-ի դրությամբ ունեցել են հետևյալ պատկերը. արտաքին պարտք՝ 77.4%, ներքին պարտք՝ 22.6%: Ընդ որում, 2019թ. ապրիլի 30-ի դրությամբ արձանագրված ներքին պարտքի կշիռն ուղենշային ցուցանիշը 2018 թվականի և 2017 թվականի համապատասխան ցուցանիշները գերազանցում է համապատասխանաբար՝ 1.3 և 1.12 տոկոսային կետերով:

ՀՀ կառավարության պարտքի կառուցվածքն ըստ տոկոսադրույքի, %

■ Լողացող տոկոսադրույք ■ Ֆիքսված տոկոսադրույք



ՀՀ կառավարության ներքին և արտաքին պարտքի կշիռները, %

■ Ներքին պարտքի կշիռ
■ Արտաքին պարտքի կշիռ

