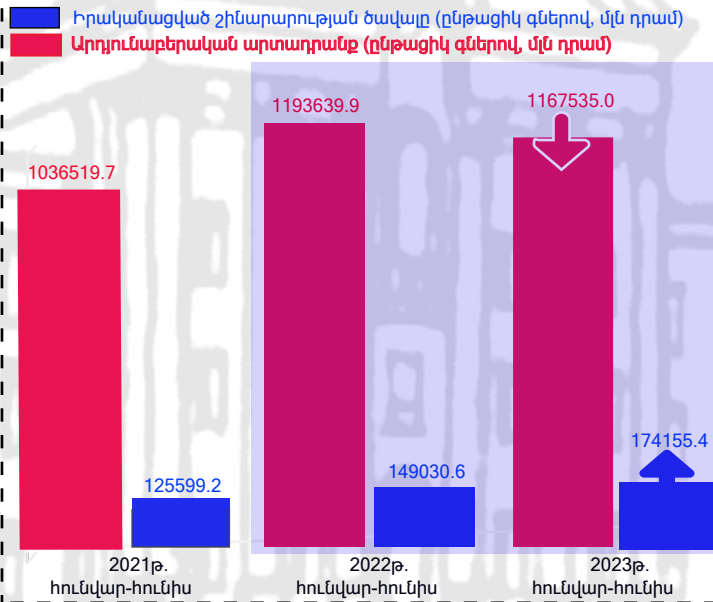
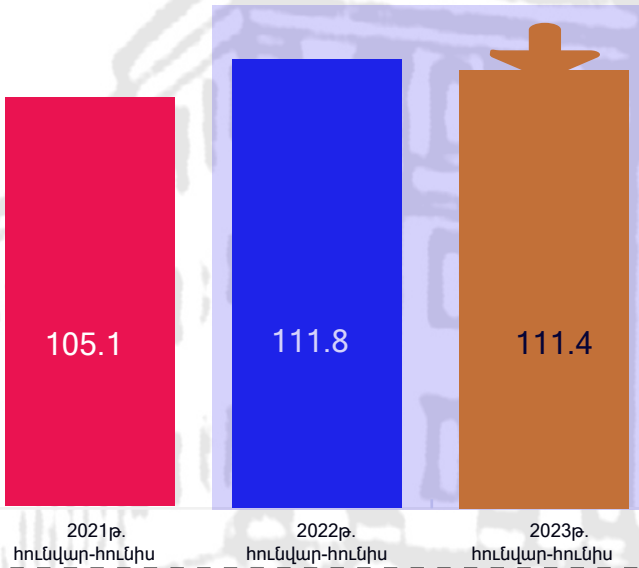




ՏԵՂԵԿԱԼՔ

2021-2023թթ. ՀՀ տնտեսությունը բնութագրող հիմնական մակրոտնտեսական ցուցանիշների վերաբերյալ (հունվար-հունիս)

Տնտեսական ակտիվության ցուցանիշ (ՏԱՑ)՝ %



Տնտեսական ակտիվության ցուցանիշը 2023թ. հունվար-հունիսին 2022թ. նույն ժամանակաշրջանի նկատմամբ (աճողական) կազմել է՝ 111.4%, 2022թ. հունվար-հունիսին 2021թ. նույն ժամանակաշրջանի նկատմամբ՝ 111.8 %, իսկ 2021թ. հունվար-հունիսին 2020թ. նույն ժամանակաշրջանի նկատմամբ՝ 105.1%:

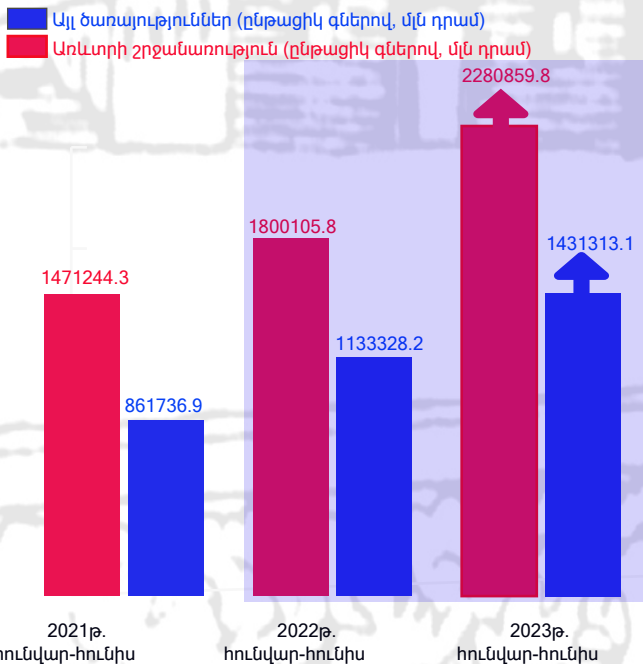
Արդյունաբերական արտադրանքի ծավալը (ընթացիկ գներով) 2023թ. հունվար-հունիսին կազմել է 1 տրիլիոն 167 մլրդ 535 մլն դրամ, ինչը 2022թ. նույն ժամանակաշրջանի համեմատությամբ պակաս է 29 մլրդ 104 մլն դրամով, իսկ 2021թ. նույն ժամանակաշրջանի համեմատությամբ ավել է 131 մլրդ 15.3 մլն դրամով:

Իրականացված շինարարության ծավալը (ընթացիկ գներով) 2023թ. հունվար-հունիսին կազմել է 174 մլրդ 155.4 մլն դրամ, ինչը 2022 և 2021 թվականների նույն ժամանակաշրջանների համեմատությամբ ավել է համապատասխանաբար 25 մլրդ 124.8 մլն և 48 մլրդ 556.2 մլն դրամով:

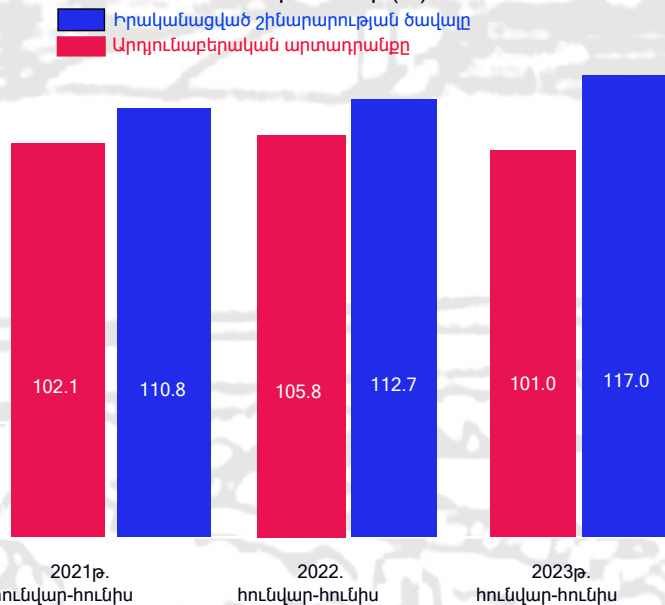
Առևտրի շրջանառությունը (ընթացիկ գներով) 2023թ. հունվար-հունիսին կազմել է 2 տրիլիոն 280 մլրդ 859.8 մլն դրամ, ինչը 2022 և 2021 թվականների նույն ժամանակաշրջանների համեմատությամբ ավել է համապատասխանաբար 480 մլրդ 754 մլն և 809 մլրդ 615.5 մլն դրամով, իսկ ծառայությունների ծավալը (ընթացիկ գներով) 2023թ. հունվար-հունիսին կազմել է 1 տրիլիոն 431 մլրդ 313,1 մլն դրամ, ինչը 2022 և 2021թթ. նույն ժամանակաշրջանների համեմատությամբ ավել է համապատասխանաբար 297 մլրդ 984,9 մլն և 569 մլրդ 576,2 մլն դրամով:

Արդյունաբերական արտադրանքի ծավալի իրական աճը 2023թ. հունվար-հունիսին 2022թ. հունվար-հունիսի նկատմամբ կազմել է 101.0%, 2022 և 2021 թվականների, ինչպես նաև 2021 և 2020 թվականների համեմատվող նույն ժամանակաշրջանների 105.8%-ի և 102.1%-ի պարագայում:

Իրականացված շինարարության ծավալի իրական աճը 2023թ. հունվար-հունիսին 2022թ. հունվար-հունիսի նկատմամբ կազմել է 117 %, 2022 և 2021 թվականների, ինչպես նաև 2021 և 2020 թվականների համեմատվող նույն ժամանակաշրջանների 112,7 %-ի և 110.8-ի %-ի պարագայում:



Իրական աճը նախորդ տարվա նույն ժամանակահատվածի նկատմամբ (%)

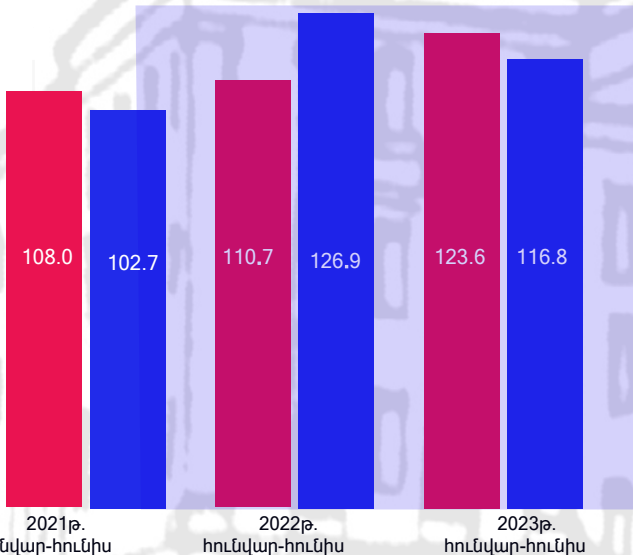




ԱԺԲԳ

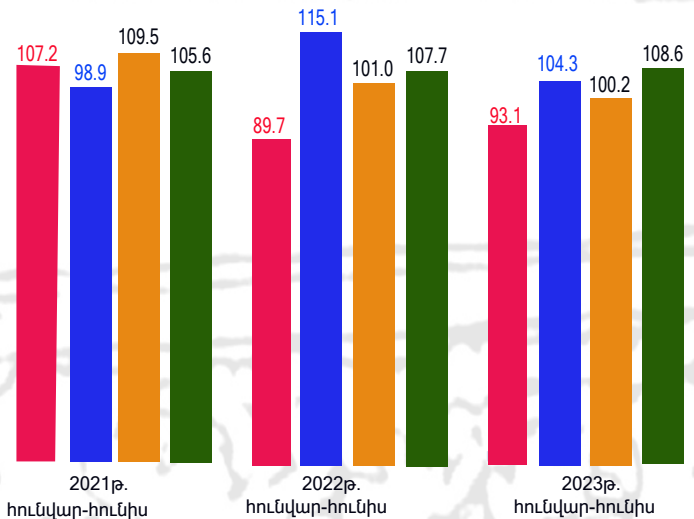
Իրական աճը նախորդ տարվա նույն ժամանակահատվածի նկատմամբ (%)

Այլ ծառայություններ Առևտրի շրջանառություն

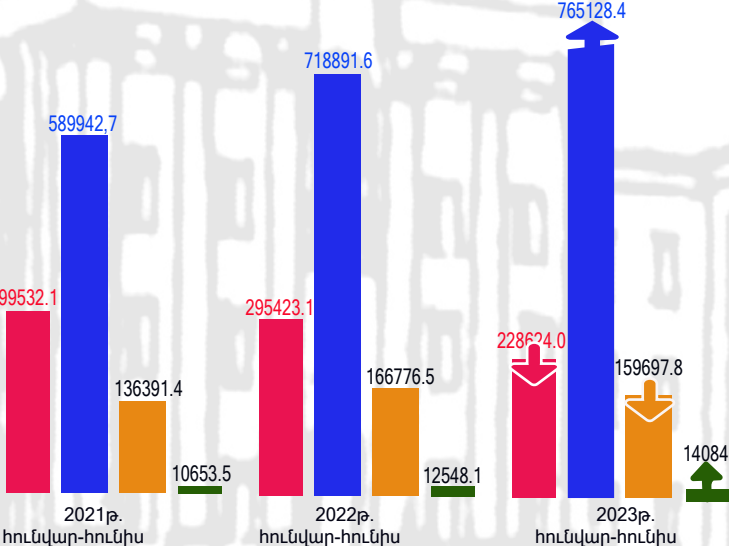


Իրական աճը նախորդ տարվա նույն ժամանակահատվածի նկատմամբ (%)

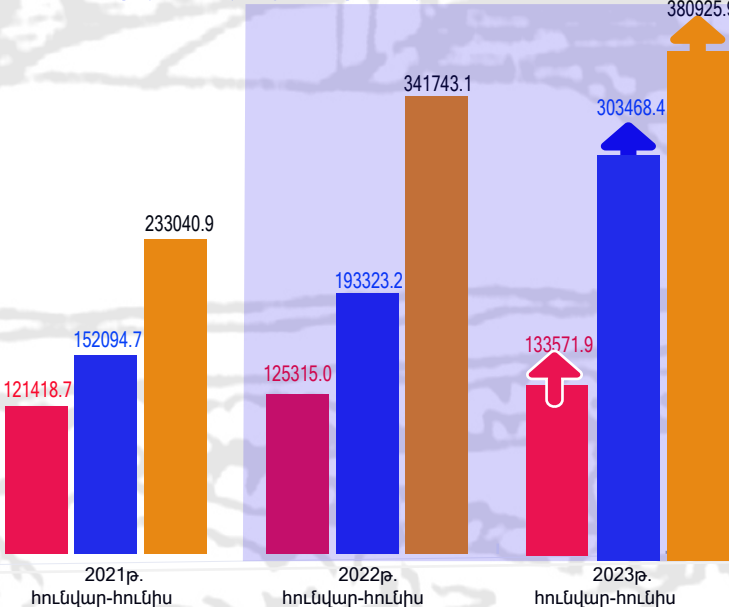
■ Հանքագործական արդյունաբերություն և բացահանքերի շահագործում
■ Մշակող արդյունաբերություն
■ Էլեկտրաէներգիայի, գազի, գոլորշու և լավորակ օդի մատակարարում
■ Ջրամատակարարում, կոյուղի, թափոնների կառավարում և վերամշակում



■ Հանքագործական արդյունաբերություն և բացահանքերի շահագործում (ընթացիկ գներով, մլն դրամ)
■ Մշակող արդյունաբերություն (ընթացիկ գներով, մլն դրամ)
■ Էլեկտրաէներգիայի, գազի, գոլորշու և լավորակ օդի մատակարարում (ընթացիկ գներով, մլն դրամ)
■ Ջրամատակարարում, կոյուղի, թափոնների կառավարում և վերամշակում (ընթացիկ գներով, մլն դրամ)



■ Մշակույթ, գվարճություններ և հանգիստ (ընթացիկ գներով, մլն դրամ)
■ Ֆինանսական և ապահովագրական գործունեություն (ընթացիկ գներով, մլն դրամ)
■ Տեղեկատվություն և կապ (ընթացիկ գներով, մլն դրամ)



Առևտրի շրջանառության իրական աճը 2023թ. հունվար-հունիսին 2022թ. հունվար-հունիսի նկատմամբ կազմել է 123.6%, 2022 և 2021 թվականների, ինչպես նաև 2021 և 2020 թվականների համեմատվող նույն ժամանակաշրջանների 110.7 %-ի և 108.0 %-ի պարագայում. իսկ այլ ծառայությունների ծավալի իրական աճը 2023թ. հունվար-հունիսին 2022թ. հունվար-հունիսի նկատմամբ կազմել է 116.8%, 2022 և 2021 թվականների ինչպես նաև 2021 և 2020 թվականների համեմատվող նույն ժամանակաշրջանների 126.9%-ի և 102.7 %-ի պարագայում:

Հանքագործական արդյունաբերություն և բացահանքերի շահագործում գործունեության մասով արտադրանքի ծավալը (ընթացիկ գներով) 2023թ. հունվար-հունիսին կազմել է 228 մլրդ 624 մլն դրամ, ինչը 2022թ. նույն ժամանակաշրջանի համեմատությամբ պակաս է 66 մլրդ 799.1 մլն դրամով, 2021 թ. նույն ժամանակաշրջանի համեմատությամբ՝ 70 մլրդ 908.1 մլն դրամով: Մշակող արդյունաբերության մասով արտադրանքի ծավալը (ընթացիկ գներով) 2023թ. հունվար-հունիսին կազմել է 765 մլրդ 128. 4 մլն դրամ, ինչը 2022 թ և 2021 թ նույն ժամանակաշրջանների համեմատությամբ ավել է՝ համապատասխանաբար 46 մլրդ 236.8 մլն և 175 մլրդ 185.7 մլն դրամով: Էլեկտրաէներգիայի, գազի, գոլորշու և լավորակ օդի մատակարարում գործունեության մասով արտադրանքի ծավալը 2023թ. հունվար-հունիսին կազմել է 159 մլրդ 697.8 մլն դրամ, (ընթացիկ գներով), ինչը 2022թ. ցուցանիշից պակաս է 7 մլրդ 78.7 մլն դրամով, իսկ 2021թ. նույն ժամանակաշրջանի համեմատությամբ ավել է 23մլրդ 306.4 մլն դրամով:

Ջրամատակարարում, կոյուղի, թափոնների կառավարում և վերամշակում գործունեության մասով արտադրանքի ծավալը (ընթացիկ գներով) 2023թ. հունվար-հունիսին կազմել է 14մլրդ 84.8 մլն դրամ, ինչը 2022թ. և 2021թ. նույն ժամանակաշրջանների համեմատությամբ ավել է համապատասխանաբար 1 մլրդ 536.7 մլն և 3 մլրդ 431.3 մլն դրամով:

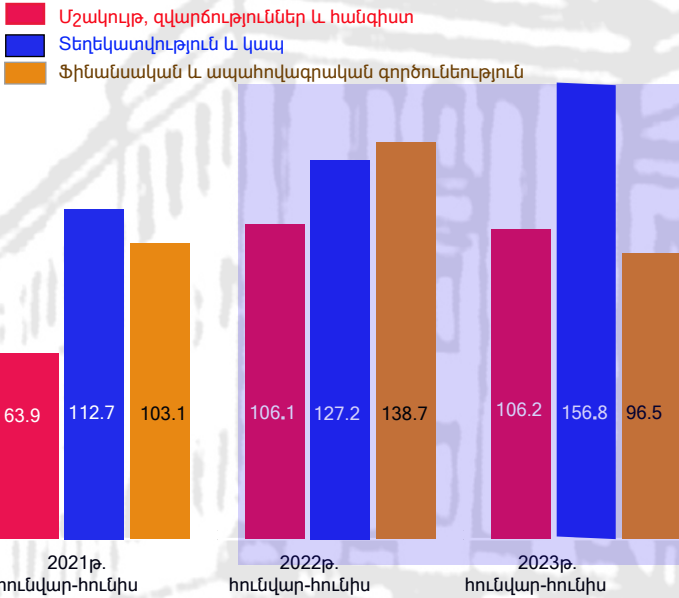
Հանքագործական արդյունաբերություն և բացահանքերի շահագործում գործունեության մասով արտադրանքի ծավալի իրական աճը 2023թ. հունվար-հունիսին 2022թ. հունվար-հունիսի նկատմամբ կազմել է 93.1%, 2022 և 2021 թվականների, ինչպես նաև 2021 և 2020 թվականների համեմատվող նույն ժամանակաշրջանների 89.7%-ի և 107.2 %-ի պարագայում:

Մշակող արդյունաբերության մասով արտադրանքի ծավալի իրական աճը 2023թ. հունվար-հունիսին 2022թ. հունվար-հունիսի նկատմամբ կազմել է 104.3 %, 2022 և 2021 թվականների, ինչպես նաև 2021 և 2020 թվականների համեմատվող նույն ժամանակաշրջանների 115.1 %-ի և 98.9 %-ի պարագայում:

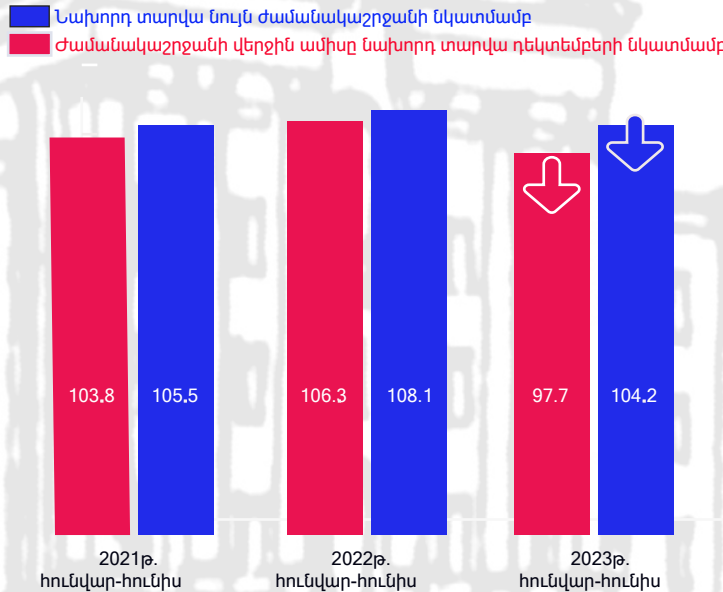
Էլեկտրաէներգիայի, գազի, գոլորշու և լավորակ օդի մատակարարում գործունեության մասով արտադրանքի ծավալի իրական աճը 2023թ. հունվար-հունիսին 2022թ. հունվար-հունիսի նկատմամբ կազմել է 100.2 %, 2022 և 2021 թվականների, ինչպես նաև 2021 և 2020 թվականների համեմատվող նույն ժամանակաշրջանների 101 %-ի և 109.5 %-ի պարագայում:

Ջրամատակարարում, կոյուղի, թափոնների կառավարում և վերամշակում գործունեության մասով արտադրանքի ծավալի իրական աճը 2023թ. հունվար-հունիսին 2022թ. հունվար-հունիսի նկատմամբ կազմել է 108.6 %, 2022 և 2021 թվականների, ինչպես նաև 2021 և 2020 թվականների համեմատվող նույն ժամանակաշրջանների 107.7%-ի և 105.6 %-ի պարագայում:

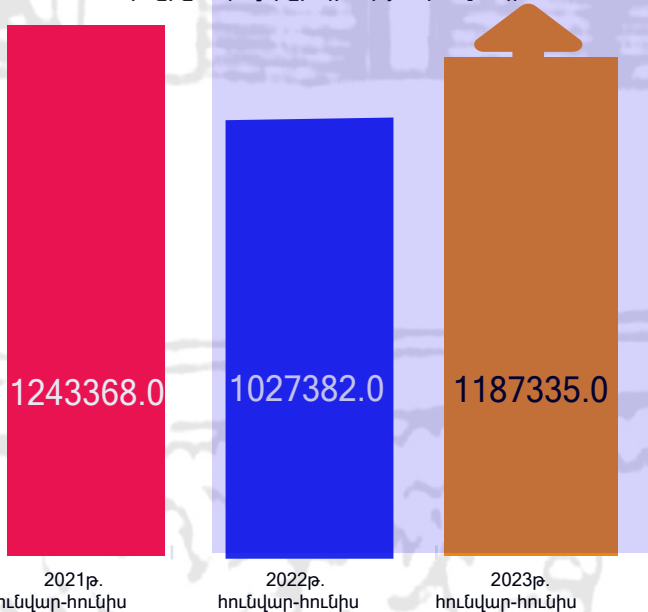
Իրական աճը նախորդ տարվա նույն ժամանակահատվածի նկատմամբ (%)



Սպառողական գների ինդեքսը (ՍԳԻ) նախորդ տարվա նույն ժամանակահատվածի նկատմամբ (%)

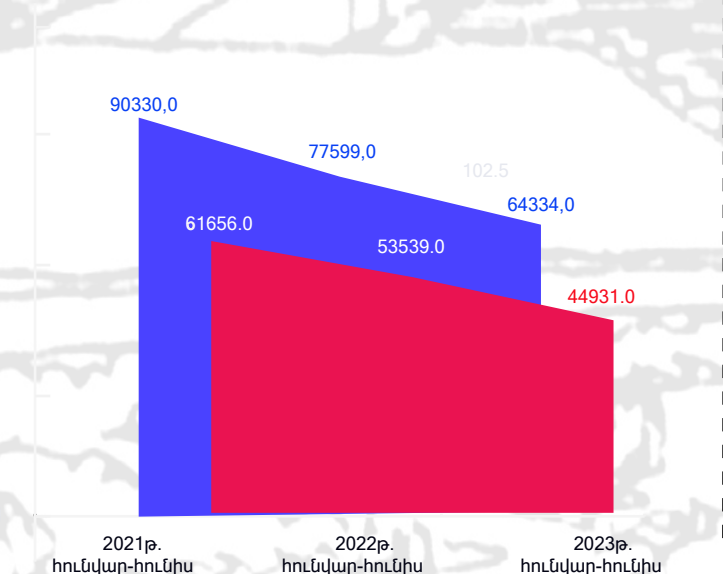


Չուտ միջազգային պահուստներ (ՉՄՊ), ժամանակաշրջանի վերջի դրությամբ, մլն. դրամ



Աշխատանք փնտրողներ, ընդամենը ժամանակաշրջանի վերջին ամսվա դրությամբ, մարդ

Պաշտոնապես գրանցված գործազուրկների միջին ամսական թվաքանակը, ընդամենը ժամանակաշրջանի վերջին ամսվա դրությամբ, մարդ



Մշակույթ, զվարճություններ և հանգիստ ծառայությունների ծավալը (ընթացիկ գներով) 2023թ. հունվար-հունիսին կազմել է 133 մլրդ 571,9 մլն դրամ, ինչը 2022 և 2021 թվականների նույն ժամանակաշրջանների համեմատությամբ ավել է համապատասխանաբար 8 մլրդ, 256.9 մլն և 12 մլրդ 153.2 մլն դրամով:

Տեղեկատվություն և կապ ծառայությունների ծավալը (ընթացիկ գներով) 2023թ. հունվար-հունիսին կազմել է 303 մլրդ 468.4 մլն դրամ, ինչը 2022թ. և 2021 թ. հ նույն ժամանակաշրջանների համեմատությամբ ավել է համապատասխանաբար 110 մլրդ 145,1 մլն և 151 մլրդ 373.7 մլն դրամով:

Ֆինանսական և ապահովագրական գործունեություն ծառայությունների ծավալը (ընթացիկ գներով) 2023թ. հունվար-հունիսին կազմել է 380 մլրդ 925.9 մլն դրամ, ինչը 2022 և 2021 թվականների նույն ժամանակաշրջանների համեմատությամբ ավել է համապատասխանաբար 39 մլրդ 289.9 մլն և 147 մլրդ 885 մլն դրամով:

Մշակույթ, զվարճություններ և հանգիստ ծառայությունների ծավալի իրական աճը 2023թ. հունվար-հունիսին 2022թ. հունվար-հունիսի նկատմամբ կազմել է 106,2%, 2022 և 2021 թվականների, ինչպես նաև 2021 և 2020 թվականների համեմատվող նույն ժամանակաշրջանների 106.1 %-ի և 63.9%-ի պարագայում:

Տեղեկատվություն և կապ ծառայությունների ծավալի իրական աճը 2023թ. հունվար-հունիսին 2022թ. հունվար-հունիսի նկատմամբ կազմել է 156,8 %, 2022 և 2021 թվականների, ինչպես նաև 2021 և 2020 թվականների համեմատվող նույն ժամանակաշրջանների 127.2 % և 112,7%-ի պարագայում:

Ֆինանսական և ապահովագրական գործունեություն ծառայությունների ծավալի իրական աճը 2023թ. հունվար-հունիսին 2022թ. հունվար-հունիսի նկատմամբ կազմել է 96.5 %, 2022 և 2021 թվականների, ինչպես նաև 2021 և 2020 թվականների համեմատվող նույն ժամանակաշրջանների 138.7%-ի և 103.1%-ի պարագայում:

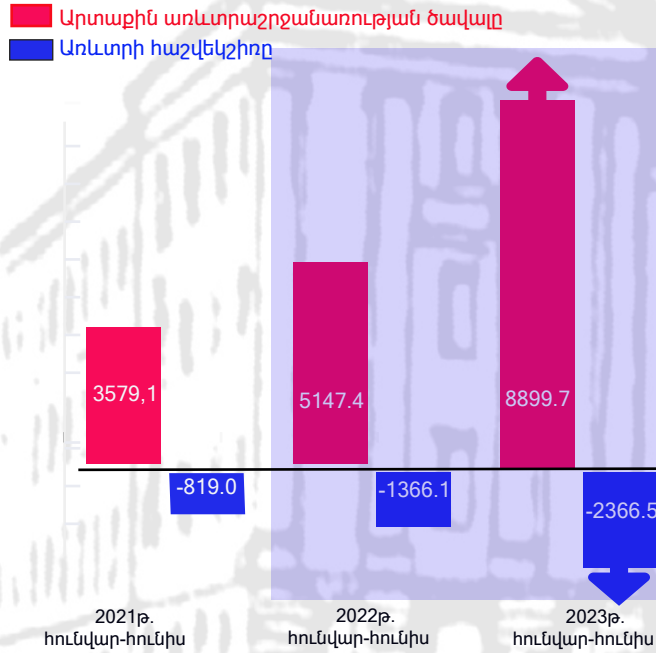
ՍԳԻ-ն 2023թ. հունիսին 2022թ. հունիսի նկատմամբ կազմել է 104.2%, 2022թ. հունիսին 2021թ. նույն ժամանակաշրջանի նկատմամբ՝ 108.1%, 2021թ. հունիսին 2020թ. նույն ժամանակաշրջանի նկատմամբ՝ 105.5%: ՍԳԻ-ն 2023թ. հունիսին 2022թ. դեկտեմբերի նկատմամբ կազմել է 97.7%, 2022թ. հունիսին 2021թ. դեկտեմբերի նկատմամբ՝ 106.3%, 2021թ. նախին 2020թ. դեկտեմբերի նկատմամբ՝ 103,8%:

Չուտ միջազգային պահուստները (ՉՄՊ) 2023թ. հունիսի վերջի դրությամբ կազմել է 1 տրլ 187 մլրդ 335 մլն դրամ, ինչը 159 մլրդ 953 մլն դրամով կամ 15.6 %-ով ավել է 2022թ. նույն ժամանակաշրջանի ցուցանիշից և 56 մլրդ 33 մլն դրամով կամ 4,35%-ով պակաս է 2021թ. նույն ժամանակաշրջանի ցուցանիշից:

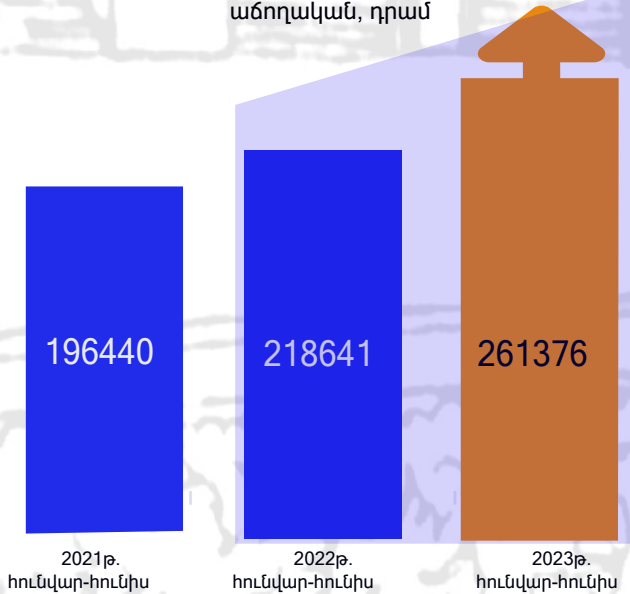
Աշխատանք փնտրողների թիվը 2023թ. հունիսի վերջի դրությամբ կազմել է 64334 մարդ, ինչը 13265 մարդով կամ 17.1%-ով պակաս է 2022թ. նույն ժամանակաշրջանի ցուցանիշից և 25996 մարդով կամ 28.8%-ով պակաս է 2021թ. նույն ժամանակաշրջանի ցուցանիշից: Պաշտոնապես գրանցված գործազուրկների միջին ամսական թվաքանակը 2023թ. հունիսի դրությամբ կազմել է 44931 մարդ, ինչը 8608 մարդով կամ 15.8 %-ով պակաս է 2022թ. նույն ժամանակաշրջանի ցուցանիշից և 16725 մարդով կամ 27.1 %-ով պակաս է 2021թ. նույն ժամանակաշրջանի ցուցանիշից:



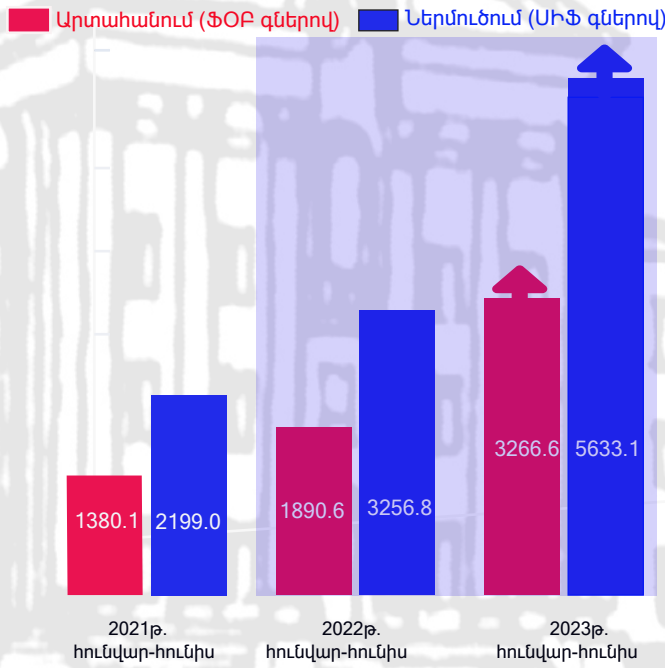
ՀՀ արտաքին առևտրաշրջանառությունը և առևտրի հաշվեկշիռը (մլն ԱՄՆ դոլար)



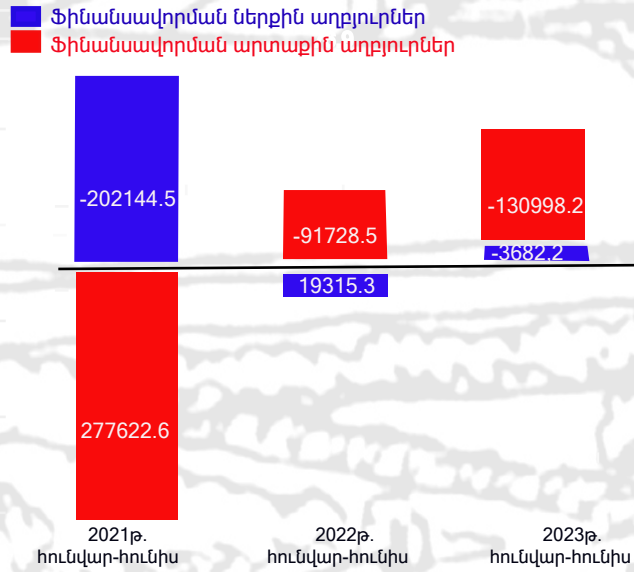
Միջին ամսական անվանական աշխատավարձը աճողական, դրամ



ՀՀ արտահանումը և ներմուծումը (մլն ԱՄՆ դոլար)



Պետական բյուջեի պակասուրդը/հավելուրդը և դրա ֆինանսավորման աղբյուրները, ընթացից գներով, մլն դրամ



Արտաքին և փոխադարձ առևտրի առևտրաշրջանառության ծավալը 2023թ. հունվար-հունիսին կազմել է 8 մլրդ 899.7 մլն. դոլար, ինչը 3 մլրդ 752.3 մլն դոլարով կամ 72.9%-ով ավել է 2022թ. նույն ժամանակաշրջանի ցուցանիշից և 5 մլրդ 320. 6 մլն. դոլարով 148.7 %-ով ավել է 2021թ. նույն ժամանակաշրջանի ցուցանիշից:

Արտաքին առևտրի հաշվեկշիռը 2023թ. հունիսին կազմել է - 2 մլրդ 366.5 մլն դոլար, ինչը 1 մլրդ 0.4 մլն դոլարով կամ 73 .2 %-ով ավել է 2022թ. նույն ժամանակաշրջանի ցուցանիշից և 1 մլրդ 547.5 մլն դոլարով կամ 188.9 %-ով ավել է 2021թ. նույն ժամանակաշրջանի ցուցանիշից:

Արտահանման ծավալը (ՖՕԲ գներով) 2023թ. հունիսին կազմել է 3 մլրդ.266.6 մլն դոլար, ինչը 1 մլրդ 376 մլն.դոլարով կամ 72.8 %-ով ավել է 2022թ. նույն ժամանակաշրջանի ցուցանիշից և 1 մլրդ 886.5 մլն դոլարով կամ 136.7%-ով ավել է 2021թ. նույն ժամանակաշրջանի ցուցանիշից:

Ներմուծման ծավալը (ՄԻՖ գներով) 2023թ. հունիսին կազմել է 5 մլրդ 633.1 մլն դոլար, ինչը 2 մլրդ 376 .3 մլն. դոլարով կամ 73 %-ով ավել է 2022թ. նույն ժամանակաշրջանի ցուցանիշից և 3 մլրդ 434.1 մլն դոլարով կամ 156.2 %-ով ավել է 2021թ. նույն ժամանակաշրջանի ցուցանիշից:

Միջին ամսական անվանական աշխատավարձը (աճողական) 2023թ. հունվար-հունիսին կազմել է 261376դրամ, ինչը 42735 դրամով կամ 19.5 %-ով ավել է 2022թ. նույն ժամանակաշրջանի ցուցանիշից և 64936 դրամով կամ 33.1%-ով ավել է 2021թ. նույն ժամանակաշրջանի ցուցանիշից:

2023թ. հունվար-հունիսին ՀՀ պետական բյուջեի հավելուրդը կազմել է 134 մլրդ 680.6 մլն դրամ, ընդ որում, ներքին աղբյուրների հաշվին ֆինանսավորումը՝-3 մլրդ 682.2 մլն դրամ, արտաքին աղբյուրների հաշվին ֆինանսավորումը՝ -130,998.2 մլն դրամ: 2022թ. հունվար-մայիսին ՀՀ պետական բյուջեի հավելուրդը կազմել է 72 մլրդ 413.2 մլն դրամ: Ընդ որում ներքին և արտաքին աղբյուրների հաշվին ֆինանսավորումը կազմել է համապատասխանաբար 19,315.3 և -91,728.5 մլն դրամ: 2021թ. հունվար-հունիսին պետական բյուջեի պակասուրդը կազմել է -75մլրդ 478.1 մլն դրամ, ընդ որում ներքին և արտաքին աղբյուրներից ֆինանսավորումը կազմել է համապատասխանաբար -202,144.5 և 277,622.6 մլն դրամ:

Տեղեկատվության համար աղբյուր են հանդիսացել Հայաստանի Հանրապետության վիճակագրական կոմիտեի ինտերնետային կայքի հրապարակումները ՀՀ սոցիալ-տնտեսական վիճակի վերաբերյալ