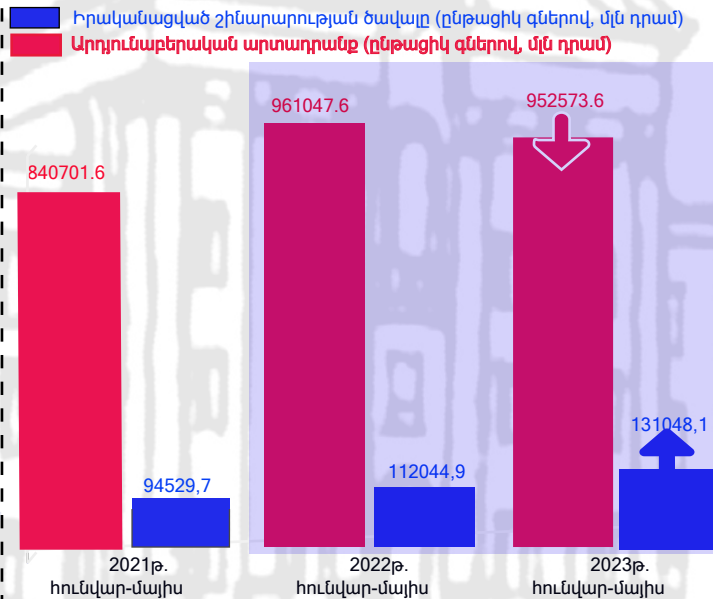
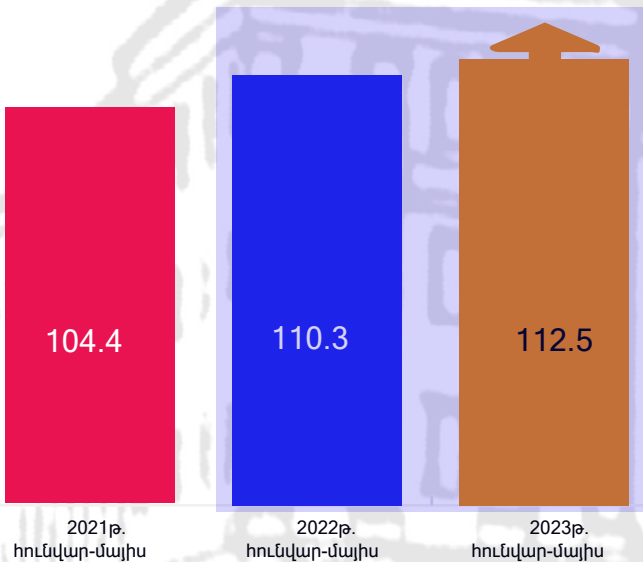




# ՏԵՂԵԿԱԼՔ

2021-2023թթ. ՀՀ տնտեսությունը բնութագրող հիմնական մակրոտնտեսական ցուցանիշների վերաբերյալ (հունվար-մայիս)

Տնտեսական ակտիվության ցուցանիշ (ՏԱՑ)՝ %



Տնտեսական ակտիվության ցուցանիշը 2023թ. հունվար-մայիսին 2022թ. նույն ժամանակաշրջանի նկատմամբ (աճողական) կազմել է՝ 112.5%, 2022թ. հունվար-մայիսին 2021թ. նույն ժամանակաշրջանի նկատմամբ՝ 110,3 %, իսկ 2021թ. հունվար-մայիսին 2020թ. նույն ժամանակաշրջանի նկատմամբ՝ 104,4%:

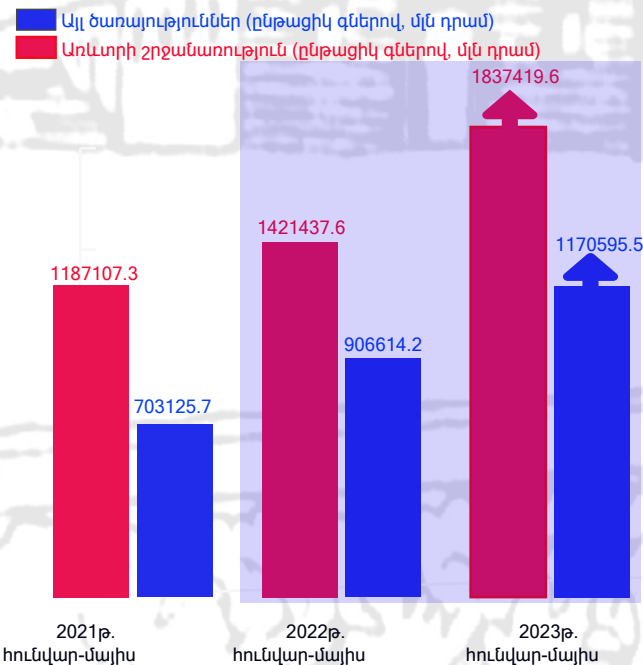
Արդյունաբերական արտադրանքի ծավալը (ընթացիկ գներով) 2023թ. հունվար-մայիսին կազմել է 952 մլրդ 573.6 մլն դրամ, ինչը 2022թ. նույն ժամանակաշրջանի համեմատությամբ պակաս է 8 մլրդ 474,7 մլն դրամով, իսկ 2021թ. նույն ժամանակաշրջանի համեմատությամբ ավել է 111 մլրդ 872 մլն դրամով:

Իրականացված շինարարության ծավալը (ընթացիկ գներով) 2023թ. հունվար-մայիսին կազմել է 131 մլրդ 48.1 մլն դրամ, ինչը 2022 և 2021 թվականների նույն ժամանակաշրջանների համեմատությամբ ավել է համապատասխանաբար 19 մլրդ 3,2 մլն և 36 մլրդ 518.4 մլն դրամով:

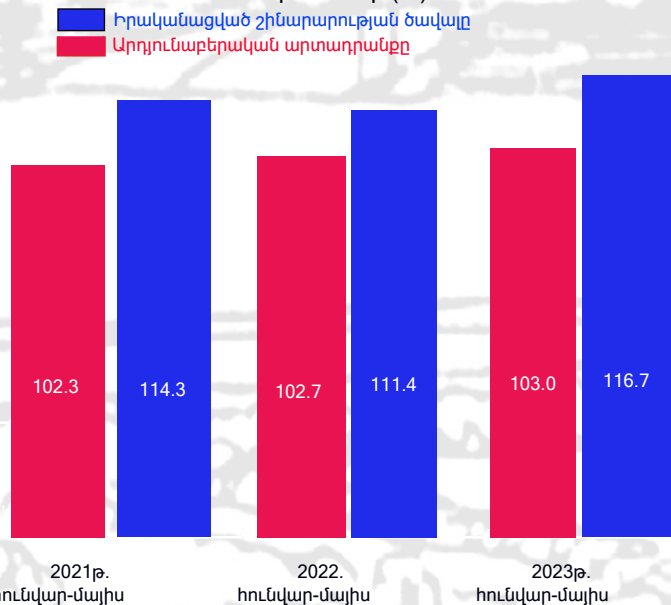
Առևտրի շրջանառությունը (ընթացիկ գներով) 2023թ. հունվար-մայիսին կազմել է 1 տրիլիոն 837 մլրդ 419.6 մլն դրամ, ինչը 2022 և 2021 թվականների նույն ժամանակաշրջանների համեմատությամբ ավել է համապատասխանաբար 415 մլրդ 982 մլն և 650 մլրդ 312.3 մլն դրամով, իսկ ծառայությունների ծավալը (ընթացիկ գներով) 2023թ. հունվար-մայիսին կազմել է 1 տրիլիոն 170 մլրդ 595,5 մլն դրամ, ինչը 2022 և 2021թթ. նույն ժամանակաշրջանների համեմատությամբ ավել է համապատասխանաբար 263 մլրդ 981,3 մլն և 467 մլրդ 469,8 մլն դրամով:

Արդյունաբերական արտադրանքի ծավալի իրական աճը 2023թ. հունվար-մայիսին 2022թ. հունվար-մայիսի նկատմամբ կազմել է 103.0%, 2022 և 2021 թվականների, ինչպես նաև 2021 և 2020 թվականների համեմատվող նույն ժամանակաշրջանների 102.7%-ի և 102.3%-ի պարագայում:

Իրականացված շինարարության ծավալի իրական աճը 2023թ. հունվար-մայիսին 2022թ. հունվար-մայիսի նկատմամբ կազմել է 116,7%, 2022 և 2021 թվականների, ինչպես նաև 2021 և 2020 թվականների համեմատվող նույն ժամանակաշրջանների 111,4 %-ի և 114.3-ի %-ի պարագայում:



Իրական աճը նախորդ տարվա նույն ժամանակահատվածի նկատմամբ (%)

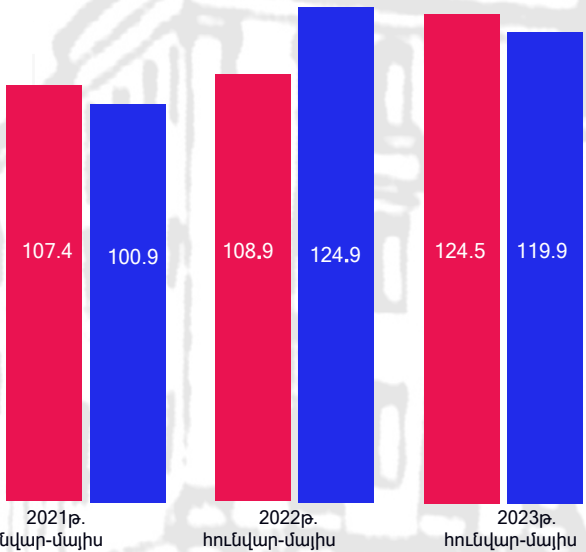




ԱԺԲԳ

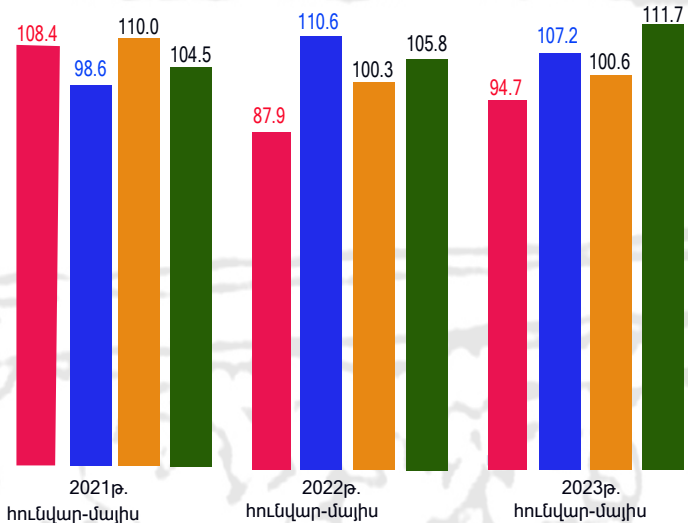
### Իրական աճը նախորդ տարվա նույն ժամանակահատվածի նկատմամբ (%)

Այլ ծառայություններ      Առևտրի շրջանառություն

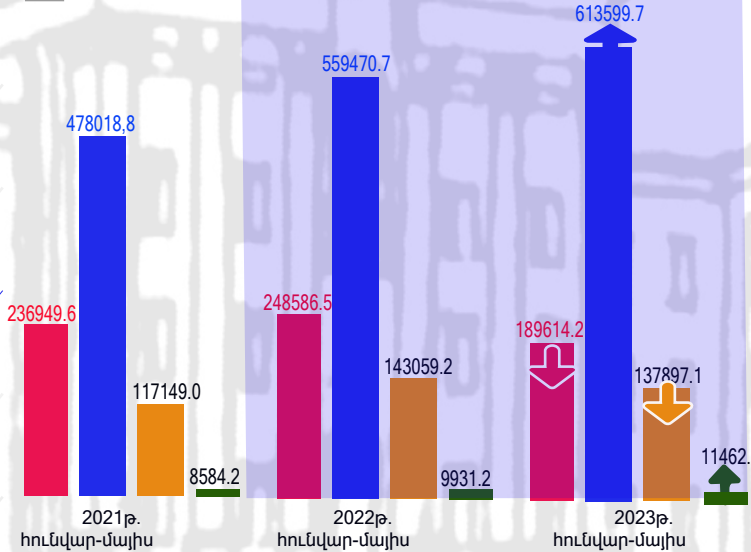


### Իրական աճը նախորդ տարվա նույն ժամանակահատվածի նկատմամբ (%)

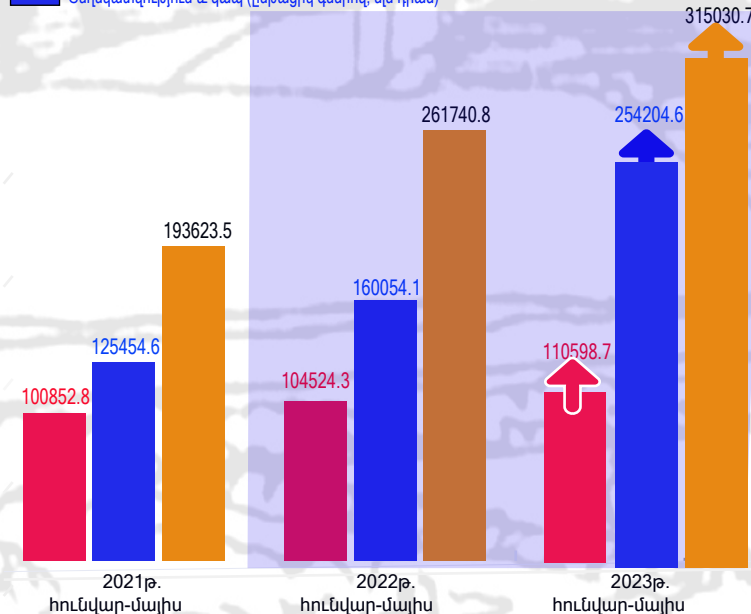
■ Հանքագործական արդյունաբերություն և բացահանքերի շահագործում  
■ Մշակող արդյունաբերություն  
■ Էլեկտրաէներգիայի, գազի, գոլորշու և լավորակ օդի մատակարարում  
■ Ջրամատակարարում, կոյուղի, թափոնների կառավարում և վերամշակում



■ Հանքագործական արդյունաբերություն և բացահանքերի շահագործում (ընթացիկ գներով, մլն դրամ)  
■ Մշակող արդյունաբերություն (ընթացիկ գներով, մլն դրամ)  
■ Էլեկտրաէներգիայի, գազի, գոլորշու և լավորակ օդի մատակարարում (ընթացիկ գներով, մլն դրամ)  
■ Ջրամատակարարում, կոյուղի, թափոնների կառավարում և վերամշակում (ընթացիկ գներով, մլն դրամ)



■ Մշակույթ, զվարճություններ և հանգիստ (ընթացիկ գներով, մլն դրամ)  
■ Ֆինանսական և ապահովագրական գործունեություն (ընթացիկ գներով, մլն դրամ)  
■ Տեղեկատվություն և կապ (ընթացիկ գներով, մլն դրամ)



Առևտրի շրջանառության իրական աճը 2023թ. հունվար-մայիսին 2022թ. հունվար-մայիսի նկատմամբ կազմել է 124.5%, 2022 և 2021 թվականների, ինչպես նաև 2021 և 2020 թվականների համեմատվող նույն ժամանակաշրջանների 108.9%-ի և 107.4%-ի պարագայում. իսկ այլ ծառայությունների ծավալի իրական աճը 2023թ. հունվար-մայիսի 2022թ. հունվար-մայիսի նկատմամբ կազմել է 119.9%, 2022 և 2021 թվականների ինչպես նաև 2021 և 2020 թվականների համեմատվող նույն ժամանակաշրջանների 124.9%-ի և 100.9%-ի պարագայում:

Հանքագործական արդյունաբերություն և բացահանքերի շահագործում գործունեության մասով արտադրանքի ծավալը (ընթացիկ գներով) 2023թ. հունվար-մայիսին կազմել է 189 մլրդ 614.2 մլն դրամ, ինչը 2022թ. նույն ժամանակաշրջանի համեմատությամբ պակաս է 58 մլրդ 972.3 մլն դրամով, 2021 թ. նույն ժամանակաշրջանի համեմատությամբ՝ 47 մլրդ 335.4 մլն դրամով: Մշակող արդյունաբերության մասով արտադրանքի ծավալը (ընթացիկ գներով) 2023թ. հունվար-մայիսին կազմել է 613 մլրդ 599.7 մլն դրամ, ինչը 2022 թ և 2021 թ նույն ժամանակաշրջանների համեմատությամբ ավել է՝ համապատասխանաբար 54 մլրդ 129 մլն և 135 մլրդ 580.9 մլն դրամով: Էլեկտրաէներգիայի, գազի, գոլորշու և լավորակ օդի մատակարարում գործունեության մասով արտադրանքի ծավալը 2023թ. հունվար-մայիսին կազմել է 137 մլրդ 897.1 մլն դրամ, (ընթացիկ գներով), ինչը 2022թ. ցուցանիշից պակաս է 5 մլրդ 162.1 մլն դրամով, իսկ 2021թ. նույն ժամանակաշրջանի համեմատությամբ ավել է 20 մլրդ 748.1 մլն դրամով:

Ջրամատակարարում, կոյուղի, թափոնների կառավարում և վերամշակում գործունեության մասով արտադրանքի ծավալը (ընթացիկ գներով) 2023թ. հունվար-մայիսին կազմել է 11 մլրդ 462.6 մլն դրամ, ինչը 2022թ. և 2021թ. նույն ժամանակաշրջանների համեմատությամբ ավել է համապատասխանաբար 1 մլրդ 531.4 մլն և 2 մլրդ 878.4 մլն դրամով:

Հանքագործական արդյունաբերություն և բացահանքերի շահագործում գործունեության մասով արտադրանքի ծավալի իրական աճը 2023թ. հունվար-մայիսին 2022թ. հունվար-մայիսի նկատմամբ կազմել է 94.7%, 2022 և 2021 թվականների, ինչպես նաև 2021 և 2020 թվականների համեմատվող նույն ժամանակաշրջանների 87.9%-ի և 108.4 %-ի պարագայում:

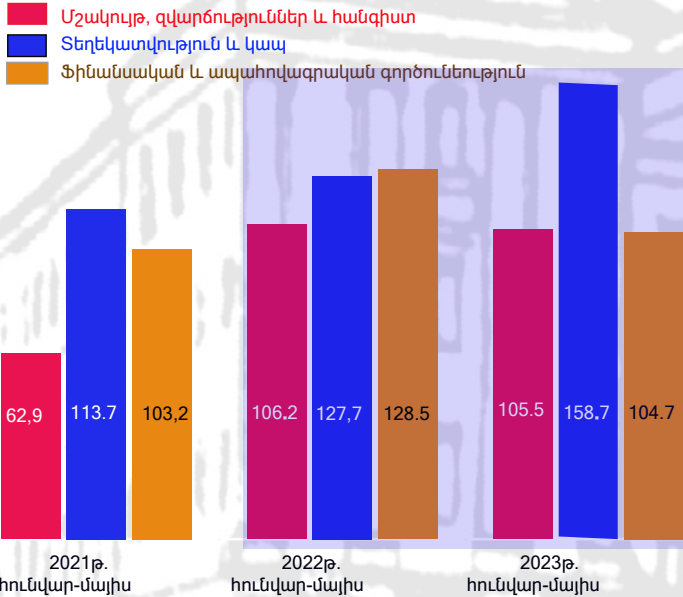
Մշակող արդյունաբերության մասով արտադրանքի ծավալի իրական աճը 2023թ. հունվար-մայիսին 2022թ. հունվար-մայիսի նկատմամբ կազմել է 107.2 %, 2022 և 2021 թվականների, ինչպես նաև 2021 և 2020 թվականների համեմատվող նույն ժամանակաշրջանների 110.6 %-ի և 98.6 %-ի պարագայում:

Էլեկտրաէներգիայի, գազի, գոլորշու և լավորակ օդի մատակարարում գործունեության մասով արտադրանքի ծավալի իրական աճը 2023թ. հունվար-մայիսին 2022թ. հունվար-մայիսի նկատմամբ կազմել է 100.6 %, 2022 և 2021 թվականների, ինչպես նաև 2021 և 2020 թվականների համեմատվող նույն ժամանակաշրջանների 100.3 %-ի և 110 %-ի պարագայում:

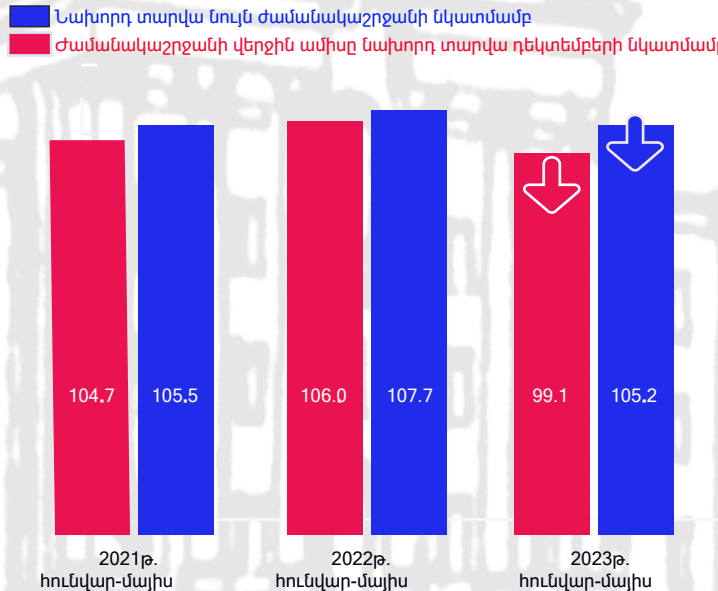
Ջրամատակարարում, կոյուղի, թափոնների կառավարում և վերամշակում գործունեության մասով արտադրանքի ծավալի իրական աճը 2023թ. հունվար-մայիսին 2022թ. հունվար-մայիսի նկատմամբ կազմել է 111.7 %, 2022 և 2021 թվականների, ինչպես նաև 2021 և 2020 թվականների համեմատվող նույն ժամանակաշրջանների 105.8%-ի և 104.5 %-ի պարագայում:



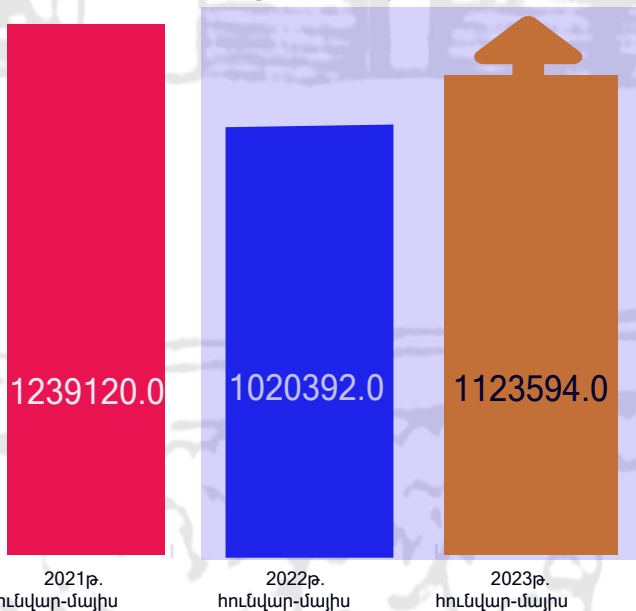
### իրական աճը նախորդ տարվա նույն ժամանակահատվածի նկատմամբ (%)



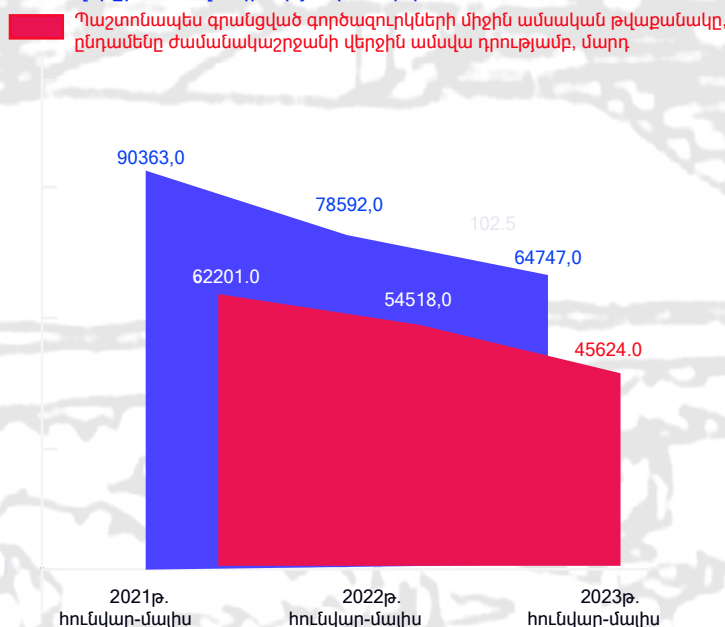
### Սպառողական գների ինդեքսը (ՍԳԻ) նախորդ տարվա նույն ժամանակահատվածի նկատմամբ (%)



### Չուտ միջազգային պահուստներ (ՉՄՊ), ժամանակաշրջանի վերջի դրությամբ, մլն. դրամ



### Աշխատանք փնտրողներ, ընդամենը ժամանակաշրջանի վերջին ամսվա դրությամբ, մարդ



Մշակույթ, զվարճություններ և հանգիստ ծառայությունների ծավալը (ընթացիկ գներով) 2023թ. հունվար-մայիսին կազմել է 110 մլրդ 598,7 մլն դրամ, ինչը 2022 և 2021 թվականների նույն ժամանակաշրջանների համեմատությամբ ավել է համապատասխանաբար 6 մլրդ, 74,4 մլն և 9 մլրդ 745,9 մլն դրամով:

Տեղեկատվություն և կապ ծառայությունների ծավալը (ընթացիկ գներով) 2023թ. հունվար-մայիսին կազմել է 254 մլրդ 204,6 մլն դրամ, ինչը 2022թ. և 2021 թ. հ նույն ժամանակաշրջանների համեմատությամբ ավել է համապատասխանաբար 94 մլրդ 150,5 մլն և 128 մլրդ 750 մլն դրամով:

Ֆինանսական և ապահովագրական գործունեությունների ծավալը (ընթացիկ գներով) 2023թ. հունվար-մայիսին կազմել է 315 մլրդ 30,7 մլն դրամ, ինչը 2022 և 2021 թվականների նույն ժամանակաշրջանների համեմատությամբ ավել է համապատասխանաբար 53 մլրդ 289,9մլն և 121 մլրդ 407,2 լն դրամով:

Մշակույթ, զվարճություններ և հանգիստ ծառայությունների ծավալի իրական աճը 2023թ. հունվար-մայիսին 2022թ. հունվար-մայիսի նկատմամբ կազմել է 105,5%, 2022 և 2021 թվականների, ինչպես նաև 2021 և 2020 թվականների համեմատվող նույն ժամանակաշրջանների 106,2%-ի և 62,9%-ի պարագայում:

Տեղեկատվություն և կապ ծառայությունների ծավալի իրական աճը 2023թ. հունվար-մայիսին 2022թ. հունվար-մայիսի նկատմամբ կազմել է 158,7%, 2022 և 2021 թվականների, ինչպես նաև 2021 և 2020 թվականների համեմատվող նույն ժամանակաշրջանների 127,7% և 113,7%-ի պարագայում:

Ֆինանսական և ապահովագրական գործունեությունների ծավալի իրական աճը 2023թ. հունվար-մայիսին 2022թ. հունվար-մայիսի նկատմամբ կազմել է 104,7%, 2022 և 2021 թվականների, ինչպես նաև 2021 և 2020 թվականների համեմատվող նույն ժամանակաշրջանների 128,5%-ի և 103,2%-ի պարագայում:

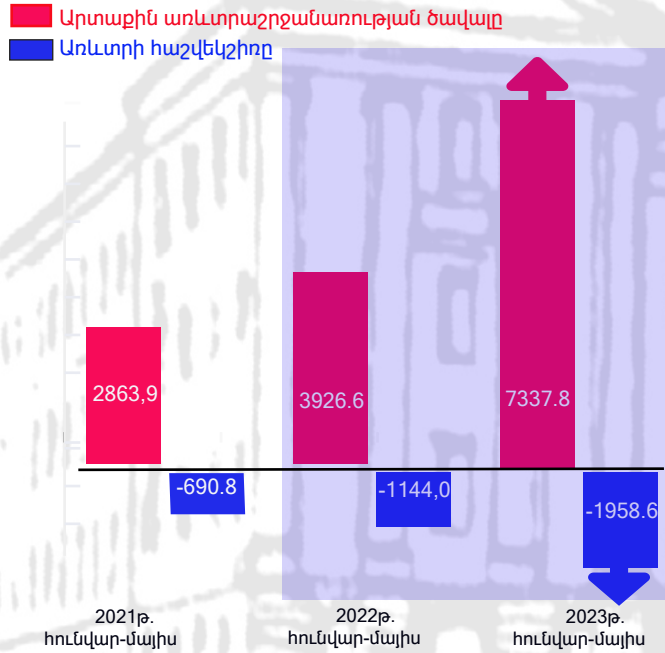
ՍԳԻ-ն 2023թ. մայիսին 2022թ. մայիսի նկատմամբ կազմել է 105,2%, 2022թ. մայիսին 2021թ. նույն ժամանակաշրջանի նկատմամբ՝ 107,7%, 2021թ. մայիսին 2020թ. նույն ժամանակաշրջանի նկատմամբ՝ 105,5%: ՍԳԻ-ն 2023թ. մայիսին 2022թ. դեկտեմբերի նկատմամբ կազմել է 99,1%, 2022թ. մայիսին 2021թ.դեկտեմբերի նկատմամբ՝ 106,0%, 2021թ. մայիսին 2020թ.դեկտեմբերի նկատմամբ՝ 104,7%:

Չուտ միջազգային պահուստները (ՉՄՊ) 2023թ. մայիսի վերջի դրությամբ կազմել է 1 տրլդ 123 մլրդ 594 մլն դրամ, ինչը 103 մլրդ 202 մլն դրամով կամ 10,1 %-ով ավել է 2022թ. նույն ժամանակաշրջանի ցուցանիշից և 115 մլրդ 526 մլն դրամով կամ 9,3 %-ով պակաս է 2021թ. նույն ժամանակաշրջանի ցուցանիշից:

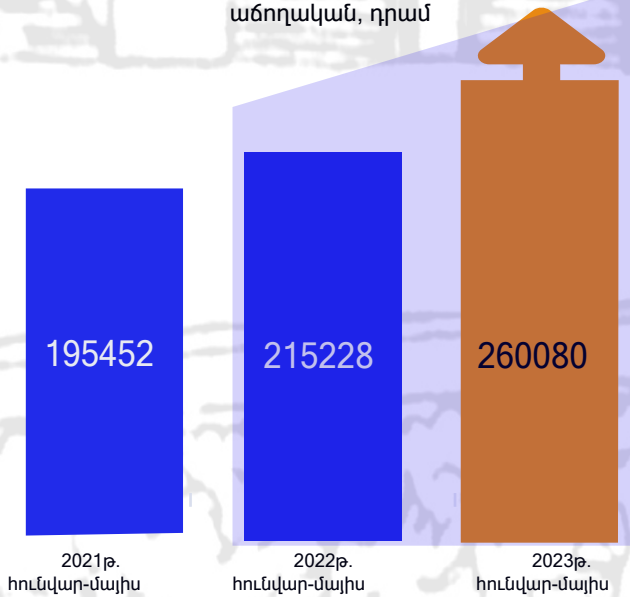
Աշխատանք փնտրողների թիվը 2023թ. մայիսի վերջի դրությամբ կազմել է 64747 մարդ, ինչը 13845 մարդով կամ 17,6 %-ով պակաս է 2022թ. նույն ժամանակաշրջանի ցուցանիշից և 25616 մարդով կամ 28,3%-ով պակաս է 2021թ. նույն ժամանակաշրջանի ցուցանիշից: Պաշտոնազատ գրանցված գործազուրկների միջին ամսական թվաքանակը 2023թ. մայիսի դրությամբ կազմել է 45624 մարդ, ինչը 8894 մարդով կամ 16,3%-ով պակաս է 2022թ. նույն ժամանակաշրջանի ցուցանիշից և 16577 մարդով կամ 26,7 %-ով պակաս է 2021թ. նույն ժամանակաշրջանի ցուցանիշից:



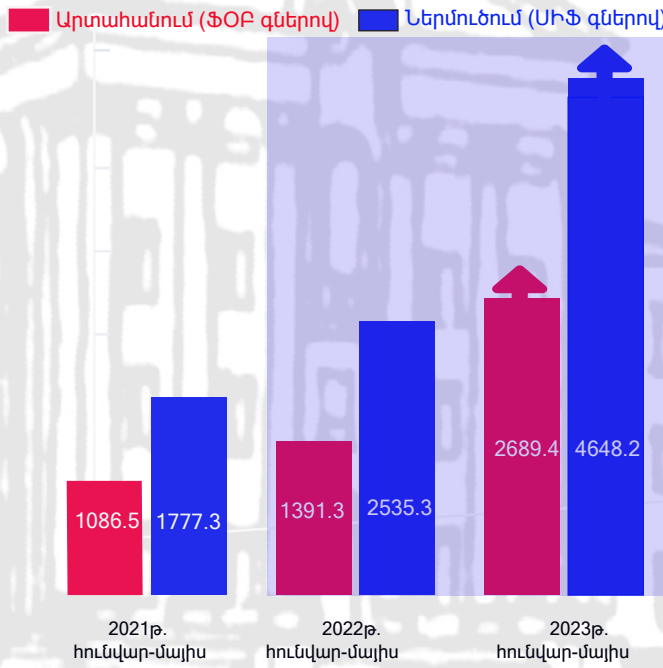
**ՀՀ արտաքին առևտրաշրջանառությունը և առևտրի հաշվեկշիռը (մլն ԱՄՆ դոլար)**



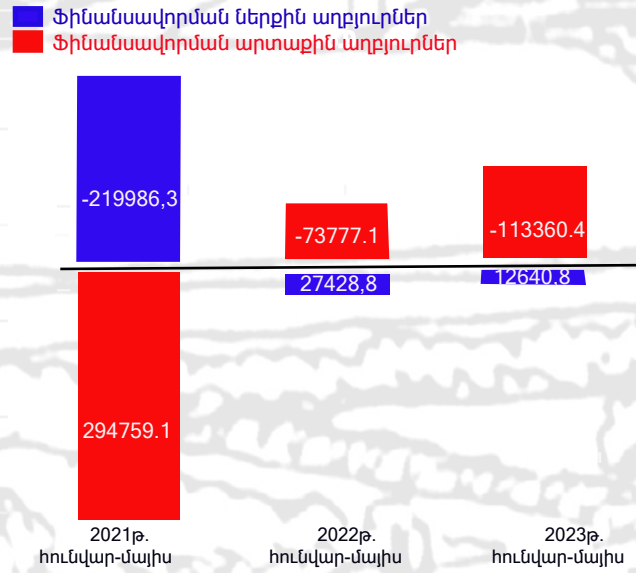
**Միջին ամսական անվանական աշխատավարձը աճողական, դրամ**



**ՀՀ արտահանումը և ներմուծումը (մլն ԱՄՆ դոլար)**



**Պետական բյուջեի պակասուրդը/հավելուրդը և դրա ֆինանսավորման աղբյուրները, ընթացից գներով, մլն դրամ**



Արտաքին և փոխադարձ առևտրի առևտրաշրջանառության ծավալը 2023թ. հունվար-մայիսին կազմել է 7 մլրդ 337.8 մլն. դոլար, ինչը 3 մլրդ 411.2 մլն դոլարով կամ 86.9%-ով ավել է 2022թ. նույն ժամանակաշրջանի ցուցանիշից և 4 մլրդ 473. 9 մլն. դոլարով 156.2 %-ով ավել է 2021թ. նույն ժամանակաշրջանի ցուցանիշից:

Արտաքին առևտրի հաշվեկշիռը 2023թ. մայիսին կազմել է - 1 մլրդ 958.6 մլն դոլար, ինչը 814.6 մլն դոլարով կամ 71.2 %-ով ավել է 2022թ. նույն ժամանակաշրջանի ցուցանիշից և 1 մլրդ 267.8 մլն դոլարով կամ 183.5 %-ով ավել է 2021թ. նույն ժամանակաշրջանի ցուցանիշից:

Արտահանման ծավալը (ՖՕՔ գներով) 2023թ. մայիսին կազմել է 2 մլրդ.689.4 մլն դոլար, ինչը 1 մլրդ 298.1 մլն.դոլարով կամ 93.3 %-ով ավել է 2022թ. նույն ժամանակաշրջանի ցուցանիշից և 1 մլրդ 602.9 մլն դոլարով կամ 147.5 %-ով ավել է 2021թ. նույն ժամանակաշրջանի ցուցանիշից:

Ներմուծման ծավալը (ՄԻՖ գներով) 2023թ. մայիսին կազմել է 4 մլրդ 648.2 մլն դոլար, ինչը 2 մլրդ 112.9 մլն. դոլարով կամ 83.9 %-ով ավել է 2022թ. նույն ժամանակաշրջանի ցուցանիշից և 2 մլրդ 870.9 մլն դոլարով կամ 161.5 %-ով ավել է 2021թ. նույն ժամանակաշրջանի ցուցանիշից:

Միջին ամսական անվանական աշխատավարձը (աճողական) 2023թ. հունվար-մայիսին կազմել է 260080 դրամ, ինչը 44852 դրամով կամ 20.8%-ով ավել է 2022թ. նույն ժամանակաշրջանի ցուցանիշից և 64628 դրամով կամ 33.1%-ով ավել է 2021թ. նույն ժամանակաշրջանի ցուցանիշից:

2023թ. հունվար-մայիսին ՀՀ պետական բյուջեի հավելուրդը կազմել է 100 մլրդ 719.6 մլն դրամ, ընդ որում, ներքին աղբյուրների հաշվին ֆինանսավորումը` 12,640.8 մլն դրամ, արտաքին աղբյուրների հաշվին ֆինանսավորումը` -113,360.4 մլն դրամ: 2022թ. հունվար-մայիսին ՀՀ պետական բյուջեի հավելուրդը կազմել է 46 մլրդ 348.3 մլն դրամ: Ընդ որում ներքին և արտաքին աղբյուրների հաշվին ֆինանսավորումը կազմել է համապատասխանաբար 27,428.8 և -73,777.1 մլն դրամ: 2021թ. հունվար-մայիսին պետական բյուջեի պակասուրդը կազմել է -74 մլրդ 772.8 մլն դրամ, ընդ որում ներքին և արտաքին աղբյուրներից ֆինանսավորումը կազմել է համապատասխանաբար -219,986.3 և 294,759.1 մլն դրամ:

Տեղեկատվության համար աղբյուր են հանդիսացել Հայաստանի Հանրապետության վիճակագրական կոմիտեի ինտերնետային կայքի հրապարակումները ՀՀ սոցիալ-տնտեսական վիճակի վերաբերյալ