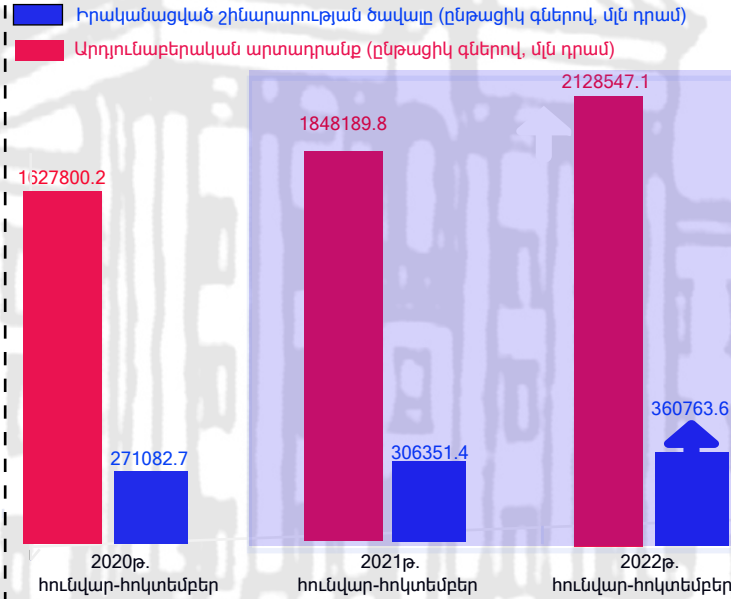
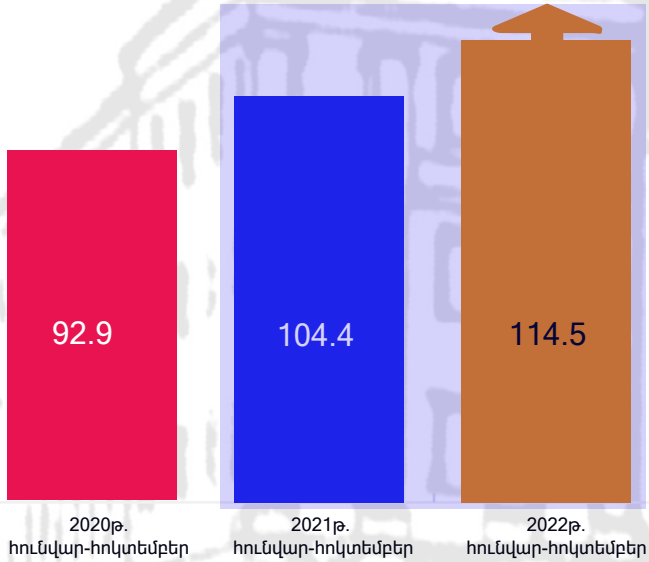




ՏԵՂԵԿԱԼՔ

2020-2022թթ. ՀՀ տնտեսությունը բնութագրող հիմնական մակրոտնտեսական ցուցանիշների վերաբերյալ (հունվար-հոկտեմբեր)

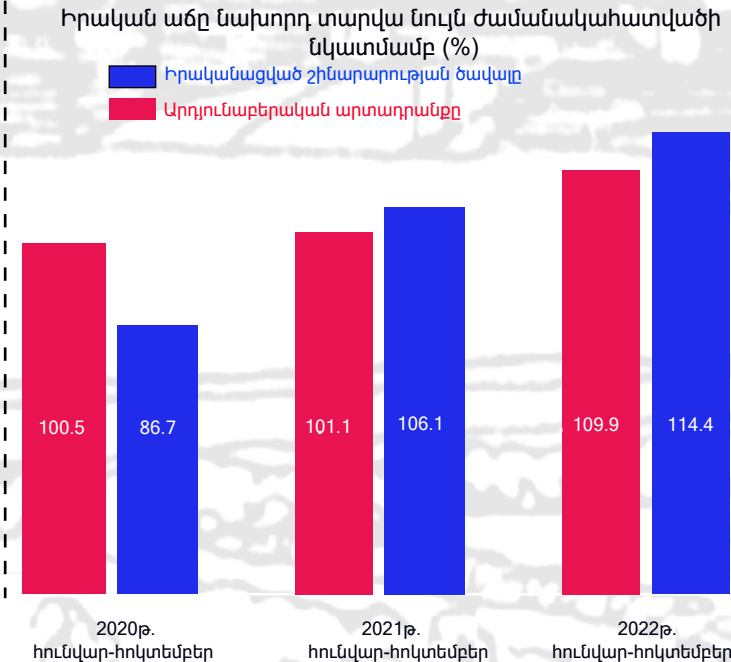
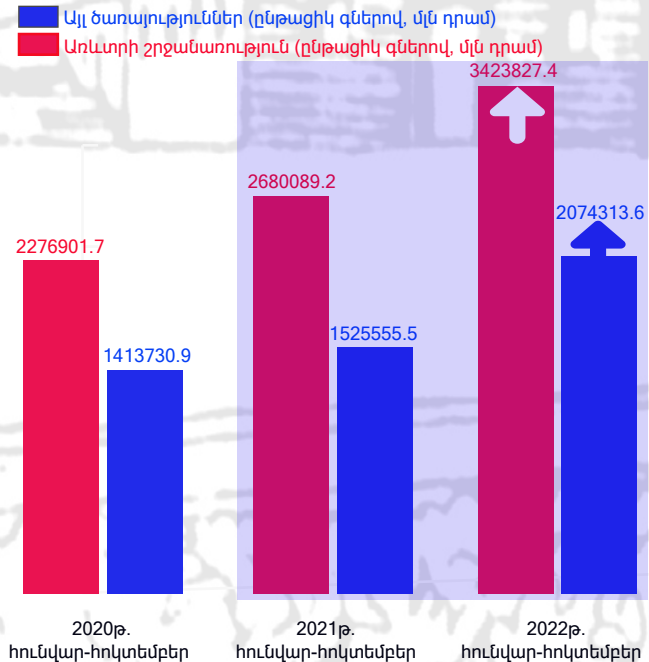
Տնտեսական ակտիվության ցուցանիշ (ՏԱՑ) %



Տնտեսական ակտիվության ցուցանիշը 2022թ. հունվար-հոկտեմբերին 2021թ. նույն ժամանակաշրջանի նկատմամբ (աճողական) կազմել է՝ 114.5%, 2021թ. հունվար-հոկտեմբերին 2020թ. նույն ժամանակաշրջանի նկատմամբ՝ 104.4%, իսկ 2020թ. հունվար-հոկտեմբերին 2019թ. նույն ժամանակաշրջանի նկատմամբ՝ 92.9%:

Արդյունաբերական արտադրանքի ծավալը (ընթացիկ գներով) 2022թ. հունվար-հոկտեմբերին կազմել է 2 տրլ 128 մլրդ 547,1 մլն դրամ, ինչը 2021թ. և 2020թ. նույն ժամանակաշրջանների համեմատությամբ ավել է համապատասխանաբար 280 մլրդ 357,3 մլն և 500 մլրդ. 746,9 մլն դրամով:

Իրականացված շինարարության ծավալը (ընթացիկ գներով) 2022թ. հունվար-հոկտեմբերին կազմել է 360 մլրդ 763,6 մլն դրամ, ինչը 2021թ. և 2020թ. նույն ժամանակաշրջանների համեմատությամբ ավել է համապատասխանաբար 54 մլրդ 412,2 մլն. և 89 մլրդ 680,9 մլն դրամով:

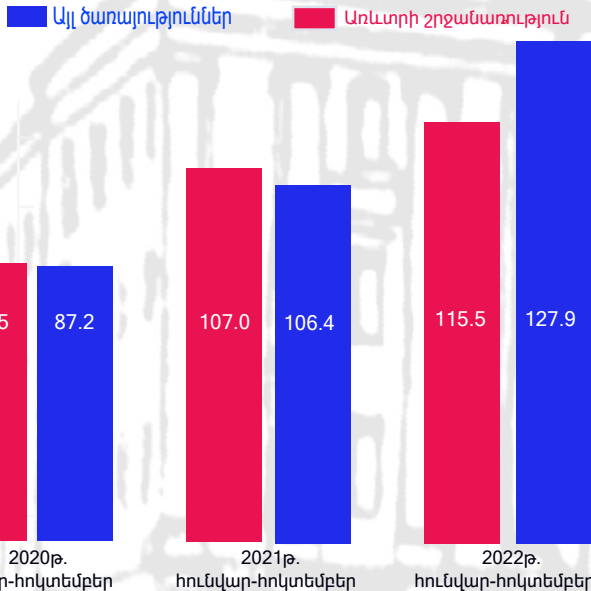


Առևտրի շրջանառությունը (ընթացիկ գներով) 2022թ. հունվար-հոկտեմբերին կազմել է 3 տրիլիոն 423 մլրդ 827,4 մլն դրամ, ինչը 2021 և 2020 թվականների նույն ժամանակաշրջանների համեմատությամբ ավել է Ի համապատասխանաբար 743 մլրդ 738,2 մլն և 1 տրիլիոն 146 մլրդ 925.7 մլն դրամով. իսկ այլ ծառայությունների ծավալը (ընթացիկ գներով) 2022թ. հունվար-հոկտեմբերին կազմել է 2 տրիլիոն 74 մլրդ 313.6 մլն դրամ, ինչը 2021թ. և 2020թ. նույն ժամանակաշրջանների համեմատությամբ ավել է Ի համապատասխանաբար 548 մլրդ 758.1 մլն և 660 մլրդ 582.7 մլն դրամով:

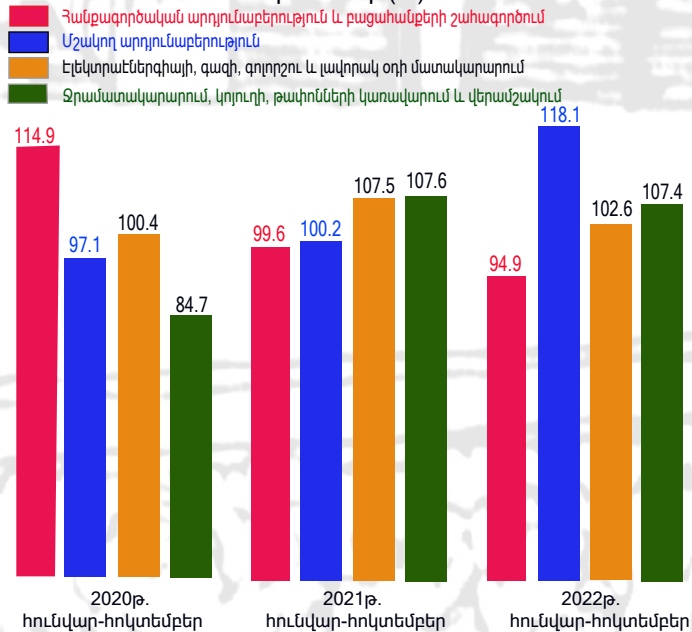
Արդյունաբերական արտադրանքի ծավալի իրական աճը 2022թ. հունվար-հոկտեմբերին 2021թ. հունվար-հոկտեմբերի նկատմամբ կազմել է 109.9%, 2021 և 2020 թվականների, ինչպես նաև 2020 և 2019 թվականների համեմատվող նույն ժամանակաշրջանների 101.1%-ի և 100.5%-ի պարագայում:

Իրականացված շինարարության ծավալի իրական աճը 2022թ. հունվար-հոկտեմբերին 2021թ. հունվար-հոկտեմբերի նկատմամբ կազմել է 114.4%, 2021 և 2020 թվականների, ինչպես նաև 2020 և 2019 թվականների համեմատվող նույն ժամանակաշրջանների 106.1%-ի և 86.7%-ի պարագայում:

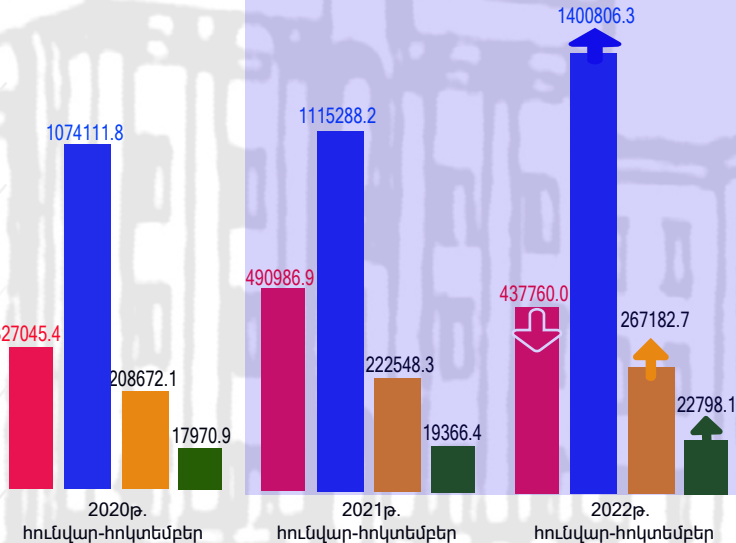
Իրական աճը նախորդ տարվա նույն ժամանակահատվածի նկատմամբ (%)



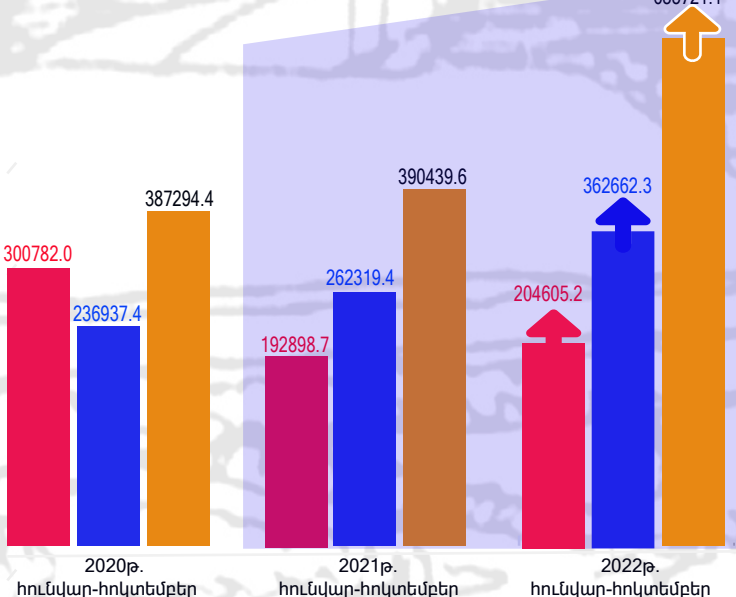
Իրական աճը նախորդ տարվա նույն ժամանակահատվածի նկատմամբ (%)



- Վաճառված ապրանքների և ծախսերի շահագործում (ընթացիկ գներով, մլն դրամ)
- Մշակող արդյունաբերություն (ընթացիկ գներով, մլն դրամ)
- Էլեկտրաէներգիայի, գազի, գոլորշու և լավորակ օդի մատակարարում (ընթացիկ գներով, մլն դրամ)
- Ջրամատակարարում, կոյուղի, թափոնների կառավարում և վերամշակում (ընթացիկ գներով, մլն դրամ)



- Մշակույթ, զվարճություններ և հանգիստ (ընթացիկ գներով, մլն դրամ)
- Ֆինանսական և ապահովագրական գործունեություն (ընթացիկ գներով, մլն դրամ)
- Տեղեկատվություն և կապ (ընթացիկ գներով, մլն դրամ)



Ի Առևտրի շրջանառության իրական աճը 2022թ. հունվար-հոկտեմբերին 2021թ. հունվար-հոկտեմբերի նկատմամբ կազմել է 115.5%, 2021 և 2020 թթ., ինչպես նաև 2020 և 2019 թթ. ի համեմատվող նույն ժամանակաշրջանների 107.0%-ի և 87.5%-ի պարագայում. իսկ ծառայությունների ծավալի իրական աճը 2022թ. հունվար-հոկտեմբերին 2021թ. հունվար-հոկտեմբերի նկատմամբ կազմել է 127.9%, 2021 և 2020 թթ., ինչպես նաև 2020 և 2019 թթ. համեմատվող նույն ժամանակաշրջանների 106.4%-ի և 87.2%-ի պարագայում:

Վաճառված ապրանքների և ծախսերի շահագործում գործունեության մասով արտադրանքի ծավալը (ընթացիկ գներով) 2022թ. հունվար-հոկտեմբերին կազմել է 437 մլրդ 760 մլն դրամ, ինչը 2021թ. նույն ժամանակաշրջանի համեմատությամբ նվազել է 53.2 մլրդ դրամով, իսկ 2020թ. նույն ժամանակաշրջանի համեմատությամբ աճել է 110.7 մլրդ դրամով:

Մշակող արդյունաբերության մասով արտադրանքի ծավալը (ընթացիկ գներով) 2022թ. հունվար-հոկտեմբերին կազմել է 1 տրիլիոն 400 մլրդ 806.3 մլն դրամ, ինչը 2021թ. և 2020թ. նույն ժամանակաշրջանների համեմատությամբ ավել է համապատասխանաբար 285.5 և 326.7 մլրդ դրամով:

Էլեկտրաէներգիայի, գազի, գոլորշու և լավորակ օդի մատակարարում գործունեության մասով արտադրանքի ծավալը (ընթացիկ գներով) 2022թ. հունվար-հոկտեմբերին կազմել է 267 մլրդ 182.7 մլն դրամ, ինչը 2021թ. և 2020թ. նույն ժամանակաշրջանների համեմատությամբ ավել է համապատասխանաբար 44.6 և 58.5 մլրդ դրամով:

Ջրամատակարարում, կոյուղի, թափոնների կառավարում և վերամշակում գործունեության մասով արտադրանքի ծավալը (ընթացիկ գներով) 2022թ. հունվար-հոկտեմբերին կազմել է 22 մլրդ 798.1 մլն դրամ, ինչը 2021թ. և 2020թ. նույն ժամանակաշրջանների համեմատությամբ ավել է համապատասխանաբար 3 մլրդ 431.7 մլն և 4 մլրդ 827.2 մլն դրամով:

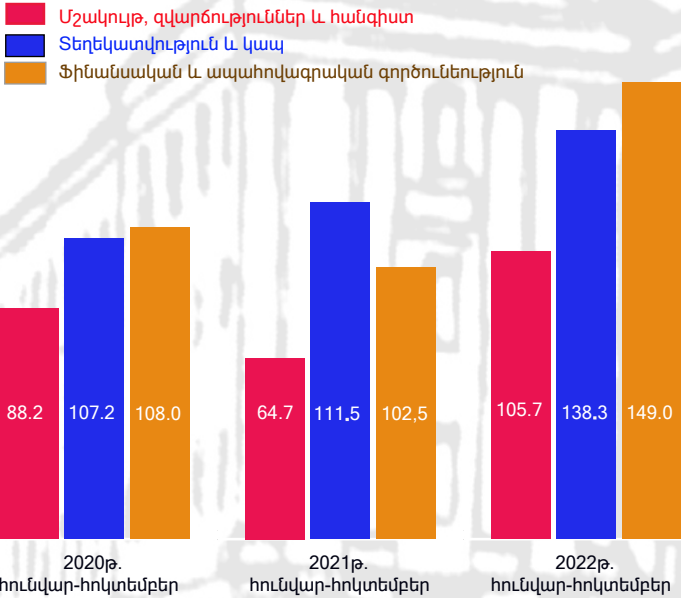
Վաճառված ապրանքների և ծախսերի շահագործում գործունեության մասով արտադրանքի ծավալի իրական աճը 2022թ. հունվար-հոկտեմբերին 2021թ. հունվար-հոկտեմբերի նկատմամբ կազմել է 94.9%, 2021 և 2020 թվականների, ինչպես նաև 2020 և 2019 թվականների համեմատվող նույն ժամանակաշրջանների 99.6%-ի և 114.9%-ի պարագայում:

Մշակող արդյունաբերության մասով արտադրանքի ծավալի իրական աճը 2022թ. հունվար-հոկտեմբերին 2021թ. հունվար-հոկտեմբերի նկատմամբ կազմել է 118.1%, 2021 և 2020 թվականների, ինչպես նաև 2020 և 2019 թվականների համեմատվող նույն ժամանակաշրջանների 100.2%-ի և 97.1%-ի պարագայում:

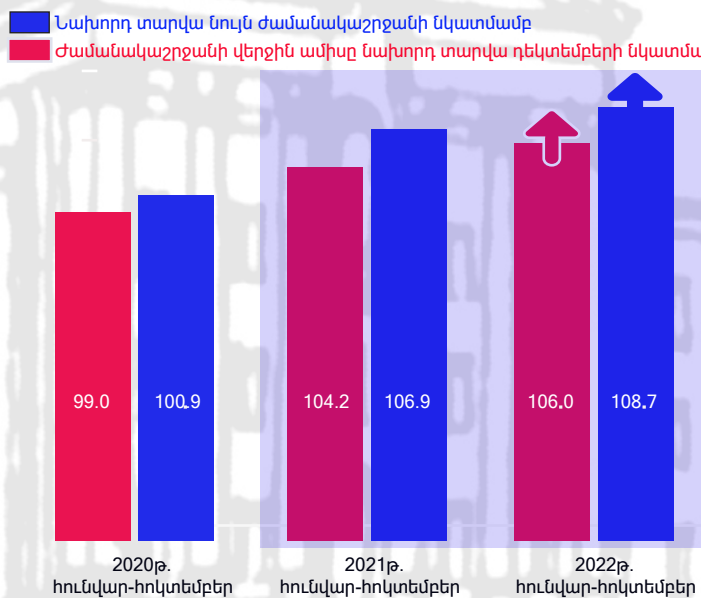
Էլեկտրաէներգիայի, գազի, գոլորշու և լավորակ օդի մատակարարում գործունեության մասով արտադրանքի ծավալի իրական աճը 2022թ. հունվար-հոկտեմբերին 2021թ. հունվար-հոկտեմբերի նկատմամբ կազմել է 102.6%, 2021 և 2020 թվականների, ինչպես նաև 2020 և 2019 թվականների համեմատվող նույն ժամանակաշրջանների 107.5%-ի և 100.4%-ի պարագայում:

Ջրամատակարարում, կոյուղի, թափոնների կառավարում և վերամշակում գործունեության մասով արտադրանքի ծավալի իրական աճը 2022թ. հունվար-հոկտեմբերին 2021թ. հունվար-հոկտեմբերի նկատմամբ կազմել է 107.4%, 2021 և 2020 թվականների, ինչպես նաև 2020 և 2019 թվականների համեմատվող նույն ժամանակաշրջանների 107.6%-ի և 84.7%-ի պարագայում:

Իրական աճը նախորդ տարվա նույն ժամանակահատվածի նկատմամբ (%)



Սպառողական գների ինդեքսը (ՍԳԻ) նախորդ տարվա նույն ժամանակահատվածի նկատմամբ (%)



Մշակույթ, զվարճություններ և հանգիստ ծառայությունների ծավալը (ընթացիկ գներով) 2022թ. հունվար-հոկտեմբերին կազմել է 204 մլրդ 605.2 մլն դրամ, ինչը 2021թ. նույն ժամանակաշրջանի համեմատությամբ ավել է 11.7 մլրդ դրամով, իսկ 2020թ. նույն ժամանակաշրջանի համեմատությամբ պակաս է 96.2 մլրդ դրամով:

Տեղեկատվություն և կապ ծառայությունների ծավալը (ընթացիկ գներով) 2022թ. հունվար-հոկտեմբերին կազմել է 362 մլրդ 662.3 մլն դրամ, ինչը 2021 և 2020 թվականների նույն ժամանակաշրջանների համեմատությամբ ավել է համապատասխանաբար 100.3 և 125.7 մլրդ դրամով:

Ֆինանսական և ապահովագրական գործունեություն ծառայությունների ծավալը (ընթացիկ գներով) 2022թ. հունվար-հոկտեմբերին կազմել է 635 մլրդ 721.1 մլն դրամ, ինչը 2021 և 2020 թվականների նույն ժամանակաշրջանների համեմատությամբ ավել է համապատասխանաբար 245.3 և 248.4 մլրդ դրամով:

Մշակույթ, զվարճություններ և հանգիստ ծառայությունների ծավալի իրական աճը 2022թ. հունվար-հոկտեմբերին 2021թ. հունվար-հոկտեմբերի նկատմամբ կազմել է 105.7%, 2021 և 2020 թվականների, ինչպես նաև 2020 և 2019 թվականների համեմատվող նույն ժամանակաշրջանների 64.7%-ի և 88.2%-ի պարագայում:

Տեղեկատվություն և կապ ծառայությունների ծավալի իրական աճը 2022թ. հունվար-հոկտեմբերին 2021թ. հունվար-հոկտեմբերին նկատմամբ կազմել է 138.3%, 2021 և 2020 թվականների, ինչպես նաև 2020 և 2019 թվականների համեմատվող նույն ժամանակաշրջանների 111.5%-ի և 107.2%-ի պարագայում:

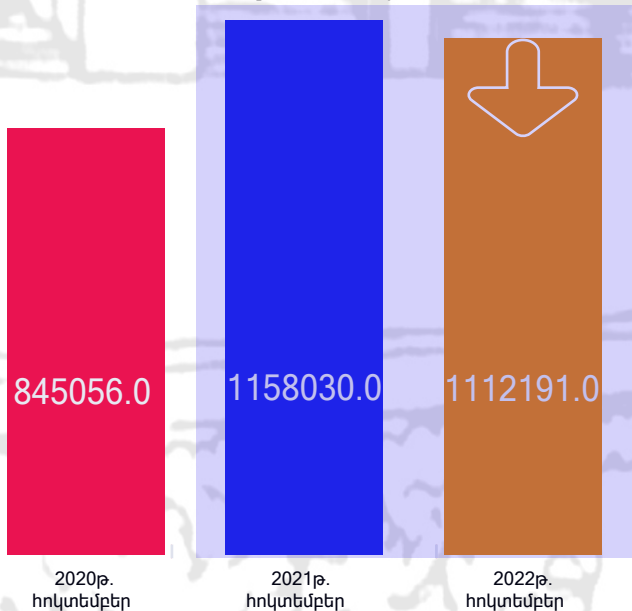
Ֆինանսական և ապահովագրական գործունեություն ծառայությունների ծավալի իրական աճը 2022թ. հունվար-հոկտեմբերին 2021թ. հունվար-հոկտեմբերի նկատմամբ կազմել է 149%, 2021 և 2020 թվականների, ինչպես նաև 2020 և 2019 թվականների համեմատվող նույն ժամանակաշրջանների 102.5%-ի և 108%-ի պարագայում:

ՍԳԻ-ն 2022թ. հունվար-սեպտեմբերին 2021թ. հունվար-հոկտեմբերի նկատմամբ կազմել է 108.7%, 2021թ. հունվար-հոկտեմբերին 2020թ. նույն ժամանակաշրջանի նկատմամբ՝ 106.9%, 2020թ. հունվար-հոկտեմբերին 2019թ. նույն ժամանակաշրջանի նկատմամբ՝ 100.9%: ՍԳԻ-ն 2022թ. հոկտեմբերին 2021թ. դեկտեմբերի նկատմամբ կազմել է 106.0%, 2021թ. հոկտեմբերին 2020թ. դեկտեմբերի նկատմամբ՝ 104.2%, 2020թ. հոկտեմբերին 2019թ. դեկտեմբերի նկատմամբ՝ 99%:

Չուտ միջազգային պահուստները (ՉՄՊ) 2022թ. հոկտեմբերի վերջի դրությամբ կազմել է 1 տրիլիոն 112 մլրդ 191 մլն դրամ, ինչը 45.8 մլրդ դրամով կամ 4%-ով պակաս է 2021թ. նույն ժամանակաշրջանի ցուցանիշից և 267.1 մլրդ դրամով կամ 31.6%-ով ավել է 2020թ. նույն ժամանակաշրջանի ցուցանիշից:

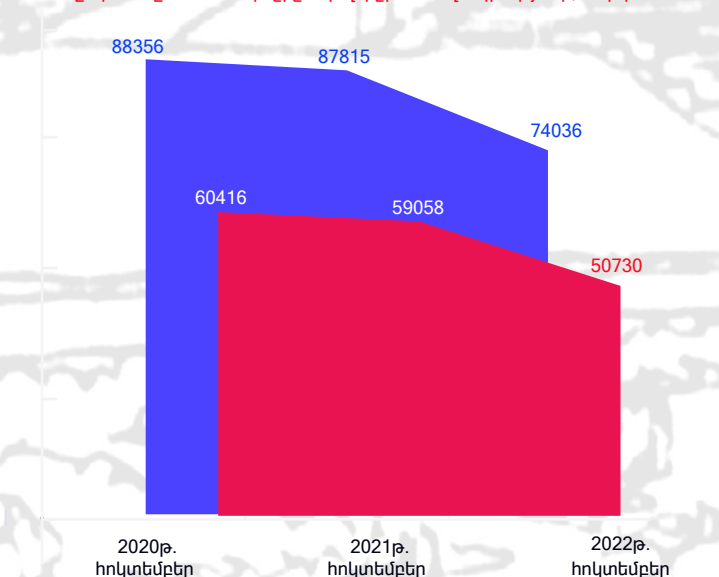
Աշխատանք փնտրողների թիվը 2022թ. հոկտեմբերի դրությամբ կազմել է 74036 մարդ, ինչը 134779 մարդով կամ 15.7%-ով պակաս է 2021թ. նույն ժամանակաշրջանի ցուցանիշից և 14320 մարդով կամ 16.2%-ով պակաս է 2020թ. նույն ժամանակաշրջանի ցուցանիշից: Պաշտոնապես գրանցված գործազուրկների միջին ամսական թվաքանակը 2022թ. հոկտեմբերի դրությամբ կազմել է 50730 մարդ, ինչը 8328 մարդով կամ 14.1%-ով պակաս է 2021թ. նույն ժամանակաշրջանի ցուցանիշից և 9686 մարդով կամ 16%-ով պակաս է 2020թ. նույն ժամանակաշրջանի ցուցանիշից:

Չուտ միջազգային պահուստներ (ՉՄՊ), ժամանակաշրջանի վերջի դրությամբ, մլն. դրամ



Աշխատանք փնտրողներ, ընդամենը ժամանակաշրջանի վերջին ամսվա դրությամբ, մարդ

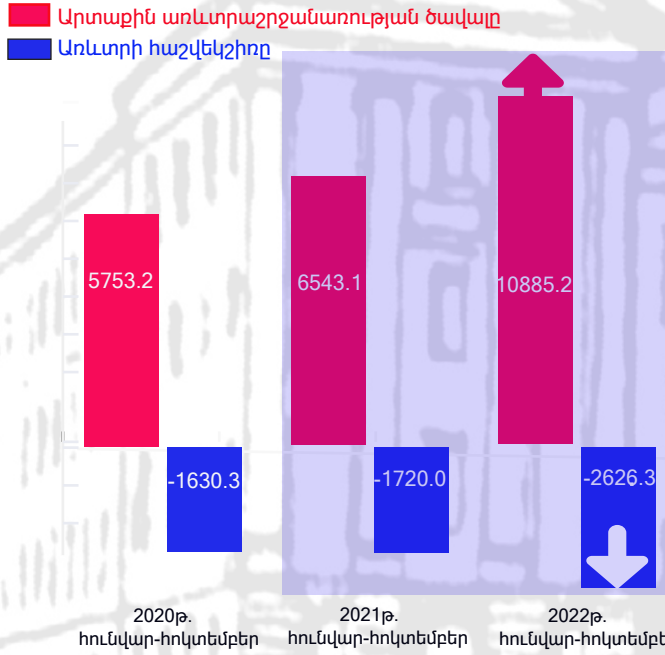
Պաշտոնապես գրանցված գործազուրկների միջին ամսական թվաքանակը, ընդամենը ժամանակաշրջանի վերջին ամսվա դրությամբ, մարդ



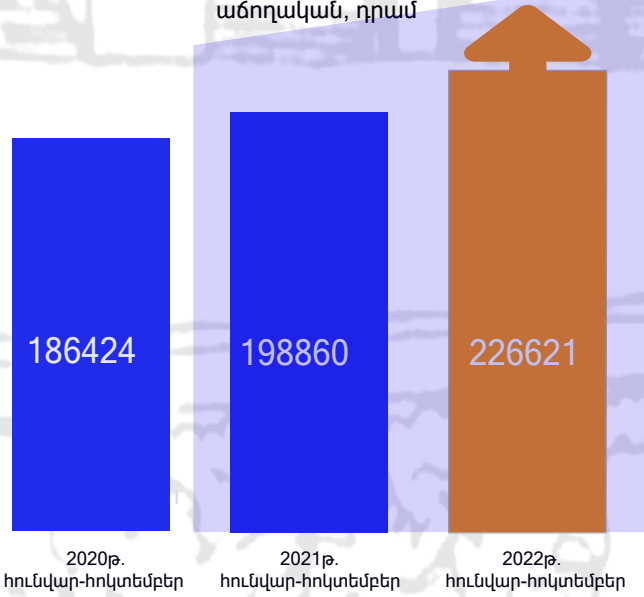


ԱՃԲԳ

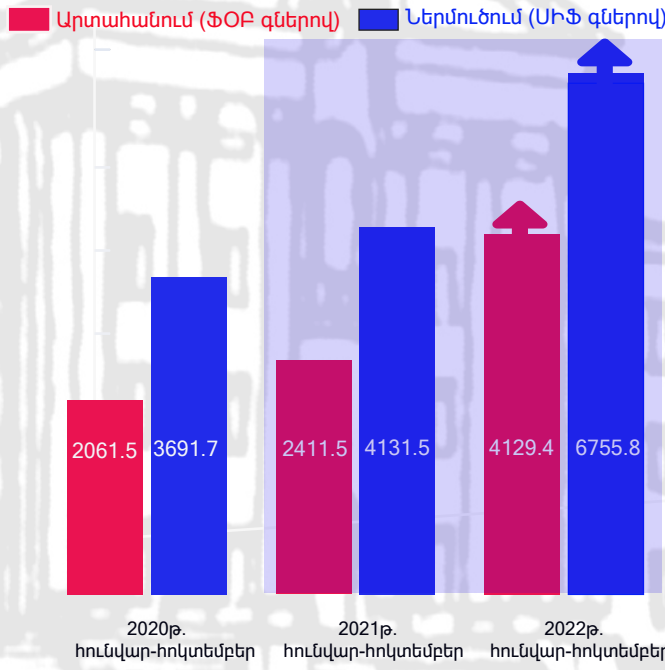
ՀՀ արտաքին առևտրաշրջանառությունը և առևտրի հաշվեկշիռը (մլն ԱՄՆ դոլար)



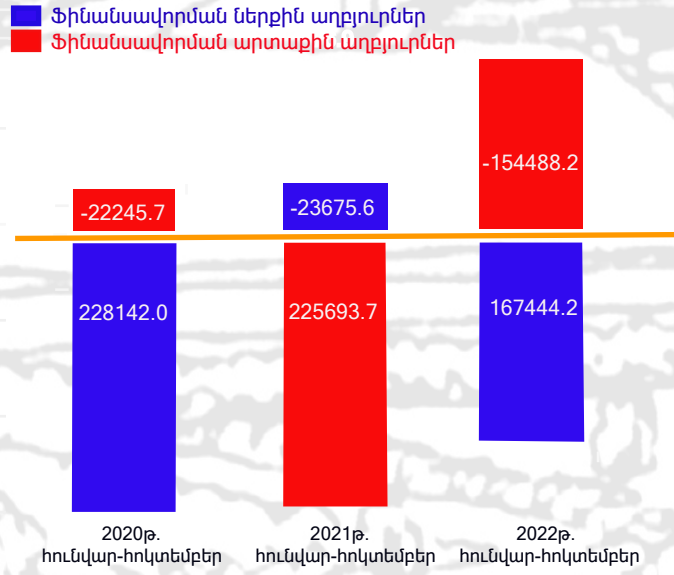
Միջին ամսական անվանական աշխատավարձը աճողական, դրամ



ՀՀ արտահանումը և ներմուծումը (մլն ԱՄՆ դոլար)



Պետական բյուջեի պակասուրդի/հավելուրդի ֆինանսավորման աղբյուրները, ընթացիկ գներով, մլն դրամ



Արտաքին և փոխադարձ առևտրի առևտրաշրջանառության ծավալը 2022թ. հունվար-հոկտեմբերին կազմել է 10 մլրդ 885.2 մլն դոլար, ինչը 4 մլրդ 342.1 մլն դոլարով կամ 66.4%-ով ավել է 2021թ. նույն ժամանակաշրջանի ցուցանիշից և 5 մլրդ 132 մլն դոլարով կամ 89.2%-ով ավել է 2020թ. նույն ժամանակաշրջանի ցուցանիշից:

Արտաքին առևտրի բացասական հաշվեկշիռը 2022թ. հունվար-հոկտեմբերին կազմել է -2,626.3 մլն դոլար, ինչը 906.3 մլն դոլարով կամ 52.7%-ով ավել է 2021թ. նույն ժամանակաշրջանի ցուցանիշից և 996 մլն դոլարով կամ 61.1%-ով ավել է 2020թ. նույն ժամանակաշրջանի ցուցանիշից:

Արտահանման ծավալը (ՖՕԲ գներով) 2022թ. հունվար-հոկտեմբերին կազմել է 4 մլրդ 129.4 մլն դոլար, ինչը 1 մլրդ 717.9 մլն դոլարով կամ 71.2%-ով ավել է 2021թ. նույն ժամանակաշրջանի ցուցանիշից և 2 մլրդ 67.9 մլն դոլարով կամ 100.3%-ով ավել է 2020թ. նույն ժամանակաշրջանի ցուցանիշից:

Ներմուծման ծավալը (ՄԻՖ գներով) 2022թ. հունվար-հոկտեմբերին կազմել է 6 մլրդ 755.8 մլն դոլար, ինչը 2 մլրդ 624.3 մլն դոլարով կամ 63.5%-ով ավել է 2021թ. նույն ժամանակաշրջանի ցուցանիշից և 3 մլրդ 64.1 մլն դոլարով կամ 83%-ով ավել է 2020թ. նույն ժամանակաշրջանի ցուցանիշից:

Միջին ամսական անվանական աշխատավարձը (աճողական) 2022թ. հունվար-հոկտեմբերին կազմել է 226621 դրամ, ինչը 27761 դրամով կամ 14%-ով ավել է 2021թ. նույն ժամանակաշրջանի ցուցանիշից և 40197 դրամով կամ 21.6%-ով ավել է 2020թ. նույն ժամանակաշրջանի ցուցանիշից:

2022թ. հունվար-հոկտեմբերին ՀՀ պետական բյուջեի պակասուրդը կազմել է 12 մլրդ 956 մլն դրամ, ընդ որում, ներքին աղբյուրների հաշվին ֆինանսավորումը՝ 167 մլրդ 444.2 մլն դրամ, արտաքին աղբյուրների հաշվին ֆինանսավորումը՝ -154 մլրդ 488.2 մլն դրամ: 2021թ. հունվար-հոկտեմբերին ՀՀ պետական բյուջեի պակասուրդը կազմել է 202 մլրդ 18.1 մլն դրամ: Ընդ որում ներքին և արտաքին աղբյուրների հաշվին ֆինանսավորումը կազմել է համապատասխանաբար -23 մլրդ 675.6 մլն և 225 մլրդ 693.7 մլն դրամ: 2020թ. հունվար-հոկտեմբերին ՀՀ պետական բյուջեի պակասուրդը կազմել է 205 մլրդ 896.3 մլն դրամ, ընդ որում, ներքին և արտաքին աղբյուրներից ֆինանսավորումը կազմել է համապատասխանաբար 228 մլրդ 142 մլն և -22 մլրդ 245.7 մլն դրամ:

Տեղեկատվության համար աղբյուր են հանդիսացել Հայաստանի Հանրապետության վիճակագրական կոմիտեի ինտերնետային կայքի հրապարակումները ՀՀ սոցիալ-տնտեսական վիճակի վերաբերյալ