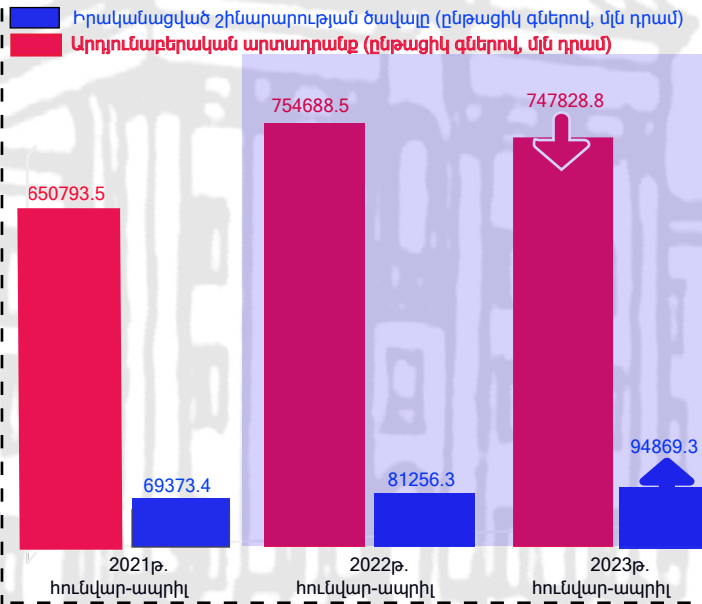
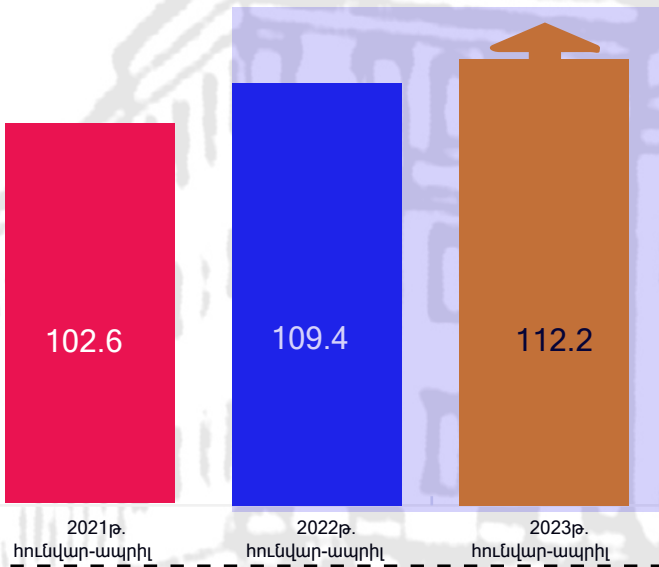




ՏԵՂԵԿԱԼՔ

2021-2023թթ. ՀՀ տնտեսությունը բնութագրող հիմնական մակրոտնտեսական ցուցանիշների վերաբերյալ (հունվար-ապրիլ)

Տնտեսական ակտիվության ցուցանիշ (ՏԱՑ)՝ %



Տնտեսական ակտիվության ցուցանիշը 2023թ. հունվար-ապրիլին 2022թ. նույն ժամանակաշրջանի նկատմամբ (աճողական) կազմել է՝ 112.2%, 2022թ. հունվար-ապրիլին 2021թ. նույն ժամանակաշրջանի նկատմամբ՝ 109,4 %, իսկ 2021թ. հունվար-ապրիլին 2020թ. նույն ժամանակաշրջանի նկատմամբ՝ 102,6%:

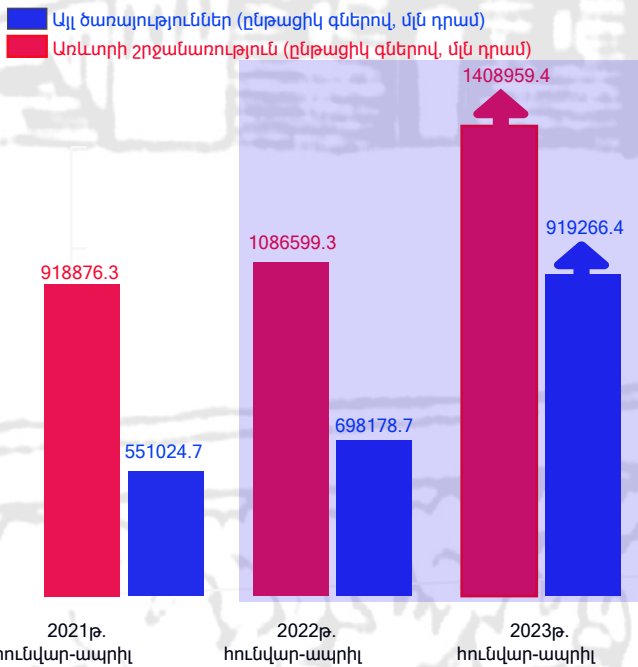
Արդյունաբերական արտադրանքի ծավալը (ընթացիկ գներով) 2023թ. հունվար-ապրիլին կազմել է 747 մլրդ 828.8 մլն դրամ, ինչը 2022թ. նույն ժամանակաշրջանի համեմատությամբ պակաս է 6 մլրդ 859.7 մլն դրամով, իսկ 2021թ. նույն ժամանակաշրջանի համեմատությամբ ավել է 97 մլրդ 35.3 մլն դրամով:

Իրականացված շինարարության ծավալը (ընթացիկ գներով) 2023թ. հունվար-ապրիլին կազմել է 94 մլրդ 869.3 մլն դրամ, ինչը 2022 և 2021 թվականների նույն ժամանակաշրջանների համեմատությամբ ավել է համապատասխանաբար 13 մլրդ 613 մլն և 25 մլրդ 495.9 մլն դրամով:

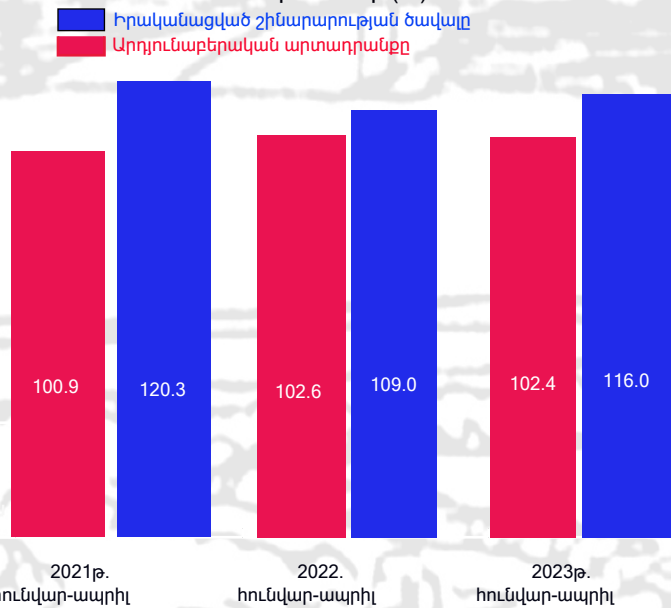
Առևտրի շրջանառությունը (ընթացիկ գներով) 2023թ. հունվար-ապրիլին կազմել է 1 տրիլիոն 408 մլրդ 959.4 մլն դրամ, ինչը 2022 և 2021 թվականների նույն ժամանակաշրջանների համեմատությամբ ավել է համապատասխանաբար 322 մլրդ 360,1 մլն և 490 մլրդ 83.1 մլն դրամով, իսկ ծառայությունների ծավալը (ընթացիկ գներով) 2023թ. հունվար-ապրիլին կազմել է 919 մլրդ 266.4 մլն դրամ, ինչը 2022 և 2021թթ. նույն ժամանակաշրջանների համեմատությամբ ավել է համապատասխանաբար 221 մլրդ 87,7 մլն և 368 մլրդ 241,7 մլն դրամով:

Արդյունաբերական արտադրանքի ծավալի իրական աճը 2023թ. հունվար-ապրիլին 2022թ. հունվար-ապրիլի նկատմամբ կազմել է 102.4%, 2022 և 2021 թվականների, ինչպես նաև 2021 և 2020 թվականների համեմատվող նույն ժամանակաշրջանների 102.6%-ի և 100.9%-ի պարագայում:

Իրականացված շինարարության ծավալի իրական աճը 2023թ. հունվար-ապրիլին 2022թ. հունվար-ապրիլի նկատմամբ կազմել է 116%, 2022 և 2021 թվականների, ինչպես նաև 2021 և 2020 թվականների համեմատվող նույն ժամանակաշրջանների 109%-ի և 120.3-ի %-ի պարագայում:



Իրական աճը նախորդ տարվա նույն ժամանակահատվածի նկատմամբ (%)

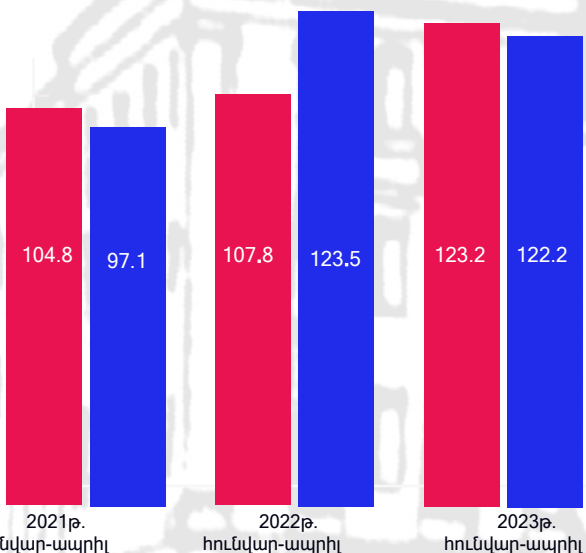




ԱԺԲԳ

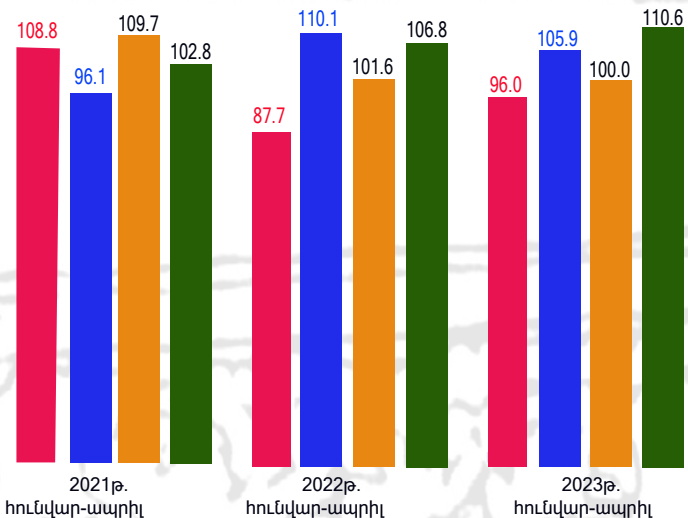
Իրական աճը նախորդ տարվա նույն ժամանակահատվածի նկատմամբ (%)

Այլ ծառայություններ Առևտրի շրջանառություն

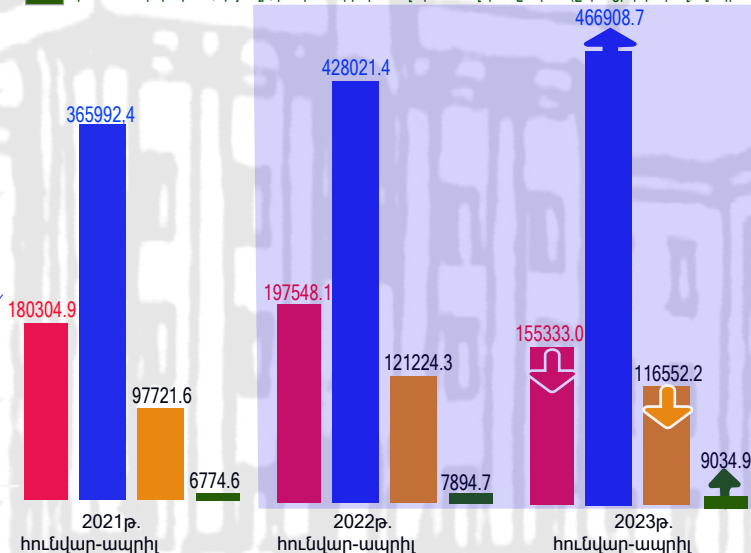


Իրական աճը նախորդ տարվա նույն ժամանակահատվածի նկատմամբ (%)

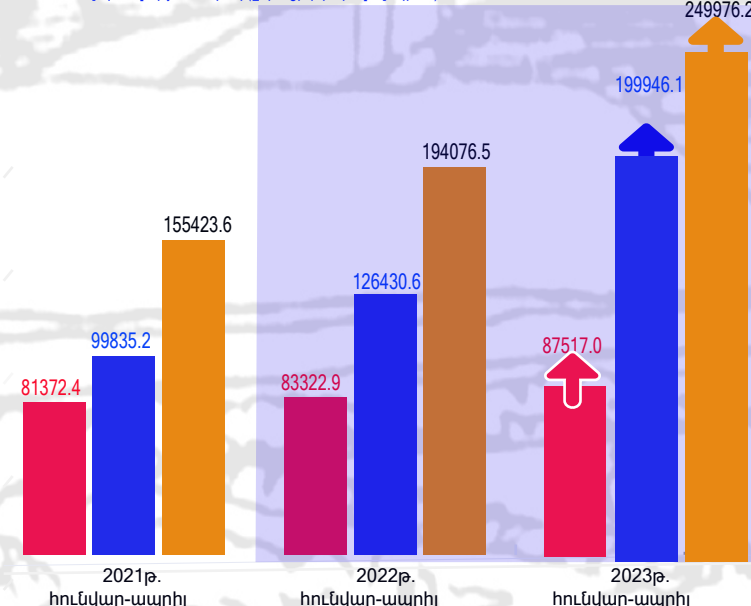
Հանքագործական արդյունաբերություն և բացահանքերի շահագործում
 Մշակող արդյունաբերություն
 Էլեկտրաէներգիայի, գազի, գոլորշու և լավորակ օդի մատակարարում
 Ջրամատակարարում, կոյուղի, թափոնների կառավարում և վերամշակում



Հանքագործական արդյունաբերություն և բացահանքերի շահագործում (ընթացիկ գներով, մլն դրամ)
 Մշակող արդյունաբերություն (ընթացիկ գներով, մլն դրամ)
 Էլեկտրաէներգիայի, գազի, գոլորշու և լավորակ օդի մատակարարում (ընթացիկ գներով, մլն դրամ)
 Ջրամատակարարում, կոյուղի, թափոնների կառավարում և վերամշակում (ընթացիկ գներով, մլն դրամ)



Մշակույթ, գլխավորություններ և հանգիստ (ընթացիկ գներով, մլն դրամ)
 Ֆինանսական և ապահովագրական գործունեություն (ընթացիկ գներով, մլն դրամ)
 Տեղեկատվություն և կապ (ընթացիկ գներով, մլն դրամ)



Առևտրի շրջանառության իրական աճը 2023թ. հունվար-ապրիլին 2022թ. հունվար-ապրիլի նկատմամբ կազմել է 123.2%, 2022 և 2021 թվականների, ինչպես նաև 2021 և 2020 թվականների համեմատվող նույն ժամանակաշրջանների 107.8%-ի և 104.8%-ի պարագայում. իսկ այլ ծառայությունների ծավալի իրական աճը 2023թ. հունվար-ապրիլին 2022թ. հունվար-ապրիլի նկատմամբ կազմել է 122.2%, 2022 և 2021 թվականների ինչպես նաև 2021 և 2020 թվականների համեմատվող նույն ժամանակաշրջանների 123.5%-ի և 97.1%-ի պարագայում:

Հանքագործական արդյունաբերություն և բացահանքերի շահագործում գործունեության մասով արտադրանքի ծավալը (ընթացիկ գներով) 2023թ. հունվար-ապրիլին կազմել է 155 մլրդ 333.0 մլն դրամ, ինչը 2022թ. նույն ժամանակաշրջանի համեմատությամբ պակաս է 42 մլրդ 215.1 մլն դրամով, 2021 թ. նույն ժամանակաշրջանի համեմատությամբ՝ 24 մլրդ 971.9 մլն դրամով:

Մշակող արդյունաբերության մասով արտադրանքի ծավալը (ընթացիկ գներով) 2023թ. հունվար-ապրիլին կազմել է 466 մլրդ 908.7 մլն դրամ, ինչը 2022 թ. և 2021 թ. նույն ժամանակաշրջանների համեմատությամբ ավել է՝ համապատասխանաբար 38 մլրդ 887.3 մլն և 100 մլրդ 916.3 մլն դրամով: Էլեկտրաէներգիայի, գազի, գոլորշու և լավորակ օդի մատակարարում գործունեության մասով արտադրանքի ծավալը 116 մլրդ 552.2 մլն դրամ, ինչը 2022թ. և 2021թ. նույն ժամանակաշրջանների (ընթացիկ գներով) 2023թ. հունվար-ապրիլին կազմել է 121 մլրդ 224.3 մլն դրամ, ինչը 2022թ. և 2021թ. նույն ժամանակաշրջանների համեմատությամբ ավել է 18 մլրդ 830.6 մլն դրամով:

Ջրամատակարարում, կոյուղի, թափոնների կառավարում և վերամշակում գործունեության մասով արտադրանքի ծավալը (ընթացիկ գներով) 2023թ. հունվար-ապրիլին կազմել է 9 մլրդ 34.9 մլն դրամ, ինչը 2022թ. և 2021թ. նույն ժամանակաշրջանների համեմատությամբ ավել է համապատասխանաբար 1 մլրդ 140.2 մլն և 2 մլրդ 260.3 մլն դրամով:

Հանքագործական արդյունաբերություն և բացահանքերի շահագործում գործունեության մասով արտադրանքի ծավալի իրական աճը 2023թ. հունվար-ապրիլին 2022թ. հունվար-ապրիլին նկատմամբ կազմել է 96.0%, 2022 և 2021 թվականների, ինչպես նաև 2021 և 2020 թվականների համեմատվող նույն ժամանակաշրջանների 87.7%-ի և 108.8%-ի պարագայում:

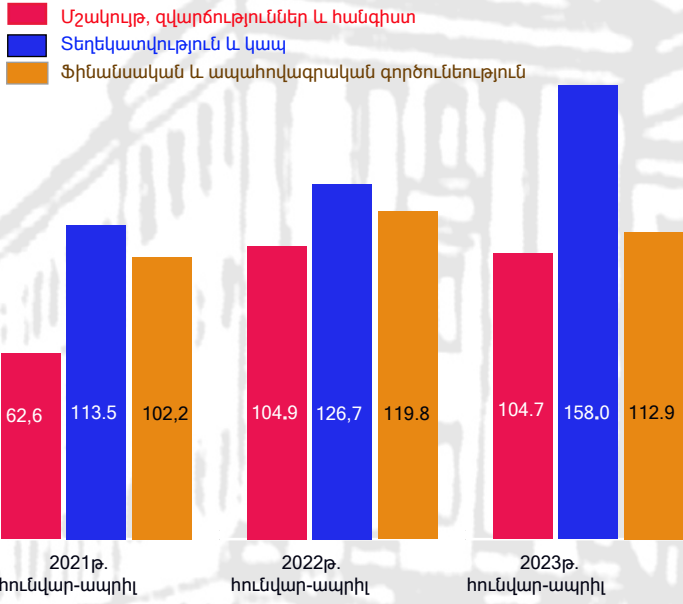
Մշակող արդյունաբերության մասով արտադրանքի ծավալի իրական աճը 2023թ. հունվար-ապրիլին 2022թ. հունվար-ապրիլի նկատմամբ կազմել է 105.9%, 2022 և 2021 թվականների, ինչպես նաև 2021 և 2020 թվականների համեմատվող նույն ժամանակաշրջանների 110.1%-ի և 96.1%-ի պարագայում:

Էլեկտրաէներգիայի, գազի, գոլորշու և լավորակ օդի մատակարարում գործունեության մասով արտադրանքի ծավալի իրական աճը 2023թ. հունվար-ապրիլին 2022թ. հունվար-ապրիլի նկատմամբ կազմել է 100%, 2022 և 2021 թվականների, ինչպես նաև 2021 և 2020 թվականների համեմատվող նույն ժամանակաշրջանների 101.6%-ի և 109.7 %-ի պարագայում:

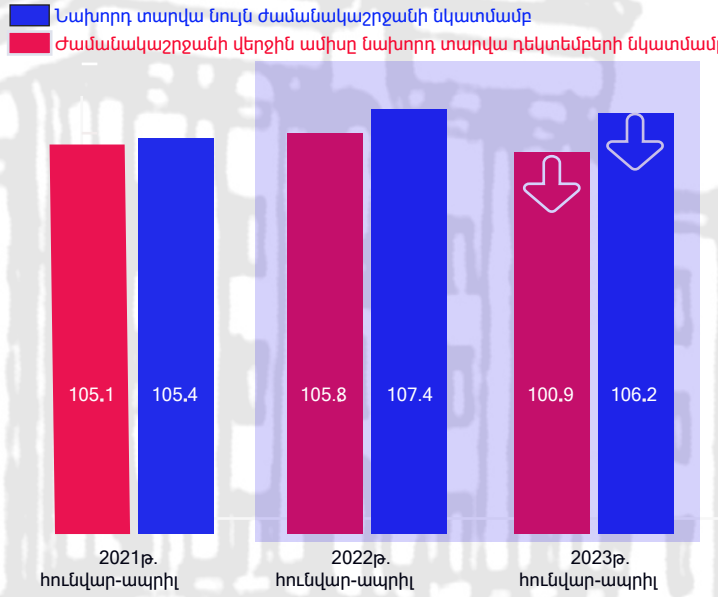
Ջրամատակարարում, կոյուղի, թափոնների կառավարում և վերամշակում գործունեության մասով արտադրանքի ծավալի իրական աճը 2023թ. հունվար-ապրիլին 2022թ. հունվար-ապրիլի նկատմամբ կազմել է 110.6%, 2022 և 2021 թվականների, ինչպես նաև 2021 և 2020 թվականների համեմատվող նույն ժամանակաշրջանների 106.8%-ի և 102.8 %-ի պարագայում:



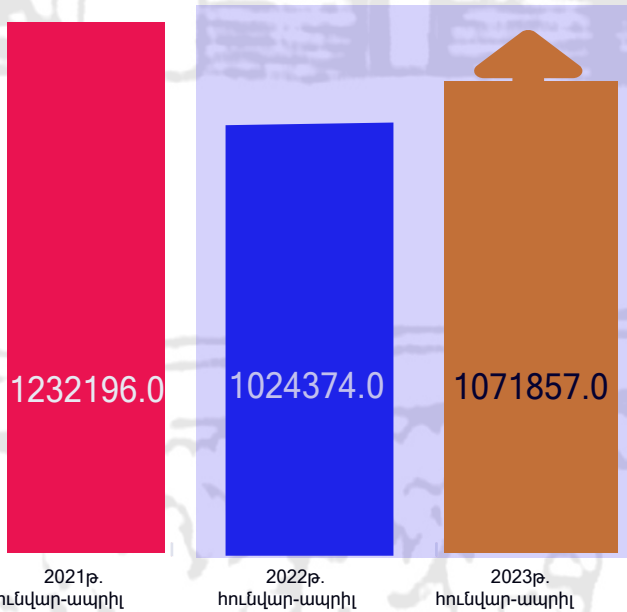
Իրական աճը նախորդ տարվա նույն ժամանակահատվածի նկատմամբ (%)



Սպառողական գների ինդեքսը (ՍԳԻ) նախորդ տարվա նույն ժամանակահատվածի նկատմամբ (%)

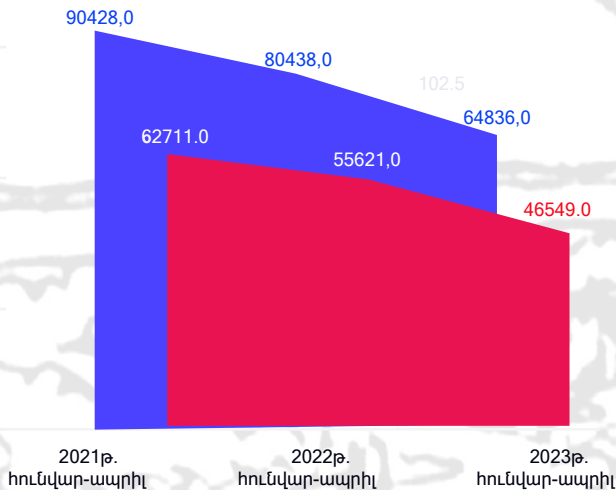


Չուտ միջազգային պահուստներ (ՉՄՊ), ժամանակաշրջանի վերջի դրությամբ, մլն. դրամ



Աշխատանք փնտրողներ, ընդամենը ժամանակաշրջանի վերջին ամսվա դրությամբ, մարդ

Պաշտոնապես գրանցված գործազուրկների միջին ամսական թվաքանակը, ընդամենը ժամանակաշրջանի վերջին ամսվա դրությամբ, մարդ



Մշակույթ, զվարճություններ և հանգիստ ծառայությունների ծավալը (ընթացիկ գներով) 2023թ. հունվար-ապրիլին կազմել է 875 մլրդ 17 մլն դրամ, ինչը 2022 և 2021 թվականների նույն ժամանակաշրջանների համեմատությամբ ավել է համապատասխանաբար 4 մլրդ, 194,1 մլն և 6 մլրդ 144,6 մլն դրամով:

Տեղեկատվություն և կապ ծառայությունների ծավալը (ընթացիկ գներով) 2023թ. հունվար-ապրիլին կազմել է 199 մլրդ 946,1 մլն դրամ, ինչը 2022թ. և 2021 թ. հ նույն ժամանակաշրջանների համեմատությամբ ավել է համապատասխանաբար 73մլրդ 515,5 մլն և 100 մլրդ 110,9 մլն դրամով:

Ֆինանսական և ապահովագրական գործունեությունների ծավալը (ընթացիկ գներով) 2023թ. հունվար-ապրիլին կազմել է 249 մլրդ 976,2 մլն դրամ, ինչը 2022 և 2021 թվականների նույն ժամանակաշրջանների համեմատությամբ ավել է համապատասխանաբար 55 մլրդ 899,7 մլն և 94 մլրդ 552,6 մլն դրամով:

Մշակույթ, զվարճություններ և հանգիստ ծառայությունների ծավալի իրական աճը 2023թ. հունվար-ապրիլին 2022թ. հունվար-ապրիլին նկատմամբ կազմել է 104.7%, 2022 և 2021 թվականների, ինչպես նաև 2021 և 2020 թվականների համեմատվող նույն ժամանակաշրջանների 104.9%-ի և 62.6%-ի պարագայում:

Տեղեկատվություն և կապ ծառայությունների ծավալի իրական աճը 2023թ. հունվար-ապրիլին 2022թ. հունվար-ապրիլի նկատմամբ կազմել է 158,0%, 2022 և 2021 թվականների, ինչպես նաև 2021 և 2020 թվականների համեմատվող նույն ժամանակաշրջանների 126.7% և 113.5%-ի պարագայում:

Ֆինանսական և ապահովագրական գործունեությունների ծավալի իրական աճը 2023թ. հունվար-ապրիլին 2022թ. հունվար-ապրիլի նկատմամբ կազմել է 112.9%, 2022 և 2021 թվականների, ինչպես նաև 2021 և 2020 թվականների համեմատվող նույն ժամանակաշրջանների 119.8%-ի և 102.2%-ի պարագայում:

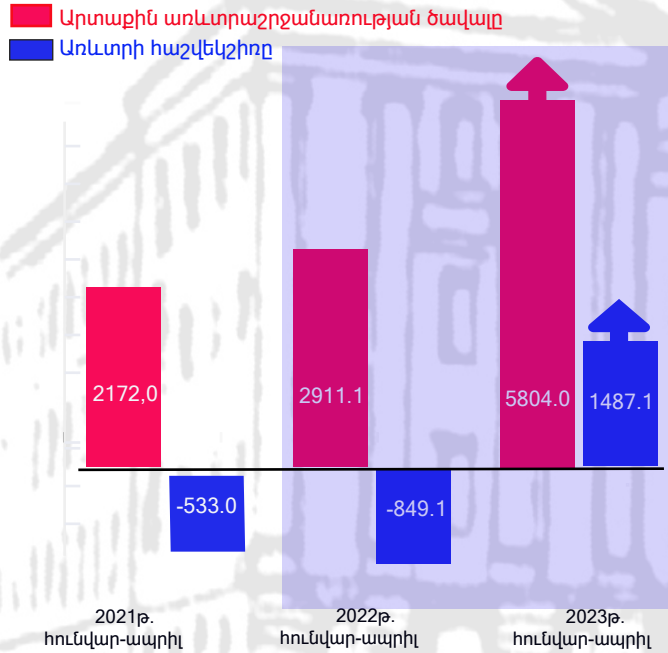
ՍԳԻ-ն 2023թ. ապրիլին 2022թ. ապրիլի նկատմամբ կազմել է 106.2%, 2022թ. ապրիլին 2021թ. նույն ժամանակաշրջանի նկատմամբ՝ 107.4%, 2021թ. ապրիլին 2020թ. նույն ժամանակաշրջանի նկատմամբ՝ 105.4%: ՍԳԻ-ն 2023թ. ապրիլին 2022թ. դեկտեմբերի նկատմամբ կազմել է 100.9%, 2022թ. ապրիլին 2021թ. դեկտեմբերի նկատմամբ՝ 105.8%, 2021թ. ապրիլին 2020թ. դեկտեմբերի նկատմամբ՝ 105.1%:

Չուտ միջազգային պահուստները (ՉՄՊ) 2023թ. ապրիլի վերջի դրությամբ կազմել է 1 տրլ 71 մլրդ 857 մլն դրամ, ինչը 47մլրդ 843 մլն դրամով կամ 4.6%-ով ավել է 2022թ. նույն ժամանակաշրջանի ցուցանիշից և 160մլրդ 339 մլն դրամով կամ 13,0 %-ով պակաս է 2021թ. նույն ժամանակաշրջանի ցուցանիշից:

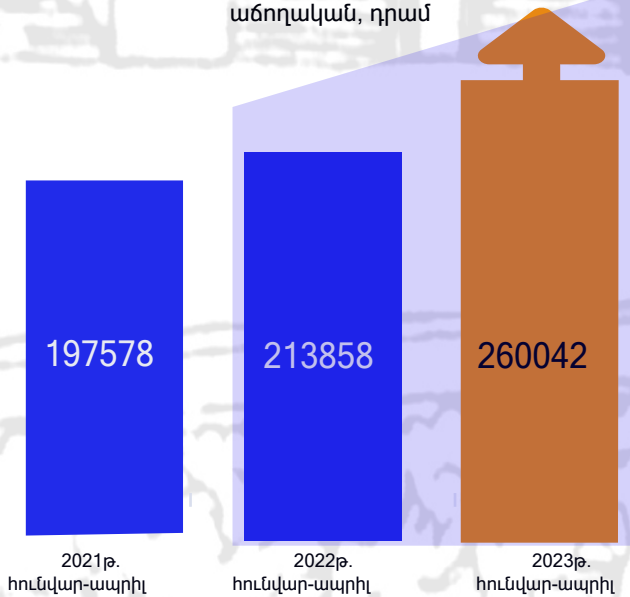
Աշխատանք փնտրողների թիվը 2023թ. ապրիլի վերջի դրությամբ կազմել է 64836 մարդ, ինչը 15602 մարդով կամ 19.4%-ով պակաս է 2022թ. նույն ժամանակաշրջանի ցուցանիշից և 25592 մարդով կամ 28.3%-ով պակաս է 2021թ. նույն ժամանակաշրջանի ցուցանիշից: Պաշտոնապես գրանցված գործազուրկների միջին ամսական թվաքանակը 2023թ. ապրիլի դրությամբ կազմել է 46549 մարդ, ինչը 9072 մարդով կամ 16.3%-ով պակաս է 2022թ. նույն ժամանակաշրջանի ցուցանիշից և 16162 մարդով կամ 25.8%-ով պակաս է 2021թ. նույն ժամանակաշրջանի ցուցանիշից:



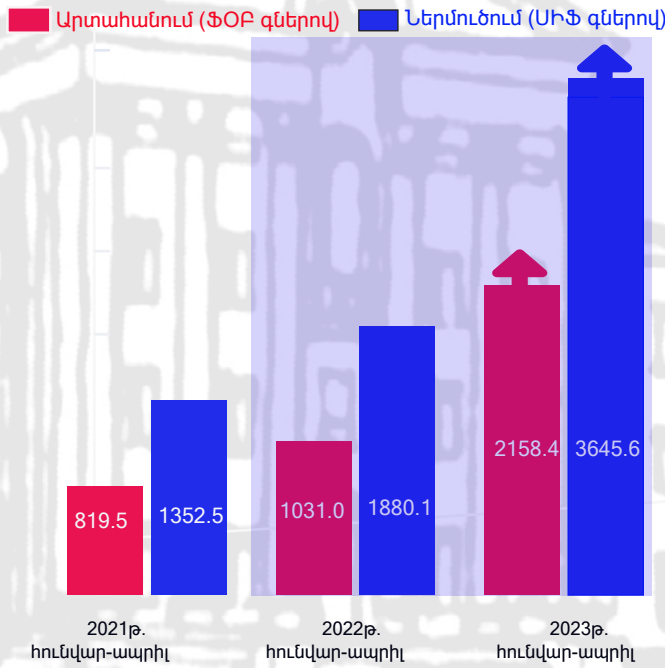
ՀՀ արտաքին առևտրաշրջանառությունը և առևտրի հաշվեկշիռը (մլն ԱՄՆ դոլար)



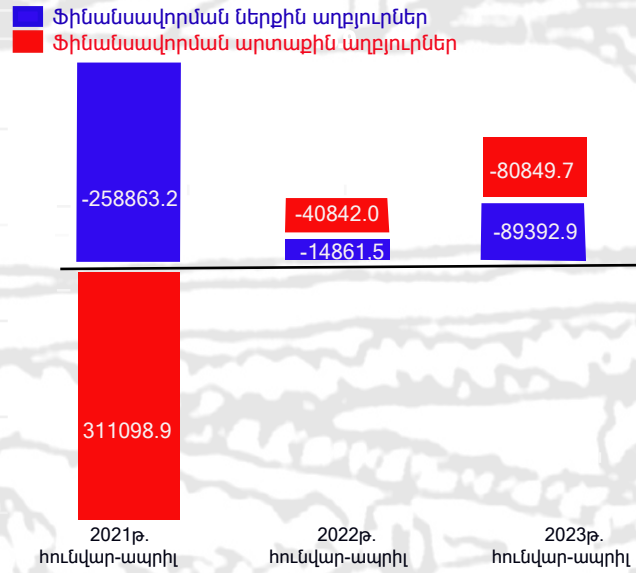
Միջին ամսական անվանական աշխատավարձը աճողական, դրամ



ՀՀ արտահանումը և ներմուծումը (մլն ԱՄՆ դոլար)



Պետական բյուջեի պակասուրդը/հավելուրդը և դրա ֆինանսավորման աղբյուրները, ընթացից գներով, մլն դրամ



Արտաքին և փոխադարձ առևտրի առևտրաշրջանառության ծավալը 2023թ. հունվար-ապրիլին կազմել է 5մլրդ 804.0 մլն. դոլար, ինչը 2 մլրդ 893.0 մլն դոլարով կամ 99.4 %-ով ավել է 2022թ. նույն ժամանակաշրջանի ցուցանիշից և 3 մլրդ 632 մլն. դոլարով 167.2 %-ով ավել է 2021թ. նույն ժամանակաշրջանի ցուցանիշից:

Արտաքին առևտրի հաշվեկշիռը 2023թ. ապրիլին կազմել է 1 մլրդ 487.1 մլն դոլար, ինչը 2 մլրդ 336.2 մլն. դոլարով կամ 175.1%-ով ավել է 2022թ. նույն ժամանակաշրջանի ցուցանիշից և 2 մլրդ 20.1 մլն դոլարով կամ 279%-ով ավել է 2021թ. նույն ժամանակաշրջանի ցուցանիշից:

Արտահանման ծավալը (ՖՕԲ գներով) 2023թ. ապրիլին կազմել է 2 մլրդ. 158.4 մլն դոլար, ինչը 1 մլրդ 127.4 մլն. դոլարով կամ 99.7%-ով ավել է 2022թ. նույն ժամանակաշրջանի ցուցանիշից և 1 մլրդ 338.9 մլն դոլարով կամ 163.4 %-ով ավել է 2021թ. նույն ժամանակաշրջանի ցուցանիշից:

Ներմուծման ծավալը (ՄԻՖ գներով) 2023թ. ապրիլին կազմել է 3 մլրդ 645,6 մլն դոլար, ինչը 1 մլրդ 217.2 մլն. դոլարով կամ 93.9 %-ով ավել է 2022թ. նույն ժամանակաշրջանի ցուցանիշից և 2 մլրդ 293.1 մլն դոլարով կամ 169.5 %-ով ավել է 2021թ. նույն ժամանակաշրջանի ցուցանիշից:

Միջին ամսական անվանական աշխատավարձը (աճողական) 2023թ. հունվար-ապրիլին կազմել է 260042 դրամ, ինչը 46184 դրամով կամ 21.6 %-ով ավել է 2022թ. նույն ժամանակաշրջանի ցուցանիշից և 62464 դրամով կամ 31.6 %-ով ավել է 2021թ. նույն ժամանակաշրջանի ցուցանիշից:

2023թ. հունվար-ապրիլին ՀՀ պետական բյուջեի հավելուրդը կազմել է 170,242.6 մլն. դրամ, ընդ որում, ներքին աղբյուրների հաշվին ֆինանսավորումը՝ -89,3929 մլն դրամ, արտաքին աղբյուրների հաշվին ֆինանսավորումը՝ -80,849.7 մլն դրամ: 2022թ. հունվար-ապրիլին ՀՀ պետական բյուջեի հավելուրդը կազմել է 55,703.5 մլն դրամ: Ընդ որում ներքին և արտաքին աղբյուրների հաշվին ֆինանսավորումը կազմել է համապատասխանաբար -14,861.5 և -40,842.0 մլն դրամ: 2021թ. հունվար-ապրիլին ՀՀ պետական բյուջեի պակասուրդը կազմել է -52,234.8 մլն դրամ, ընդ որում, ներքին և արտաքին աղբյուրներից ֆինանսավորումը կազմել է համապատասխանաբար -258,863.2 և 311,098.4 մլն դրամ:

Տեղեկատվության համար աղբյուր են հանդիսացել Հայաստանի Հանրապետության վիճակագրական կոմիտեի ինտերնետային կայքի հրապարակումները ՀՀ սոցիալ-տնտեսական վիճակի վերաբերյալ