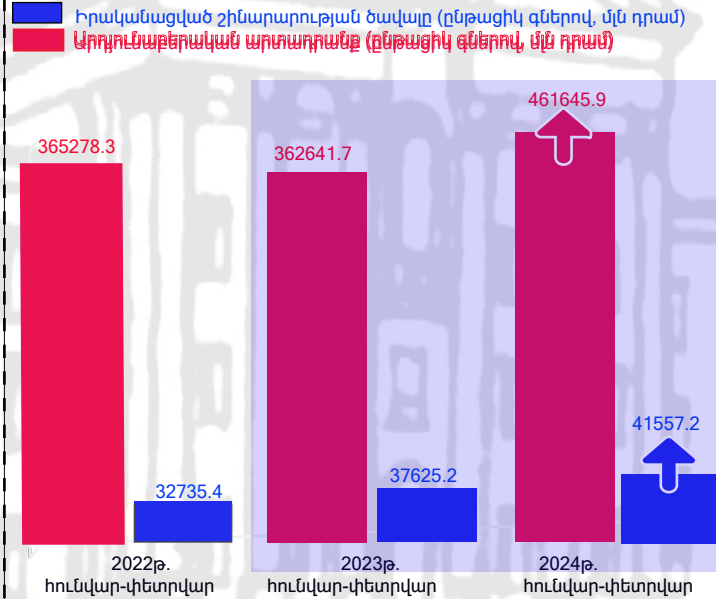
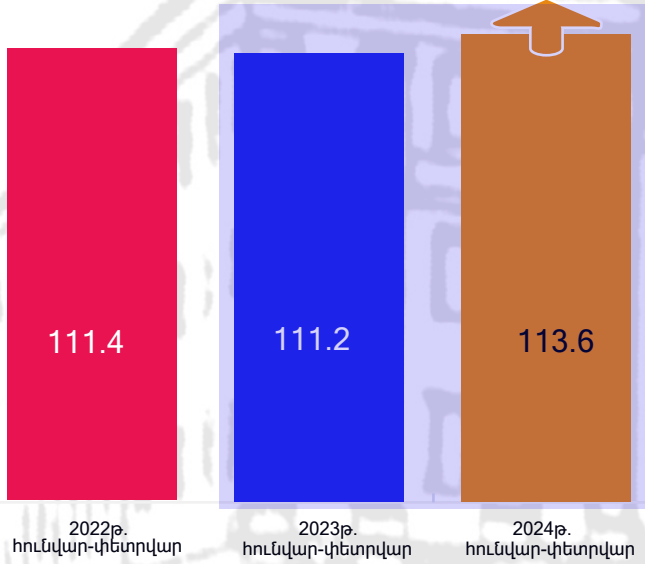




ՏԵՂԵԿԱՆԵ

2022-2024թթ. ՀՀ տնտեսությունը բնութագրող հիմնական մակրոտնտեսական ցուցանիշների վերաբերյալ (հունվար-փետրվար)

Տնտեսական ակտիվության ցուցանիշ (ՏԱՑ) %



Տնտեսական ակտիվության ցուցանիշը 2024թ. փետրվարի 29-ին 2023թ. նույն ժամանակաշրջանի նկատմամբ (աճողական) կազմել է՝ 113.6%, 2023թ. փետրվարին 2022թ. նույն ժամանակաշրջանի նկատմամբ՝ 111.2 %, իսկ 2022թ. փետրվարի 28-ին 2021թ. նույն ժամանակաշրջանի նկատմամբ՝ 111.4%:

Արդյունաբերական արտադրանքի ծավալը (ընթացիկ գներով) 2024թ. փետրվարին կազմել է 461 մլրդ 645.9 մլն դրամ, ինչը 2023 թ. նույն ժամանակաշրջանի համեմատությամբ ավել է 99 մլրդ 4.2 մլն դրամով, իսկ 2022թ. նույն ժամանակաշրջանի համեմատությամբ ավել է 96 մլրդ 367.6 մլն դրամով:

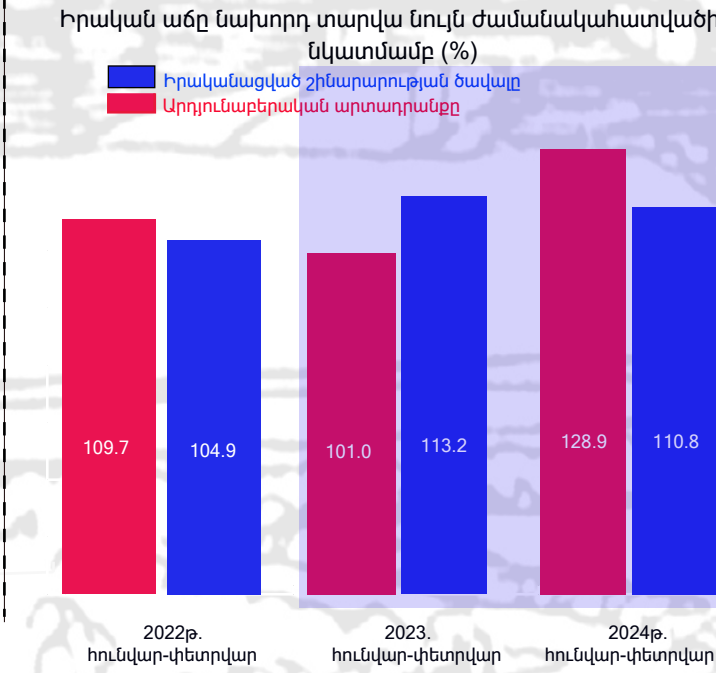
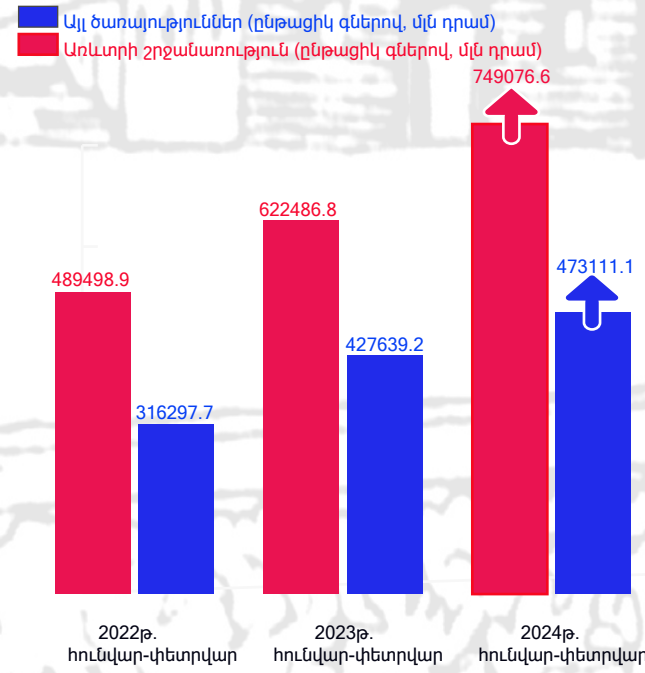
Հրականացված շինարարության ծավալը (ընթացիկ գներով) 2024թ. փետրվարի 29-ին կազմել է 41 մլրդ 557.2 մլն դրամ, ինչը 2023 և 2022 թվականների նույն ժամանակաշրջանների համեմատությամբ ավել է համապատասխանաբար 3 մլրդ 932 մլն և 8 մլրդ 821.8 մլն դրամով:

Առևտրի շրջանառությունը (ընթացիկ գներով) 2024թ. փետրվարի 29-ին կազմել է 749 մլրդ 76.6 մլն դրամ, ինչը 2022 և 2021 թվականների նույն ժամանակաշրջանների համեմատությամբ ավել է համապատասխանաբար 126 մլրդ 589.8 մլն և 259 մլրդ 577.7 մլն դրամով, իսկ ծառայությունների ծավալը (ընթացիկ գներով) 2024թ. փետրվարին կազմել է 473 մլրդ 111.1 մլն դրամ , ինչը 2023 և 2022թթ.

նույն ժամանակաշրջանների համեմատությամբ ավել է համապատասխանաբար 45 մլրդ 471.9 մլն և 156 մլրդ 813.4 մլն դրամով:

Արդյունաբերական արտադրանքի ծավալի իրական աճը 2024թ. փետրվարի 29-ին 2023 թ. փետրվարի 28-ի նկատմամբ կազմել է 128.9%, 2023 և 2022 թվականների, ինչպես նաև 2022 և 2021 թվականների համեմատվող նույն ժամանակաշրջանների 101 %-ի և 109.7 %-ի պարագայում:

Հրականացված շինարարության ծավալի իրական աճը 2024թ. փետրվարի 29-ին 2023թ. փետրվարի 28-ի նկատմամբ կազմել է 110.8 %, 2023 և 2022 թվականների, ինչպես նաև 2022 և 2021 թվականների համեմատվող նույն ժամանակաշրջանների 113.2 %-ի և 104.9 %-ի պարագայում:

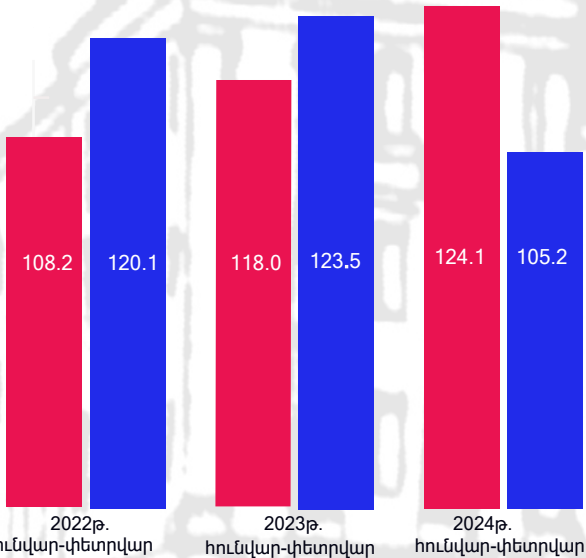




ԱԺԲԳ

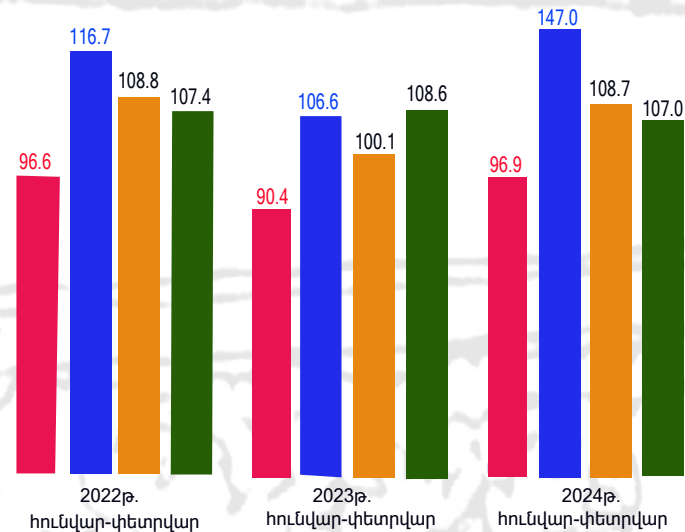
Իրական աճը նախորդ տարվա նույն ժամանակահատվածի նկատմամբ (%)

Այլ ծառայություններ Առևտրի շրջանառություն

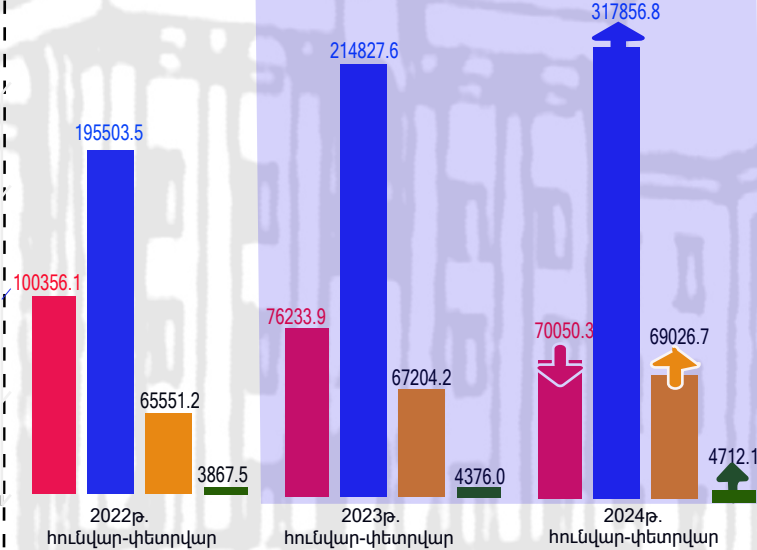


Իրական աճը նախորդ տարվա նույն ժամանակահատվածի նկատմամբ (%)

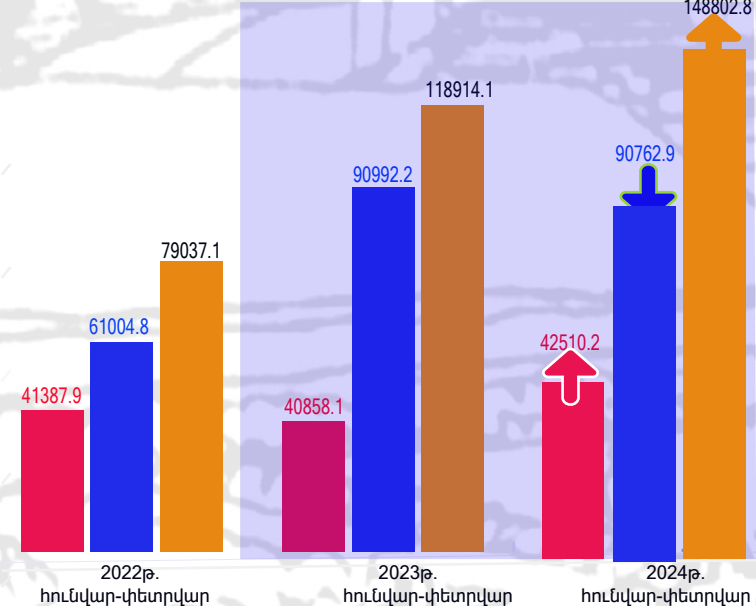
■ Հանքագործական արդյունաբերություն և բացահանքերի շահագործում
■ Մշակող արդյունաբերություն
■ Էլեկտրաէներգիայի, գազի, գոլորշու և լավորակ օդի մատակարարում
■ Ջրամատակարարում, կոյուղի, թափոնների կառավարում և վերամշակում



■ Հանքագործական արդյունաբերություն և բացահանքերի շահագործում (ընթացիկ գներով, մլն դրամ)
■ Մշակող արդյունաբերություն (ընթացիկ գներով, մլն դրամ)
■ Էլեկտրաէներգիայի, գազի, գոլորշու և լավորակ օդի մատակարարում (ընթացիկ գներով, մլն դրամ)
■ Ջրամատակարարում, կոյուղի, թափոնների կառավարում և վերամշակում (ընթացիկ գներով, մլն դրամ)



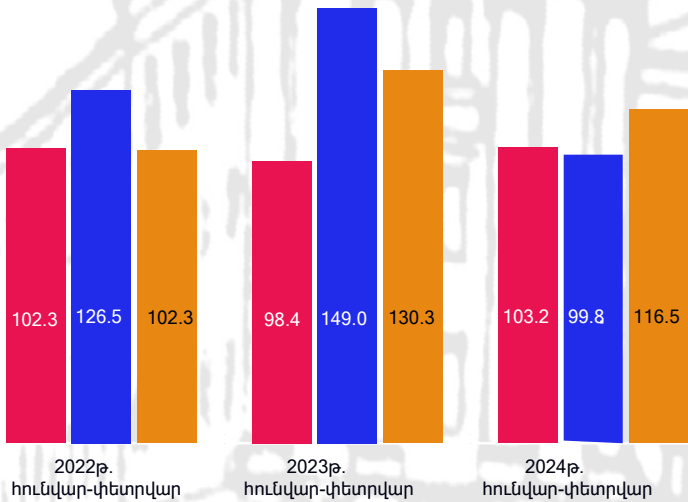
■ Մշակույթ, գլխավորություններ և հանգիստ (ընթացիկ գներով, մլն դրամ)
■ Ֆինանսական և ապահովագրական գործունեություն (ընթացիկ գներով, մլն դրամ)
■ Տեղեկատվություն և կապ (ընթացիկ գներով, մլն դրամ)



Առևտրի շրջանառության իրական աճը 2024թ փետրվարի 29-ին 2023թ. փետրվարի 28-ի նկատմամբ կազմել է 124.1% 2023-2022 թվականների, ինչպես նաև 2022 և 2021 թվականների համեմատվող նույն ժամանակաշրջանների 118 %-ի և 108.2 %-ի պարագայում. իսկ այլ ծառայությունների ծավալի իրական աճը 2024 փետրվարի 29-ին 2023թ. փետրվարի 28-ի նկատմամբ կազմել է 105.2%, 2023 և 2022 թվականների ինչպես նաև 2022 և 2021 թվականների համեմատվող նույն ժամանակաշրջանների 123.5 %-ի և 120.1 %-ի պարագայում: Հանքագործական արդյունաբերություն և բացահանքերի շահագործում գործունեության մասով արտադրանքի ծավալը (ընթացիկ գներով) 2024թ. փետրվարի 29-ին կազմել է 70 մլրդ 50.3 մլն դրամ, ինչը 2023թ. նույն ժամանակաշրջանի համեմատությամբ պակաս է 6 մլրդ 183.6 մլն դրամով, 2022 թ. նույն ժամանակաշրջանի համեմատությամբ՝ 30 մլրդ 305.8 մլն դրամով: Մշակող արդյունաբերության մասով արտադրանքի ծավալը (ընթացիկ գներով) 2024 թ. փետրվարի 29-ին կազմել է 317 մլրդ 856.8 մլն դրամ, ինչը 2023 թ և 2022 թ նույն ժամանակաշրջանների համեմատությամբ ավել է՝ համապատասխանաբար 103 մլրդ 29.2 մլն և 122 մլրդ 353.3 մլն դրամով: Էլեկտրաէներգիայի, գազի, գոլորշու և լավորակ օդի մատակարարում գործունեության մասով արտադրանքի ծավալը 2024թ. փետրվարին կազմել է 69 մլրդ 26.7 մլն դրամ, (ընթացիկ գներով), ինչը 2023թ. ցուցանիշից ավել է 1 մլրդ 822.5 մլն դրամով, իսկ 2022թ. նույն ժամանակաշրջանի համեմատությամբ ավել է 3 մլրդ 475.5 մլն դրամով: Ջրամատակարարում, կոյուղի, թափոնների կառավարում և վերամշակում գործունեության մասով արտադրանքի ծավալը (ընթացիկ գներով) 2024թ. փետրվարի 29-ին կազմել է 4 մլրդ.712.1 մլն դրամ, ինչը 2023թ. և 2022թ. նույն ժամանակաշրջանների համեմատությամբ ավել է համապատասխանաբար 336.1 մլն և 844 .6 մլն դրամով: Հանքագործական արդյունաբերություն և բացահանքերի շահագործում գործունեության մասով արտադրանքի ծավալի իրական աճը 2024թ. փետրվարի 29-ին, 2023 թ. փետրվարի 28-ի նկատմամբ կազմել է 96.9%, 2023 և 2022 թվականների, ինչպես նաև 2022 և 2021 թվականների համեմատվող նույն ժամանակաշրջանների 90.4%-ի և 96.6 %-ի պարագայում: Մշակող արդյունաբերության մասով արտադրանքի ծավալի իրական աճը 2024թ. փետրվարի 29-ին 2023թ. փետրվարի 28-ի նկատմամբ կազմել է 147 %, 2023 և 2022 թվականների, ինչպես նաև 2022 և 2021 թվականների համեմատվող նույն ժամանակաշրջանների 106.6%-ի և 116.7 %-ի պարագայում: Էլեկտրաէներգիայի, գազի, գոլորշու և լավորակ օդի մատակարարում գործունեության մասով արտադրանքի ծավալի իրական աճը 2024թ. փետրվարի 29-ին 2023թ. փետրվարի 28-ի նկատմամբ կազմել է 108.7 %, 2023 և 2022 թվականների, ինչպես նաև 2022 և 2021 թվականների համեմատվող նույն ժամանակաշրջանների 100.1 %-ի և 108.8 %-ի պարագայում: Ջրամատակարարում, կոյուղի, թափոնների կառավարում և վերամշակում գործունեության մասով արտադրանքի ծավալի իրական աճը 2024թ. փետրվարի 29-ին 2023թ. փետրվարի 28-ի նկատմամբ կազմել է 107.0 %, 2023 և 2022 թվականների, ինչպես նաև 2022 և 2021 թվականների համեմատվող նույն ժամանակաշրջանների 108.6%-ի և 107.4 %-ի պարագայում:

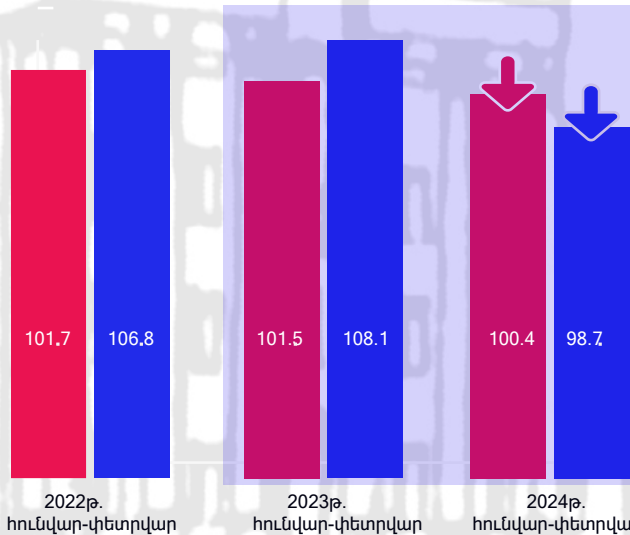
Իրական աճը նախորդ տարվա նույն ժամանակահատվածի նկատմամբ (%)

- Մշակույթ, զվարճություններ և հանգիստ
- Տեղեկատվություն և կապ
- Ֆինանսական և ապահովագրական գործունեություն

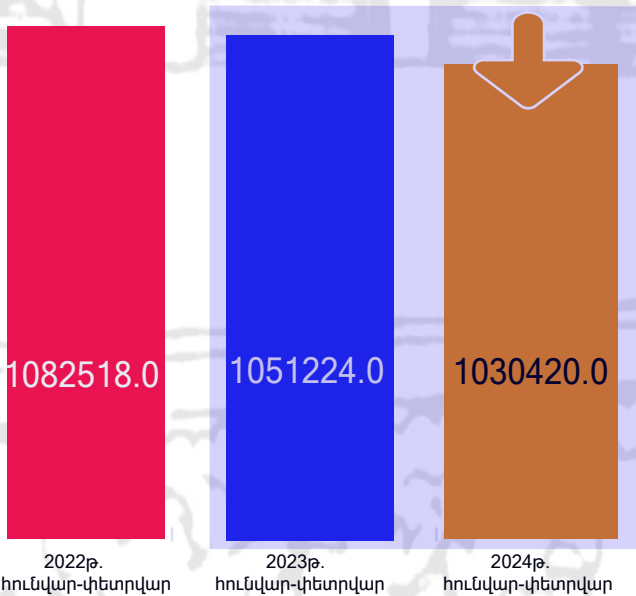


Սպառողական գների ինդեքսը (ՍԳԻ) նախորդ տարվա նույն ժամանակահատվածի նկատմամբ (%)

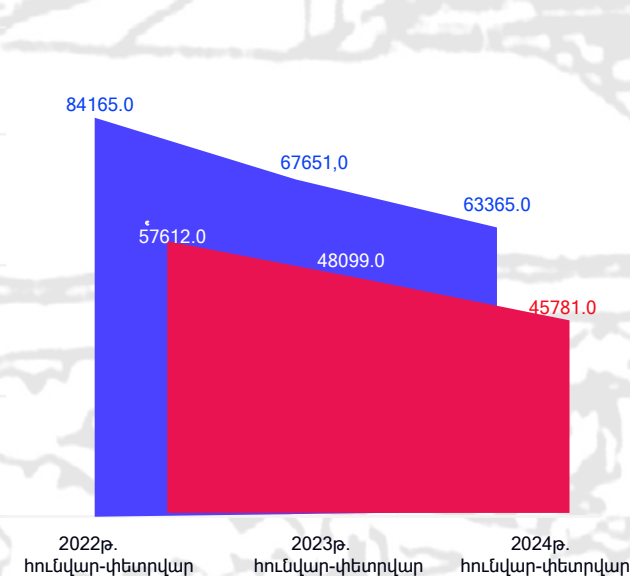
- Նախորդ տարվա նույն ժամանակաշրջանի նկատմամբ
- ժամանակաշրջանի վերջին ամիսը նախորդ տարվա դեկտեմբերի նկատմամբ



Չուտ միջազգային պահուստներ (ՉՄՊ), ժամանակաշրջանի վերջի դրությամբ, մլն. դրամ



- Աշխատանք փնտրողներ, ընդամենը ժամանակաշրջանի վերջին ամսվա դրությամբ, մարդ
- Պաշտոնապես գրանցված գործազուրկների միջին ամսական թվաքանակը, ընդամենը ժամանակաշրջանի վերջին ամսվա դրությամբ, մարդ



Մշակույթ, զվարճություններ և հանգիստ ծառայությունների ծավալը (ընթացիկ գներով) 2024թ. փետրվարի 29-ին կազմել է 42 մլրդ 510.2 մլն դրամ, ինչը 2023 և 2022 թվականների նույն ժամանակաշրջանների համեմատությամբ ավել է համապատասխանաբար 1 մլրդ 652.1 մլն և 1 մլրդ 122.3 մլն դրամով:

Տեղեկատվություն և կապ ծառայությունների ծավալը (ընթացիկ գներով) 2024թ. փետրվարի 29 -ին կազմել է 90 մլրդ 762.9 մլն դրամ, ինչը 2023թ. փետրվարի 28-ի համեմատությամբ պակաս է՝ 229.3 մլն դրամով, իսկ 2022 թ-ի փետրվարի 28-ի համեմատությամբ ավել է 29 մլրդ 758.1 մլն դրամով:

Ֆինանսական և ապահովագրական գործունեություն ծառայությունների ծավալը (ընթացիկ գներով) 2024թ. փետրվարի 29-ին կազմել է 148 մլրդ, 802.8 մլն դրամ ինչը 2023 և 2022 թվականների նույն ժամանակաշրջանների համեմատությամբ ավել է համապատասխանաբար 29 մլրդ 888.7 մլն և 69 մլրդ 765.7 մլն դրամով:

Մշակույթ, զվարճություններ և հանգիստ ծառայությունների ծավալի իրական աճը 2024թ. փետրվարի 29-ին 2023թ. փետրվարի 28-ին նկատմամբ կազմել է 103,2%, 2023 և 2022 թվականների, ինչպես նաև 2022 և 2021 թվականների համեմատվող նույն ժամանակաշրջանների 98.4 %-ի և 102.3 %-ի պարագայում:

Տեղեկատվություն և կապ ծառայությունների ծավալի իրական աճը 2024թ. փետրվարի 29-ին 2023թ. փետրվարի 28-ի նկատմամբ կազմել է 99,8%, 2023 և 2022 թվականների, ինչպես նաև 2022 և 2021 թվականների համեմատվող նույն ժամանակաշրջանների 149 % և 126.5 %-ի պարագայում:

Ֆինանսական և ապահովագրական գործունեություն ծառայությունների ծավալի իրական աճը 2024թ. փետրվարի 29-ին 2023թ. փետրվարի 28-ի նկատմամբ կազմել է 116.5%, 2023 և 2022 թվականների, ինչպես նաև 2022 և 2021 թվականների համեմատվող նույն ժամանակաշրջանների 130.3 %-ի և 102.3 %-ի պարագայում:

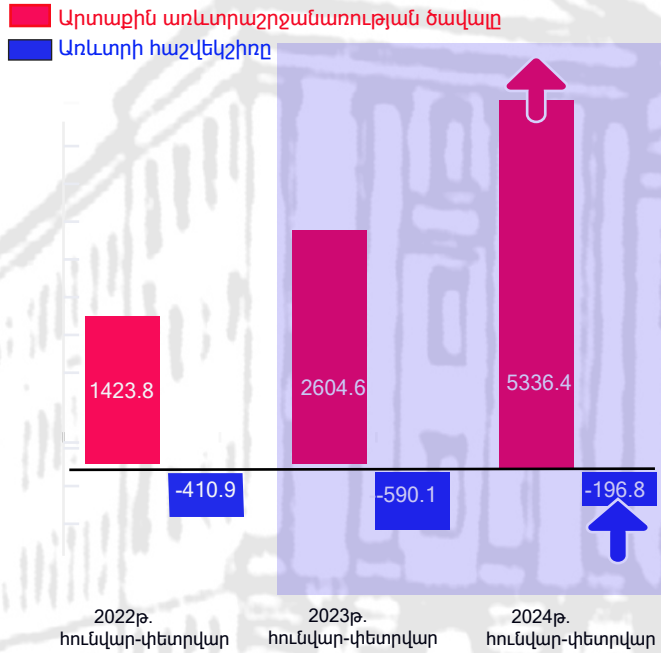
ՍԳԻ-ն 2024թ. փետրվարին՝ 2023թ. փետրվարի 28-ի նկատմամբ կազմել է 98.7 %, 2023թ. փետրվարի 28-ին, 2022թ. նույն ժամանակաշրջանի նկատմամբ՝ 108.1%, 2022թ. փետրվարին 2021 թ. նույն ժամանակաշրջանի նկատմամբ՝ 106.8%: ՍԳԻ-ն 2024թ. փետրվարին՝ 2023թ. դեկտեմբերի նկատմամբ կազմել է 100.4%, 2023թ. փետրվարին՝ 2022թ. դեկտեմբերի նկատմամբ՝ 101.5 %, 2022թ. փետրվարին՝ 2021թ. դեկտեմբերի նկատմամբ՝ 101,7%:

Չուտ միջազգային պահուստները (ՉՄՊ) 2024թ. վերջի դրությամբ կազմել է 1 տրլն 30 մլրդ 420 մլն դրամ, ինչը 20 մլրդ 804 մլն դրամով կամ 2 %-ով պակաս է 2023թ. նույն ժամանակաշրջանի ցուցանիշից 52 մլրդ 98 մլն դրամով կամ 4,8%-ով 2022թ. նույն ժամանակաշրջանի ցուցանիշից:

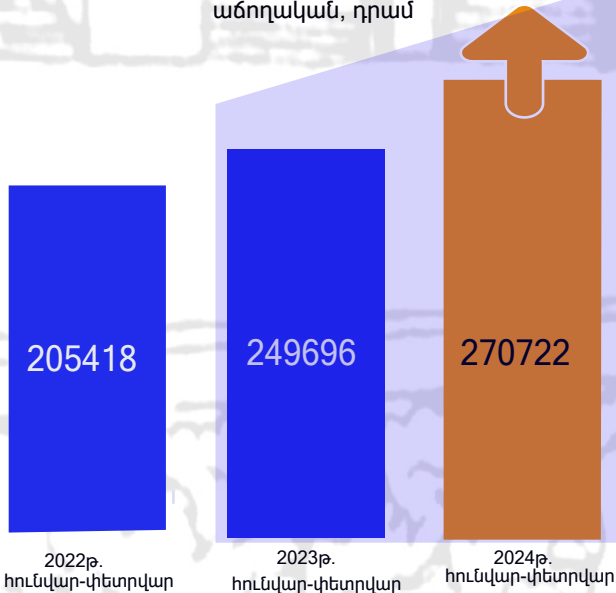
Աշխատանք փնտրողների թիվը 2024թ. փետրվարի վերջի դրությամբ կազմել է 63365 մարդ, ինչը 4286 մարդով կամ 6.3 %-ով պակաս է 2022թ. նույն ժամանակաշրջանի ցուցանիշից և 20800 մարդով կամ 24.7%-ով պակաս է 2022թ. նույն ժամանակաշրջանի ցուցանիշից: Պաշտոնապես գրանցված գործազուրկների միջին ամսական թվաքանակը 2024 թ. փետրվարի վերջի դրությամբ կազմել է 45781 մարդ, ինչը 2318-ով կամ 4,8%-ով պակաս է 2023թ. նույն ժամանակաշրջանի ցուցանիշից և 11831 մարդով կամ 20.5 %-ով պակաս է 2022թ. նույն ժամանակաշրջանի ցուցանիշից:



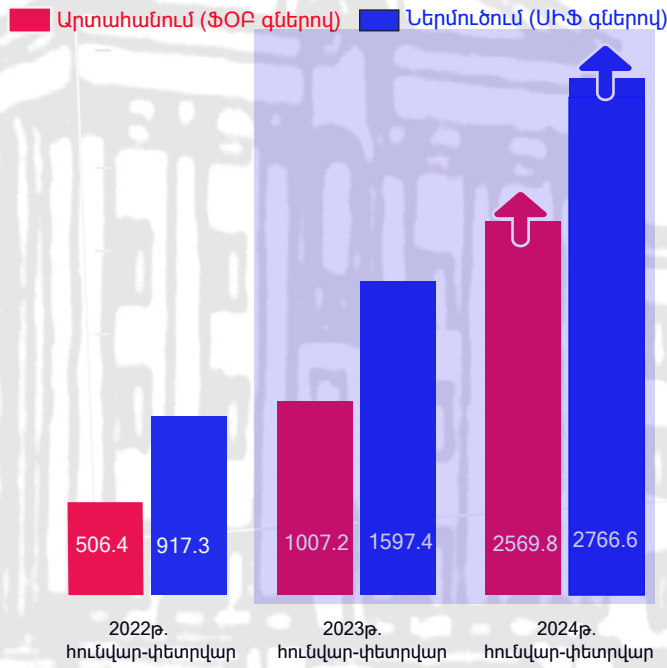
ՀՀ արտաքին առևտրաշրջանառությունը և առևտրի հաշվեկշիռը (մլն ԱՄՆ դոլար)



Միջին ամսական անվանական աշխատավարձը աճողական, դրամ



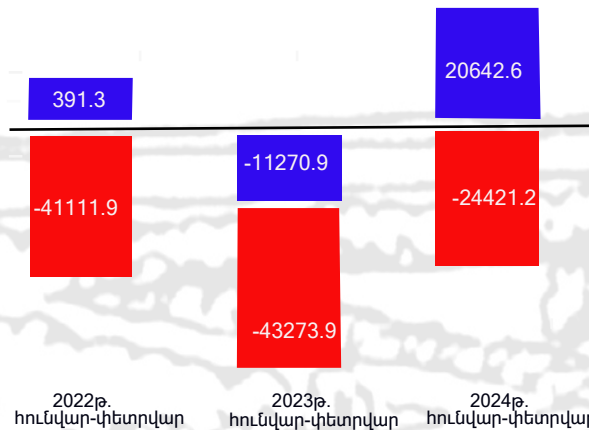
ՀՀ արտահանումը և ներմուծումը (մլն ԱՄՆ դոլար)



Պետական բյուջեի պակասուրդը/հավելուրդը և դրա

ֆինանսավորման աղբյուրները, ընթացիչ գներով, մլն դրամ

- Ֆինանսավորման ներքին աղբյուրներ (Blue bar)
- Ֆինանսավորման արտաքին աղբյուրներ (Red bar)



Արտաքին և փոխադարձ առևտրի առևտրաշրջանառության ծավալը 2024թ. փետրվարի 29-ին կազմել է 5 մլրդ 336.4 մլն. դոլար, ինչը 2 մլրդ 731.8 մլն դոլարով կամ 104.9 %-ով ավել է 2023թ. նույն ժամանակաշրջանի ցուցանիշից և 3 մլրդ 912.6 մլն. դոլարով 274.8%-ով ավել է 2022թ. նույն ժամանակաշրջանի ցուցանիշից: Արտաքին առևտրի բացաս. հաշվեկշիռը 2024թ հունվարին կազմել է - 196.8 մլն դոլար, ինչը 393.3 մլն դոլարով կամ 66.6 %-ով պակաս է 2023թ. նույն ժամանակաշրջանի ցուցանիշից և 214,1 մլն դոլարով կամ 52.1%-ով պակաս է 2022թ. նույն ժամանակաշրջանի ցուցանիշից: Արտահանման ծավալը (ՖՕԲ գներով) 2024 թ. կազմել է 2569.8 մլն դոլար, ինչը 1562.6 մլն. դոլարով կամ 155.1 %-ով ավել է 2023թ. նույն ժամանակաշրջանի ցուցանիշից և 2063 4 մլն դոլարով կամ 407.5 %-ով ավել է 2022թ. նույն ժամանակաշրջանի ցուցանիշից: Ներմուծման ծավալը (ՄԻՖ գներով) 2024թ. փետրվարին կազմել է 2 մլրդ 766.6 մլն դոլար, ինչը 1169.2 մլն. դոլարով կամ 73.2%-ով ավել է 2023թ. նույն ժամանակաշրջանի ցուցանիշից և 1849.3 մլն դոլարով կամ 201.6%-ով ավել է 2022թ. նույն ժամանակաշրջանի ցուցանիշից:

Միջին ամսական անվանական աշխատավարձը (աճողական) 2024թ. փետրվարին կազմել է 270722 դրամ, ինչը 21026 դրամով կամ 8.4%-ով ավել է 2023թ. նույն ժամանակաշրջանի ցուցանիշից և 65304 դրամով կամ 31.8 %-ով ավել է 2022թ. նույն ժամանակաշրջանի ցուցանիշից: 2024թ. փետրվարի 29-ին ՀՀ պետական բյուջեի հավելուրդը կազմել է 3 մլրդ 778.6 մլն դրամ ընդ որում, ներքին աղբյուրների հաշվին ֆինանսավորումը` 20 մլրդ 642.6 մլն դրամ, արտաքին աղբյուրների հաշվին ֆինանսավորումը` -24 մլրդ 421.2 մլն դրամ: 2023թ. փետրվարի 28-ին ՀՀ պետական բյուջեի հավելուրդը կազմել է 54 մլրդ 544. 8 մլն դրամ: Ընդ որում ներքին և արտաքին աղբյուրների հաշվին ֆինանսավորումը կազմել է համապատասխանաբար -11 մլրդ 270.9 և -43,273,9 մլն դրամ: 2022թ. փետրվարի 28-ին պետական բյուջեի հավելուրդը կազմել է 40 մլրդ 720.6 մլն դրամ, ընդ որում ներքին և արտաքին աղբյուրներից ֆինանսավորումը կազմել է համապատասխանաբար 391,3 և -41,111.9 մլն դրամ:

Տեղեկատվության համար աղբյուր են հանդիսացել Հայաստանի Հանրապետության վիճակագրական կոմիտեի ինտերնետային կայքի հրապարակումները ՀՀ սոցիալ-տնտեսական վիճակի վերաբերյալ