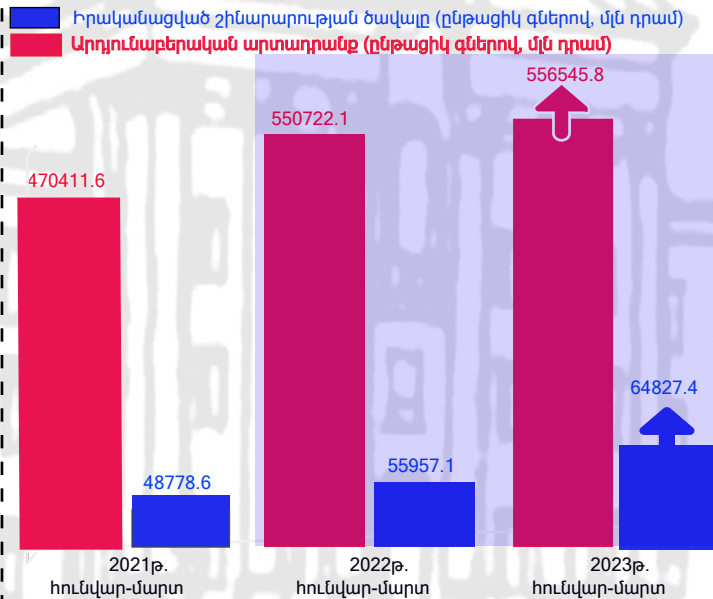
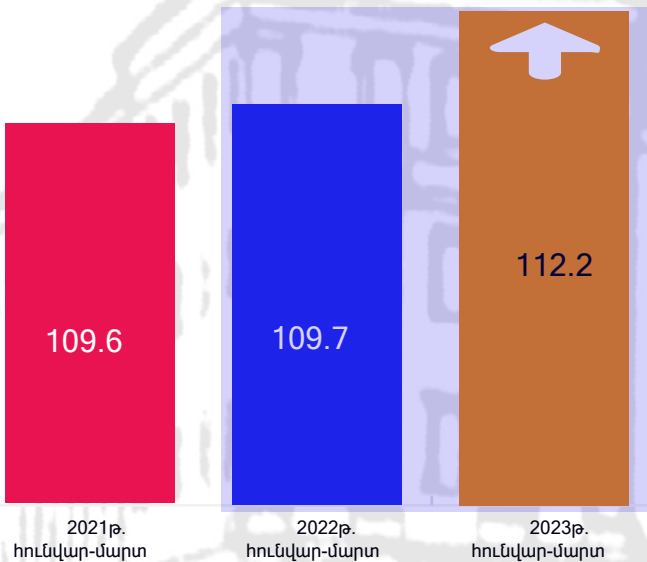




# ՏԵՂԵԿԱԼՔ

2021-2023թթ. ՀՀ տնտեսությունը բնութագրող հիմնական մակրոտնտեսական ցուցանիշների վերաբերյալ (հունվար-մարտ)

Տնտեսական ակտիվության ցուցանիշ (ՏԱՑ)՝ %



Տնտեսական ակտիվության ցուցանիշը 2023թ. հունվար-մարտին 2022թ. նույն ժամանակաշրջանի նկատմամբ (աճողական) կազմել է՝ 112.2%, 2022թ. հունվար-մարտին 2021թ. նույն ժամանակաշրջանի նկատմամբ՝ 109,7 %, իսկ 2021թ. հունվար-մարտին 2020թ. նույն ժամանակաշրջանի նկատմամբ՝ 109,6%:

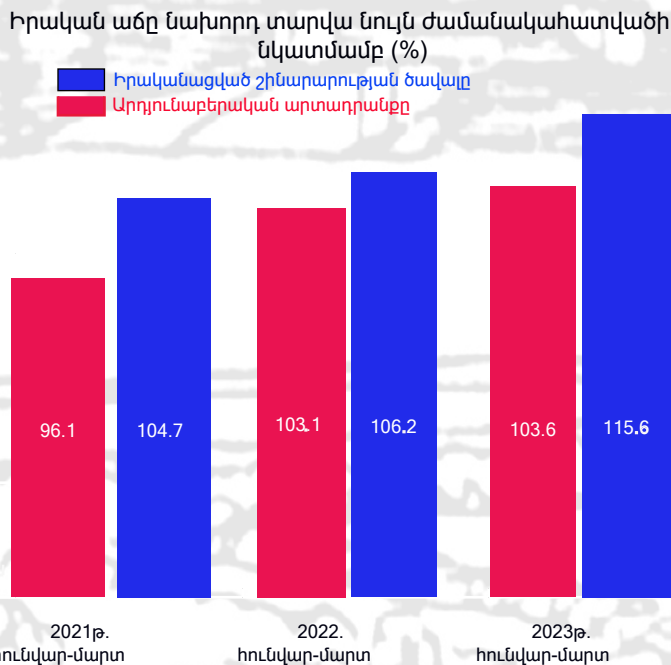
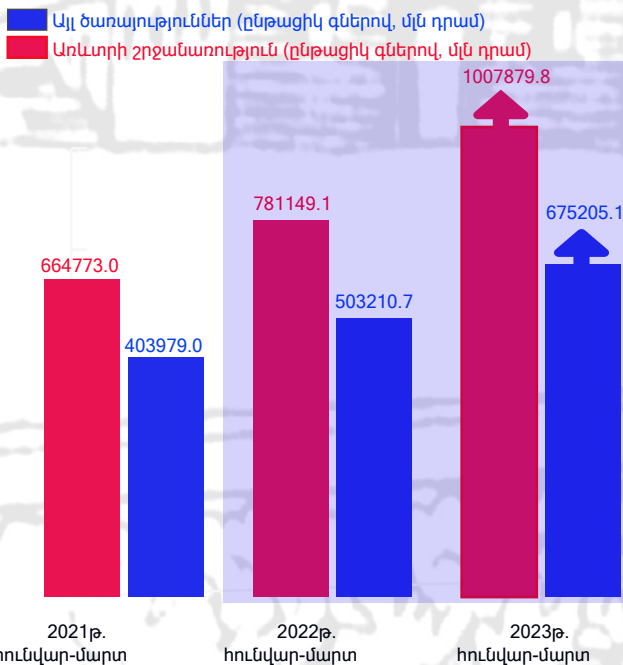
Արդյունաբերական արտադրանքի ծավալը (ընթացիկ գներով) 2023թ. հունվար-մարտին կազմել է 556 մլրդ 545.8 մլն դրամ, ինչը 2022թ. նույն ժամանակաշրջանի համեմատությամբ ավել է 5 մլրդ 823.7 մլն դրամով, իսկ 2021թ. նույն ժամանակաշրջանի համեմատությամբ՝ 86 մլրդ 134.2 մլն դրամով:

Իրականացված շինարարության ծավալը (ընթացիկ գներով) 2023թ. հունվար-մարտին կազմել է 64 մլրդ 827.4 մլն դրամ, ինչը 2022 և 2021 թվականների նույն ժամանակաշրջանների համեմատությամբ ավել է համապատասխանաբար 8 մլրդ 870.3 մլն և 16 մլրդ 048.8 մլն դրամով:

Առևտրի շրջանառությունը (ընթացիկ գներով) 2023թ. հունվար-մարտին կազմել է 1 տրիլիոն մլրդ 7 մլրդ 879.8 մլն դրամ 2022 և 2021 թվականների նույն ժամանակաշրջանների համեմատությամբ ավել է համապատասխանաբար 226 մլրդ 730,7 մլն և 343 մլրդ 106,8 մլն. դրամով, իսկ ծառայությունների ծավալը (ընթացիկ գներով) 2023թ. հունվար-մարտին կազմել է 675 մլրդ 205.1 մլն դրամ, ինչը 2022 և 2021 թվականների նույն ժամանակաշրջանների համեմատությամբ ավել է համապատասխանաբար 171 մլրդ 994,4 մլն և 271մլրդ 226,1 մլն դրամով:

Արդյունաբերական արտադրանքի ծավալի իրական աճը 2023թ. հունվար-մարտին 2022թ. հունվար-մարտի նկատմամբ կազմել է 103.6%, 2022 և 2021 թվականների, ինչպես նաև 2021 և 2020 թվականների համեմատվող նույն ժամանակաշրջանների 103.1%-ի և 96.1%-ի պարագայում:

Իրականացված շինարարության ծավալի իրական աճը 2023թ. հունվար-մարտին 2022թ. հունվար-մարտի նկատմամբ կազմել է 115.6%, 2022 և 2021 թվականների, ինչպես նաև 2021 և 2020 թվականների համեմատվող նույն ժամանակաշրջանների 106.2%-ի և 104.7%-ի պարագայում:

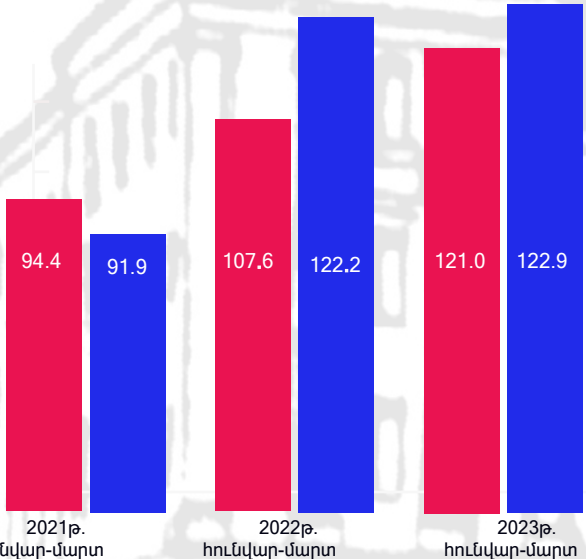




ԱԺԲԳ

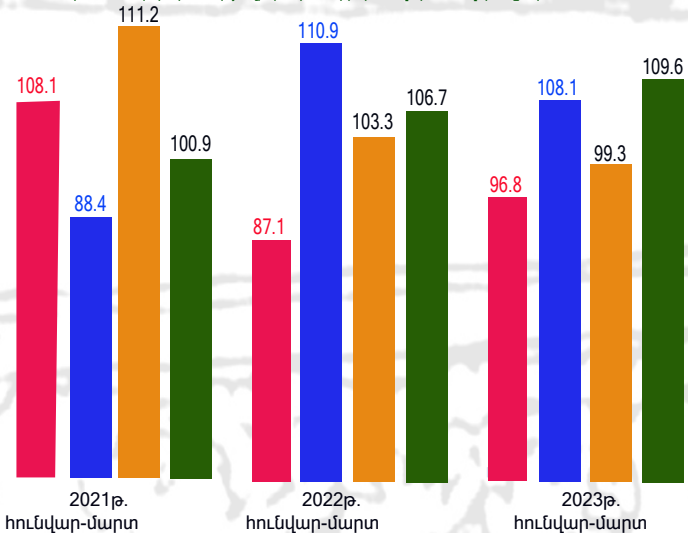
### Իրական աճը նախորդ տարվա նույն ժամանակահատվածի նկատմամբ (%)

Այլ ծառայություններ      Առևտրի շրջանառություն

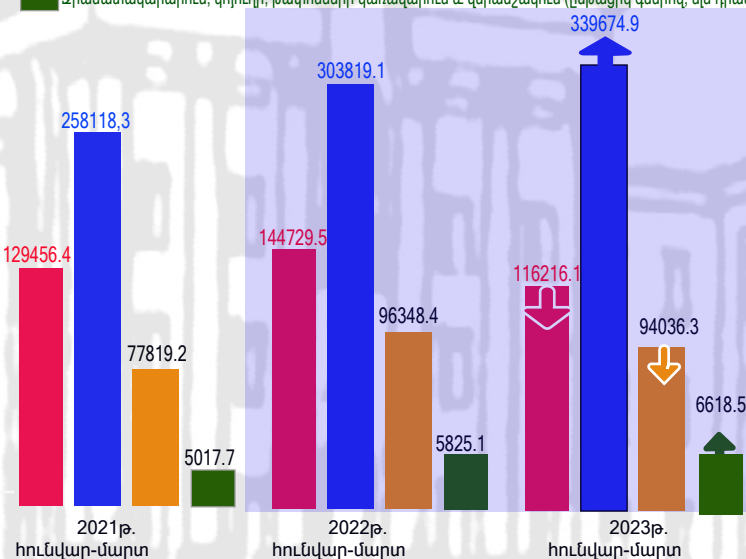


### Իրական աճը նախորդ տարվա նույն ժամանակահատվածի նկատմամբ (%)

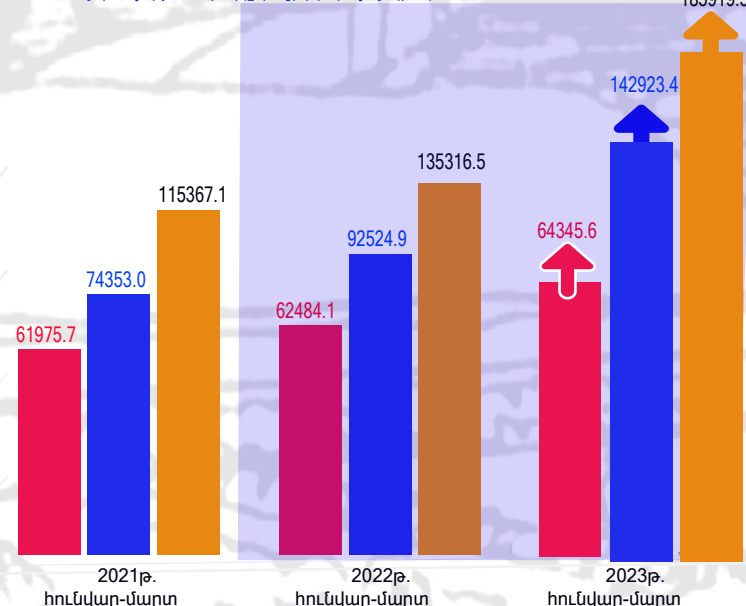
■ Հանքագործական արդյունաբերություն և բացահանքերի շահագործում  
■ Մշակող արդյունաբերություն  
■ Էլեկտրաէներգիայի, գազի, գոլորշու և լավորակ օդի մատակարարում  
■ Ջրամատակարարում, կոյուղի, թափոնների կառավարում և վերամշակում



■ Հանքագործական արդյունաբերություն և բացահանքերի շահագործում (ընթացիկ գներով, մլն դրամ)  
■ Մշակող արդյունաբերություն (ընթացիկ գներով, մլն դրամ)  
■ Էլեկտրաէներգիայի, գազի, գոլորշու և լավորակ օդի մատակարարում (ընթացիկ գներով, մլն դրամ)  
■ Ջրամատակարարում, կոյուղի, թափոնների կառավարում և վերամշակում (ընթացիկ գներով, մլն դրամ)



■ Մշակույթ, գլխավորություններ և հանգիստ (ընթացիկ գներով, մլն դրամ)  
■ Ֆինանսական և ապահովագրական գործունեություն (ընթացիկ գներով, մլն դրամ)  
■ Տեղեկատվություն և կապ (ընթացիկ գներով, մլն դրամ)



Առևտրի շրջանառության իրական աճը 2023թ. հունվար-մարտին 2022թ. հունվար-մարտի նկատմամբ կազմել է 121%, 2022 և 2021 թվականների, ինչպես նաև 2021 և 2020 թվականների համեմատվող նույն ժամանակաշրջանների 107.6%-ի և 99.4%-ի պարագայում. իսկ այլ ծառայությունների ծավալի իրական աճը 2023թ. հունվար-մարտին 2022թ. հունվար-մարտի նկատմամբ կազմել է 122.9%, 2022 և 2021 թվականների ինչպես նաև 2021 և 2020 թվականների համեմատվող նույն ժամանակաշրջանների 122.2%-ի և 91.9%-ի պարագայում:

Հանքագործական արդյունաբերություն և բացահանքերի շահագործում գործունեության մասով արտադրանքի ծավալը (ընթացիկ գներով) 2023թ. հունվար-մարտին կազմել է 116 մլրդ 216.1 մլն դրամ, ինչը 2022թ. նույն ժամանակաշրջանի համեմատությամբ պակաս է 28.5 մլրդ դրամով, իսկ 2021թ. նույն ժամանակաշրջանի համեմատությամբ՝ 13.2 մլրդ դրամով:

Մշակող արդյունաբերության մասով արտադրանքի ծավալը (ընթացիկ գներով) 2023թ. հունվար-մարտին կազմել է 339 մլրդ 674.9 մլն դրամ, ինչը 2022թ. և 2021թ. նույն ժամանակաշրջանների համեմատությամբ ավել է համապատասխանաբար 35.9 և 81.6 մլրդ դրամով:

Էլեկտրաէներգիայի, գազի, գոլորշու և լավորակ օդի մատակարարում գործունեության մասով արտադրանքի ծավալը (ընթացիկ գներով) 2023թ. հունվար-մարտին կազմել է 940 մլրդ 36.3 մլն դրամ, ինչը 2022թ. և 2021թ. նույն ժամանակաշրջանների համեմատությամբ ավել է 2.3 մլրդ դրամով և 2021թ. նույն ժամանակաշրջանի համեմատությամբ ավել է 16.2 մլրդ դրամով:

Ջրամատակարարում, կոյուղի, թափոնների կառավարում և վերամշակում գործունեության մասով արտադրանքի ծավալը (ընթացիկ գներով) 2023թ. հունվար-մարտին կազմել է 6 մլրդ 618.5 մլն դրամ, ինչը 2022թ. և 2021թ. նույն ժամանակաշրջանների համեմատությամբ ավել է համապատասխանաբար 793.4 մլն և 1 մլրդ 600.8 մլն դրամով:

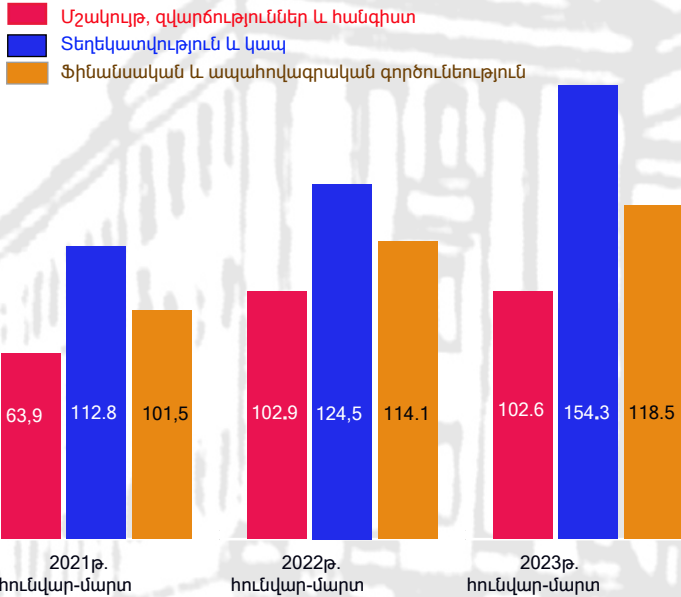
Հանքագործական արդյունաբերություն և բացահանքերի շահագործում գործունեության մասով արտադրանքի ծավալի իրական աճը 2023թ. հունվար-մարտին 2022թ. հունվար-մարտին նկատմամբ կազմել է 96.8%, 2022 և 2021 թվականների, ինչպես նաև 2021 և 2020 թվականների համեմատվող նույն ժամանակաշրջանների 87.1%-ի և 108.1%-ի պարագայում:

Մշակող արդյունաբերության մասով արտադրանքի ծավալի իրական աճը 2023թ. հունվար-մարտին 2022թ. հունվար-մարտի նկատմամբ կազմել է 108.1%, 2022 և 2021 թվականների, ինչպես նաև 2021 և 2020 թվականների համեմատվող նույն ժամանակաշրջանների 110.9%-ի և 88.4%-ի պարագայում:

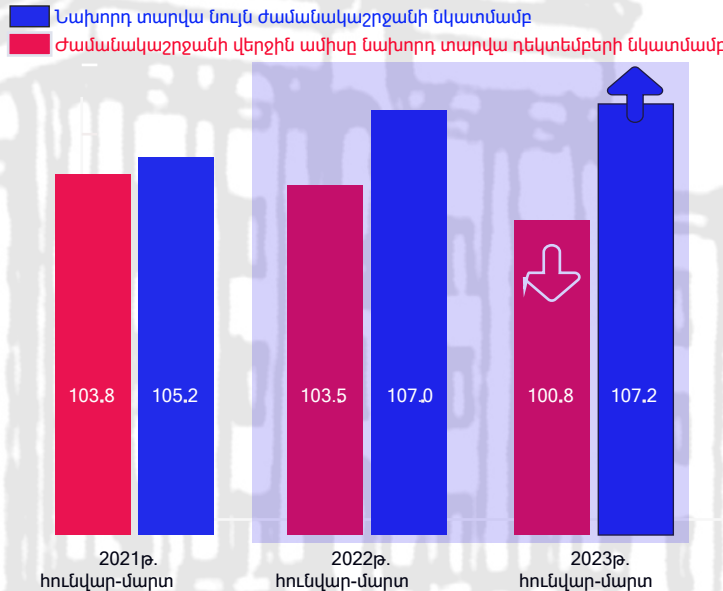
Էլեկտրաէներգիայի, գազի, գոլորշու և լավորակ օդի մատակարարում գործունեության մասով արտադրանքի ծավալի իրական աճը 2023թ. հունվար-մարտին 2022թ. հունվար-մարտի նկատմամբ կազմել է 99.3%, 2022 և 2021 թվականների, ինչպես նաև 2021 և 2020 թվականների համեմատվող նույն ժամանակաշրջանների 103.3%-ի և 111.2%-ի պարագայում:

Ջրամատակարարում, կոյուղի, թափոնների կառավարում և վերամշակում գործունեության մասով արտադրանքի ծավալի իրական աճը 2023թ. հունվար-մարտին 2022թ. հունվար-մարտի նկատմամբ կազմել է 109.6%, 2022 և 2021 թվականների, ինչպես նաև 2021 և 2020 թվականների համեմատվող նույն ժամանակաշրջանների 106.7%-ի և 100%-ի պարագայում:

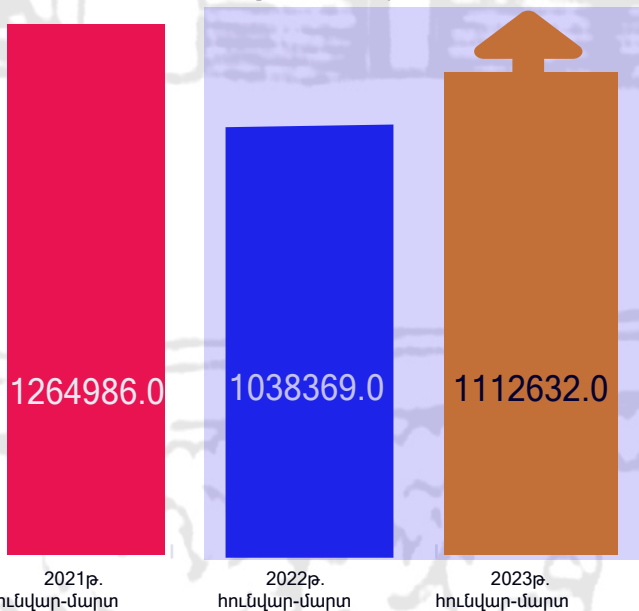
Իրական աճը նախորդ տարվա նույն ժամանակահատվածի նկատմամբ (%)



Սպառողական գների ինդեքսը (ՍԳԻ) նախորդ տարվա նույն ժամանակահատվածի նկատմամբ (%)

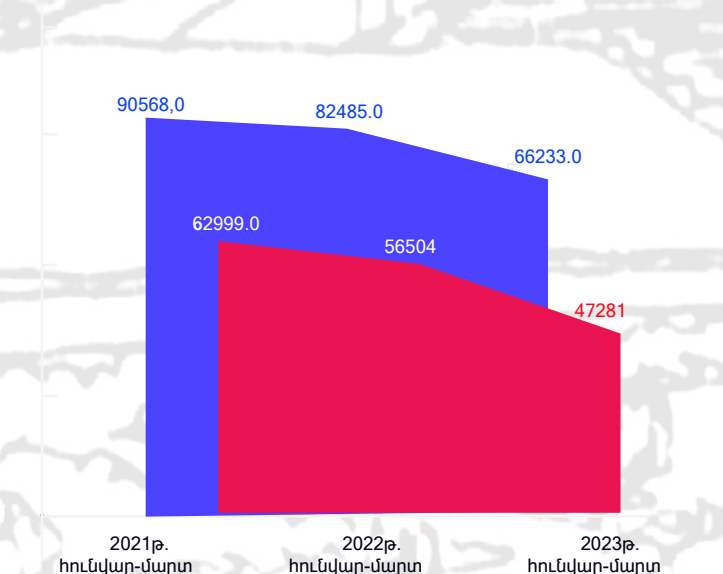


Չուտ միջազգային պահուստներ (ՉՄՊ), ժամանակաշրջանի վերջի դրությամբ, մլն. դրամ



Աշխատանք փնտրողներ, ընդամենը ժամանակաշրջանի վերջին ամսվա դրությամբ, մարդ

Պաշտոնապես գրանցված գործազուրկների միջին ամսական թվաքանակը, ընդամենը ժամանակաշրջանի վերջին ամսվա դրությամբ, մարդ



Մշակույթ, զվարճություններ և հանգիստ ծառայությունների ծավալը (ընթացիկ գներով) 2023թ. հունվար-մարտին կազմել է 64 մլրդ 345.6 մլն դրամ, ինչը 2022 և 2021 թվականների նույն ժամանակաշրջանների համեմատությամբ ավել է համապատասխանաբար 1 մլրդ, 862 մլն և 2 մլրդ 369.9 մլն դրամով:

Տեղեկատվություն և կապ ծառայությունների ծավալը (ընթացիկ գներով) 2023թ. հունվար-մարտին կազմել է 142 մլրդ 923.4 մլն դրամ, ինչը 2022 և 2021 թվականների նույն ժամանակաշրջանների համեմատությամբ ավել է համապատասխանաբար 50,4 և 68.6 մլրդ դրամով:

Ֆինանսական և ապահովագրական գործունեություն ծառայությունների ծավալը (ընթացիկ գներով) 2023թ. հունվար-մարտին կազմել է 185 մլրդ 919.5 մլն դրամ, ինչը 2022 և 2021 թվականների նույն ժամանակաշրջանների համեմատությամբ ավել է համապատասխանաբար 50.6 և 70.6 մլրդ դրամով:

Մշակույթ, զվարճություններ և հանգիստ ծառայությունների ծավալի իրական աճը 2023թ. հունվար-մարտին 2022թ. հունվար-մարտի նկատմամբ կազմել է 102.6%, 2022 և 2021 թվականների, ինչպես նաև 2021 և 2020 թվականների համեմատվող նույն ժամանակաշրջանների 102.9%-ի և 63.9%-ի պարագայում:

Տեղեկատվություն և կապ ծառայությունների ծավալի իրական աճը 2023թ. հունվար-մարտին 2022թ. հունվար-մարտի նկատմամբ կազմել է 154.3%, 2022 և 2021 թվականների, ինչպես նաև 2021 և 2020 թվականների համեմատվող նույն ժամանակաշրջանների 124.5% և 112.8%-ի պարագայում:

Ֆինանսական և ապահովագրական գործունեություն ծառայությունների ծավալի իրական աճը 2023թ. հունվար-մարտին 2022թ. հունվար-մարտի նկատմամբ կազմել է 118.5%, 2022 և 2021 թվականների, ինչպես նաև 2021 և 2020 թվականների համեմատվող նույն ժամանակաշրջանների 114.1%-ի և 101.5%-ի պարագայում:

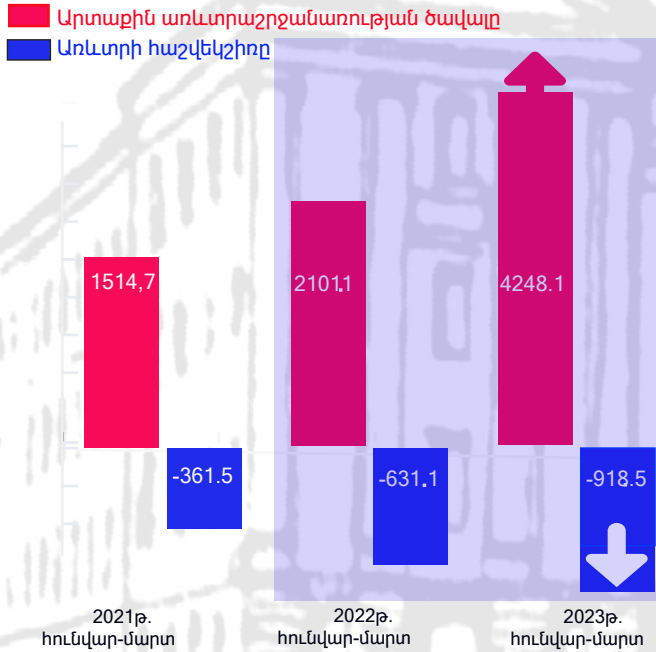
ՍԳԻ-ն 2023թ. մարտին 2022թ. մարտի նկատմամբ կազմել է 107.2%, 2022թ. մարտին 2021թ. նույն ժամանակաշրջանի նկատմամբ՝ 107.0%, 2021թ. մարտին 2020թ. նույն ժամանակաշրջանի նկատմամբ՝ 105.2%: ՍԳԻ-ն 2023թ. մարտին 2022թ. դեկտեմբերի նկատմամբ կազմել է 100.8%, 2022թ. մարտին 2021թ. դեկտեմբերի նկատմամբ՝ 103.5%, 2021թ. մարտին 2020թ. դեկտեմբերի նկատմամբ՝ 103.8%:

Չուտ միջազգային պահուստները (ՉՄՊ) 2023թ. մարտի վերջի դրությամբ կազմել է 1 տրլդ 126 մլրդ 32 մլն դրամ, ինչը 74 մլրդ 263 մլն դրամով կամ 7.2%-ով ավել է 2022թ. նույն ժամանակաշրջանի ցուցանիշից և 152 մլրդ 354 մլն դրամով կամ 12%-ով պակաս է 2021թ. նույն ժամանակաշրջանի ցուցանիշից:

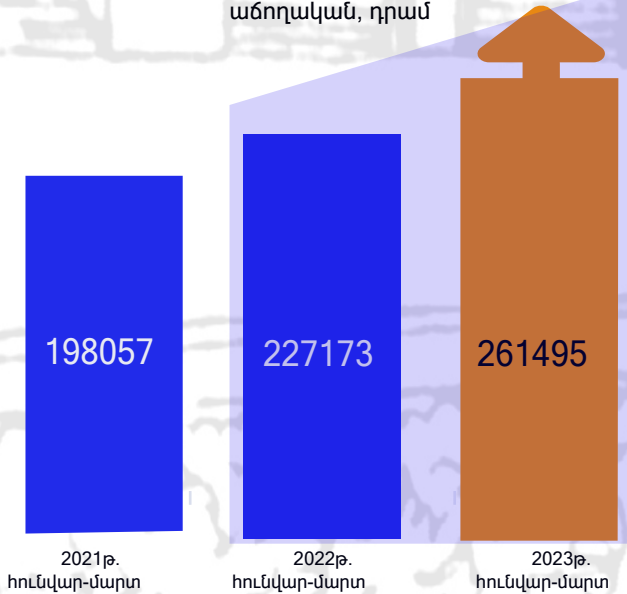
Աշխատանք փնտրողների թիվը 2023թ. մարտի վերջի դրությամբ կազմել է 66233 մարդ, ինչը 16252 մարդով կամ 19.7%-ով պակաս է 2022թ. նույն ժամանակաշրջանի ցուցանիշից և 24335 մարդով կամ 26.9%-ով պակաս է 2021թ. նույն ժամանակաշրջանի ցուցանիշից: Պաշտոնապես գրանցված գործազուրկների միջին ամսական թվաքանակը 2023թ. մարտի դրությամբ կազմել է 47281 մարդ, ինչը 9223 մարդով կամ 16%-ով պակաս է 2022թ. նույն ժամանակաշրջանի ցուցանիշից և 15718 մարդով կամ 25.0%-ով պակաս է 2021թ. նույն ժամանակաշրջանի ցուցանիշից:



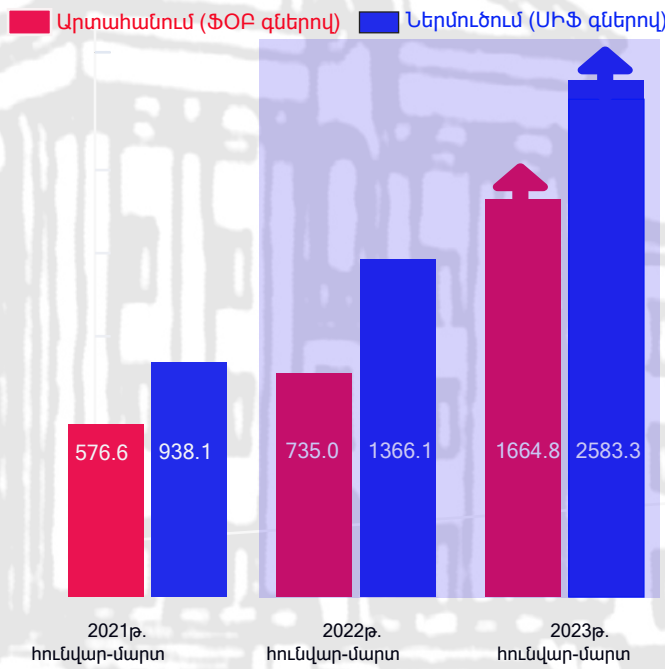
### ՀՀ արտաքին առևտրաշրջանառությունը և առևտրի հաշվեկշիռը (մ/ն ԱՄՏ դոլար)



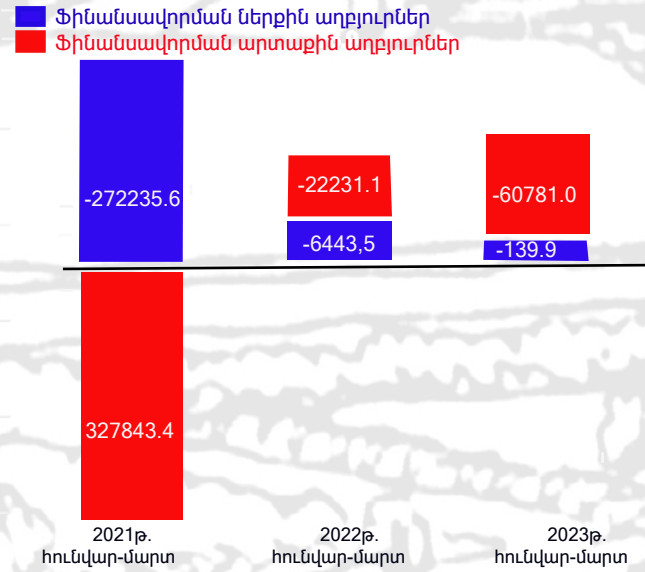
### Միջին ամսական անվանական աշխատավարձը աճողական, դրամ



### ՀՀ արտահանումը և ներմուծումը (մ/ն ԱՄՏ դոլար)



### Պետական բյուջեի պակասուրդը/հավելուրդը և դրա ֆինանսավորման աղբյուրները, ընթացից գներով, մ/ն դրամ



Արտաքին և փոխադարձ առևտրի առևտրաշրջանառության ծավալը 2023թ. հունվար-մարտին կազմել է 4մլրդ 248.1 մլն. դոլար, ինչը 2 մլրդ 1147.9 մլն դոլարով կամ 102.2 %-ով ավել է 2022թ. նույն ժամանակաշրջանի ցուցանիշից և 2 մլրդ 733.4 մլն. դոլարով 180.4%-ով ավել է 2021թ. նույն ժամանակաշրջանի ցուցանիշից:

Արտաքին առևտրի բացասական հաշվեկշիռը 2023թ. մարտին կազմել է -918.5 մլն դոլար, ինչը 287.4 մլն. դոլարով կամ 45.5%-ով ավել է 2022թ. նույն ժամանակաշրջանի ցուցանիշից և 557.0 մլն դոլարով կամ 254.1%-ով ավել է 2021թ. նույն ժամանակաշրջանի ցուցանիշից:

Արտահանման ծավալը (ՖՕՔ գներով) 2023թ. մարտին կազմել է 1664.8 մլն դոլար, ինչը 929.8 մլն. դոլարով կամ 126.5%-ով ավել է 2022թ. նույն ժամանակաշրջանի ցուցանիշից և 1 մլրդ 88.2 մլն դոլարով կամ 188.7%-ով ավել է 2021թ. նույն ժամանակաշրջանի ցուցանիշից:

Ներմուծման ծավալը (ՄԻՖ գներով) 2023թ. մարտին կազմել է 2 մլրդ 583,3 մլն դոլար, ինչը 1 մլրդ 217.2 մլն. դոլարով կամ 89.1%-ով ավել է 2022թ. նույն ժամանակաշրջանի ցուցանիշից և 1 մլրդ 645.2 մլն դոլարով կամ 175.3%-ով ավել է 2021թ. նույն ժամանակաշրջանի ցուցանիշից:

Միջին ամսական անվանական աշխատավարձը (աճողական) 2023թ. հունվար-մարտին կազմել է 261495 դրամ, ինչը 34322 դրամով կամ 15.1 %-ով ավել է 2022թ. նույն ժամանակաշրջանի ցուցանիշից և 63438 դրամով կամ 32 %-ով ավել է 2021թ. նույն ժամանակաշրջանի ցուցանիշից:

2023թ. հունվար-մարտին ՀՀ պետական բյուջեի հավելուրդը կազմել է 60,920.9 մլն. դրամ, ընդ որում, ներքին աղբյուրների հաշվին ֆինանսավորումը՝ -139.9 մլն դրամ, արտաքին աղբյուրների հաշվին ֆինանսավորումը՝ -60,781.0 մլն դրամ: 2022թ. հունվար-մարտին ՀՀ պետական բյուջեի հավելուրդը կազմել է 28,674.6 մլն դրամ: Ընդ որում ներքին և արտաքին աղբյուրների հաշվին ֆինանսավորումը կազմել է համապատասխանաբար -6,443.3 և -22,231.1 մլն դրամ: 2021թ. հունվար-մարտին ՀՀ պետական բյուջեի պակասուրդը կազմել է -55,607.8 մլն դրամ, ընդ որում, ներքին և արտաքին աղբյուրներից ֆինանսավորումը կազմել է համապատասխանաբար -272,235.6 և 327,843.4 մլն դրամ:

Տեղեկատվության համար աղբյուր են հանդիսացել Հայաստանի Հանրապետության վիճակագրական կոմիտեի ինտերնետային կայքի հրապարակումները ՀՀ սոցիալ-տնտեսական վիճակի վերաբերյալ