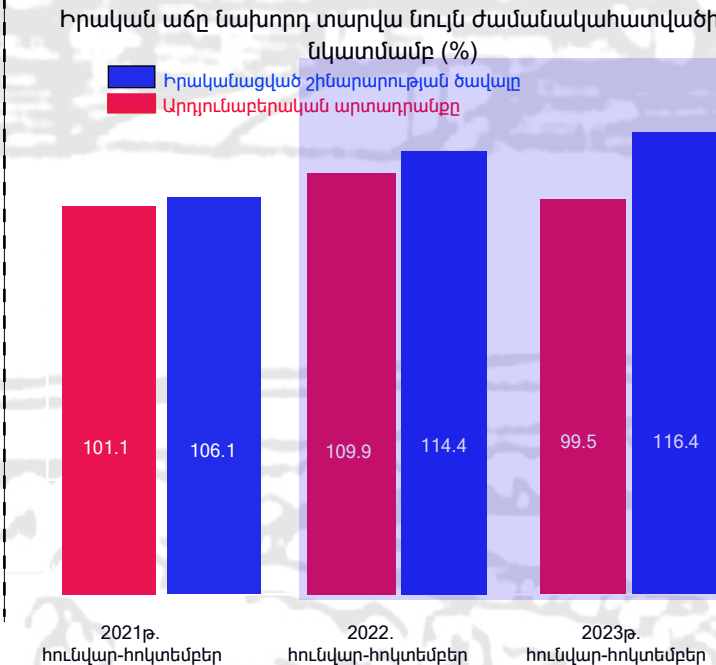
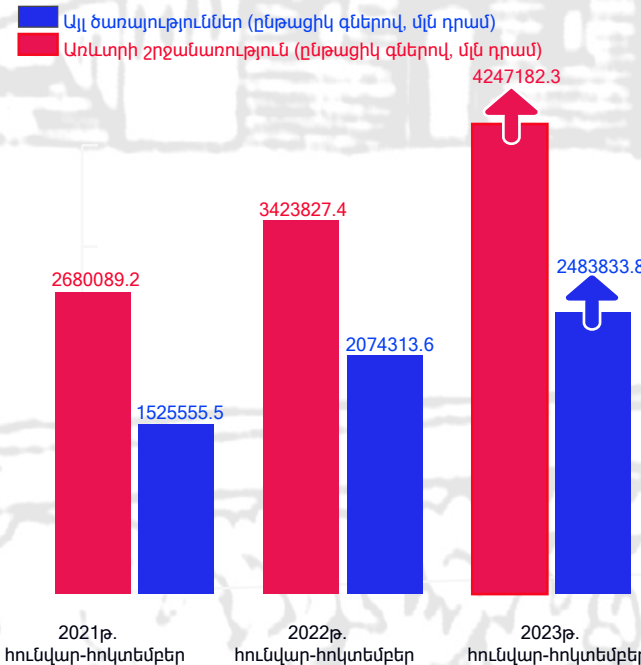
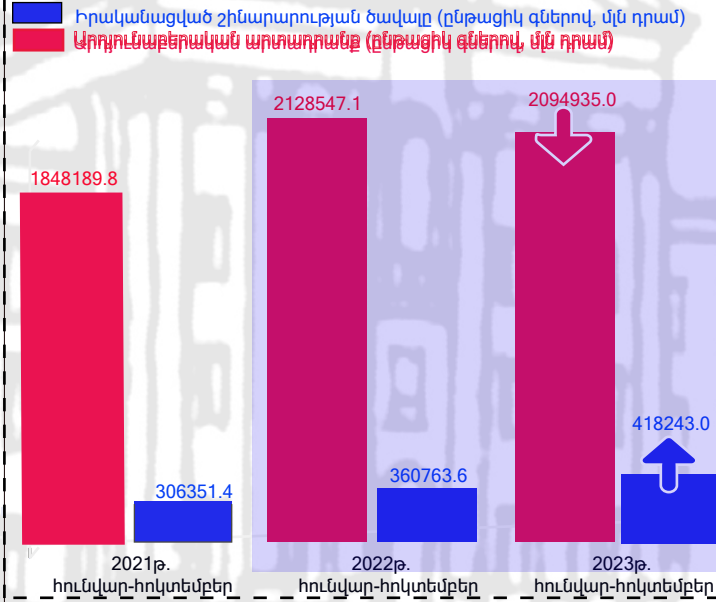
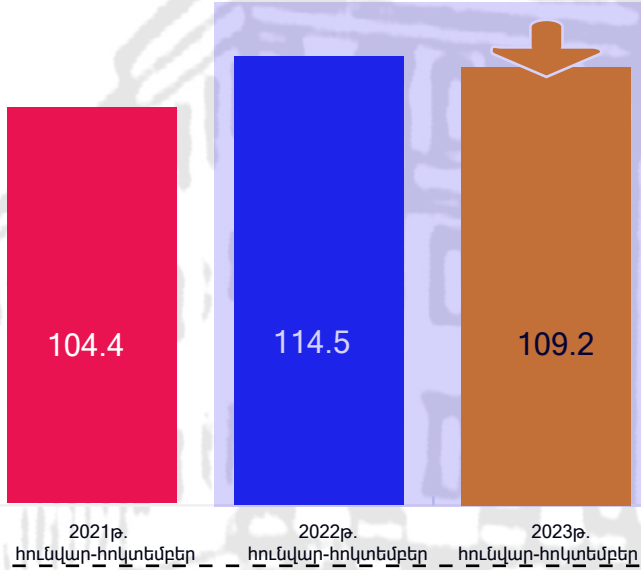




ՏԵՂԵԿԱԼՔ

2021-2023թթ. ՀՀ տնտեսությունը բնութագրող հիմնական մակրոտնտեսական ցուցանիշների վերաբերյալ (հունվար-հոկտեմբեր)

Տնտեսական ակտիվության ցուցանիշ (ՏԱՑ) %



Տնտեսական ակտիվության ցուցանիշը 2023թ. հունվար-հոկտեմբերին 2022թ. նույն ժամանակաշրջանի նկատմամբ (աճողական) կազմել է՝ 109.2%, 2022թ. հունվար-հոկտեմբերին 2021թ. նույն ժամանակաշրջանի նկատմամբ՝ 114.5 %, իսկ 2021թ. հունվար-հոկտեմբերին 2020թ. նույն ժամանակաշրջանի նկատմամբ՝ 104.4%:

Արդյունաբերական արտադրանքի ծավալը (ընթացիկ գներով) 2023թ. հունվար-հոկտեմբեր կազմել է 2 տրլն 94 մլրդ 935մլն դրամ, ինչը 2022 թ նույն ժամանակաշրջանի համեմատությամբ պակաս է 33 մլրդ 612.1 մլն դրամով, իսկ 2021թ. նույն ժամանակաշրջանի համեմատությամբ ավել է 246մլրդ 745.2 մլն դրամով:

Հրականացված շինարարության ծավալը (ընթացիկ գներով) 2023թ. հունվար-հոկտեմբերին կազմել է 418 մլրդ 243 մլն դրամ, ինչը 2022 և 2021 թվականների նույն ժամանակաշրջանների համեմատությամբ ավել է համապատասխանաբար 57 մլրդ 479.6 մլն և 111 մլրդ 891,6 մլն դրամով:

Առևտրի շրջանառությունը (ընթացիկ գներով) 2023թ. հունվար-հոկտեմբերին կազմել է 4 տրիլ, 247մլրդ 182.3 մլն դրամ, ինչը 2022 և 2021 թվականների նույն ժամանակաշրջանների համեմատությամբ ավել է համապատասխանաբար 823մլրդ 354. 9 մլն և 1 տրլն 567մլրդ 93.1 մլն դրամով, իսկ ծառայությունների ծավալը (ընթացիկ գներով) 2023թ. հունվար-հոկտեմբեր կազմել է 2 տրիլիոն 483 մլրդ 833,8 մլն դրամ, ինչը 2022 և 2021թթ. նույն ժամանակաշրջանների համեմատությամբ ավել է համապատասխանաբար 409 մլրդ 520.2 մլն և 958 մլրդ 278,3 մլն դրամով:

Արդյունաբերական արտադրանքի ծավալի իրական աճը 2023թ. հունվար-հոկտեմբերին 2022թ. հունվար-հոկտեմբերի նկատմամբ կազմել է 99.5 %, 2022 և 2021 թվականների, ինչպես նաև 2021 և 2020 թվականների համեմատվող նույն ժամանակաշրջանների 109,9 %-ի և 101.1 %-ի պարագայում:

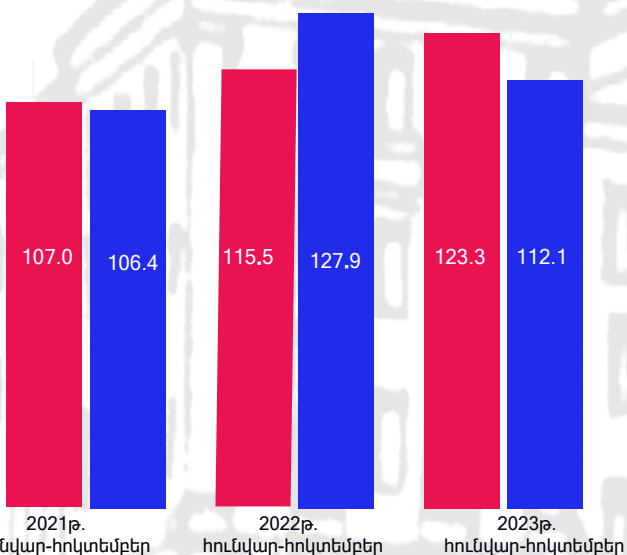
Հրականացված շինարարության ծավալի իրական աճը 2023թ. հունվար-հոկտեմբերին 2022թ. հունվար-հոկտեմբերի նկատմամբ կազմել է 116.4 %, 2022 և 2021 թվականների, ինչպես նաև 2021 և 2020 թվականների համեմատվող նույն ժամանակաշրջանների 114.4 %-ի և 106.1-ի %-ի պարագայում:



ԱԺԲԳ

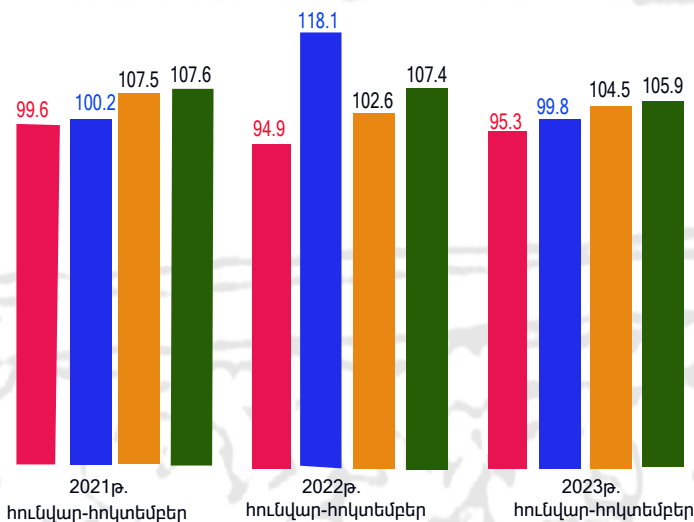
Իրական աճը նախորդ տարվա նույն ժամանակահատվածի նկատմամբ (%)

Այլ ծառայություններ Առևտրի շրջանառություն

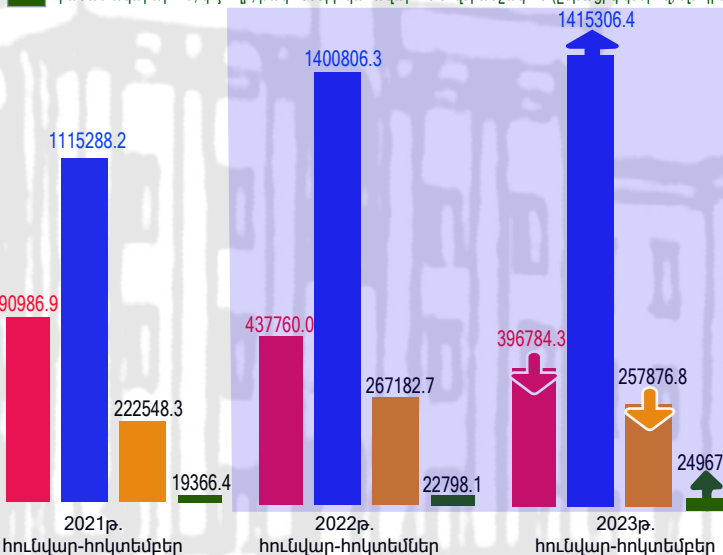


Իրական աճը նախորդ տարվա նույն ժամանակահատվածի նկատմամբ (%)

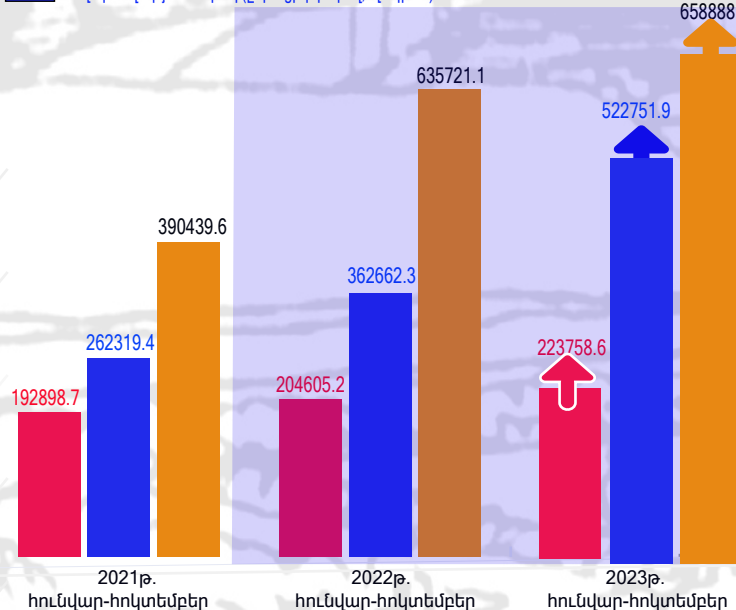
■ Հանքագործական արդյունաբերություն և բացահանքերի շահագործում
■ Մշակող արդյունաբերություն
■ Էլեկտրաէներգիայի, գազի, գոլորշու և լավորակ օդի մատակարարում
■ Ջրամատակարարում, կոյուղի, թափոնների կառավարում և վերամշակում



■ Հանքագործական արդյունաբերություն և բացահանքերի շահագործում (ընթացիկ գներով, մլն դրամ)
■ Մշակող արդյունաբերություն (ընթացիկ գներով, մլն դրամ)
■ Էլեկտրաէներգիայի, գազի, գոլորշու և լավորակ օդի մատակարարում (ընթացիկ գներով, մլն դրամ)
■ Ջրամատակարարում, կոյուղի, թափոնների կառավարում և վերամշակում (ընթացիկ գներով, մլն դրամ)



■ Մշակույթ, զվարճություններ և հանգիստ (ընթացիկ գներով, մլն դրամ)
■ Ֆինանսական և ապահովագրական գործունեություն (ընթացիկ գներով, մլն դրամ)
■ Տեղեկատվություն և կապ (ընթացիկ գներով, մլն դրամ)



Առևտրի շրջանառության իրական աճը 2023թ հունվար-հոկտեմբերին 2022թ. հունվար-հոկտեմբերի նկատմամբ կազմել է 123.3% 2022 - 2021 թվականների, ինչպես նաև 2021 և 2020 թվականների համեմատվող նույն ժամանակաշրջանների 115.5 %-ի և 107.0 %-ի պարագայում. իսկ այլ ծառայությունների ծավալի իրական աճը 2023 հունվար-հոկտեմբեր 2022թ. հունվար-հոկտեմբեր նկատմամբ կազմել է 112.1 %, 2022 և 2021 թվականների ինչպես նաև 2021 և 2020 թվականների համեմատվող նույն ժամանակաշրջանների 127.9 %-ի և 106.4%-ի պարագայում:

Հանքագործական արդյունաբերություն և բացահանքերի շահագործում գործունեության մասով արտադրանքի ծավալը (ընթացիկ գներով) 2023թ. հունվար-հոկտեմբեր կազմել է 396 մլրդ 784.3 մլն դրամ, ինչը 2022թ. նույն ժամանակաշրջանի համեմատությամբ պակաս է 40 մլրդ 975.7 մլն դրամով, 2021 թ. նույն ժամանակաշրջանի համեմատությամբ՝ 94 մլրդ 202.6 մլն դրամով: Մշակող արդյունաբերության մասով արտադրանքի ծավալը (ընթացիկ գներով) 2023թ. հունվար-հոկտեմբեր կազմել է 1 տրլն 415 մլրդ 306.4 մլն դրամ, ինչը 2022 թ և 2021 թ նույն ժամանակաշրջանների համեմատությամբ ավել է՝ համապատասխանաբար 14 մլրդ 500.1 մլն և 300 մլրդ 18.2 մլն դրամով: Էլեկտրաէներգիայի, գազի, գոլորշու և լավորակ օդի մատակարարում գործունեության մասով արտադրանքի ծավալը 2023թ. հունվար-հոկտեմբերին կազմել է 257 մլրդ 876.8 մլն դրամ, (ընթացիկ գներով), ինչը 2022թ. ցուցանիշից պակաս է 9 մլրդ 305.9 մլն դրամով, իսկ 2021թ. նույն ժամանակաշրջանի համեմատությամբ ավել է 35 մլրդ 328.5 մլն դրամով:

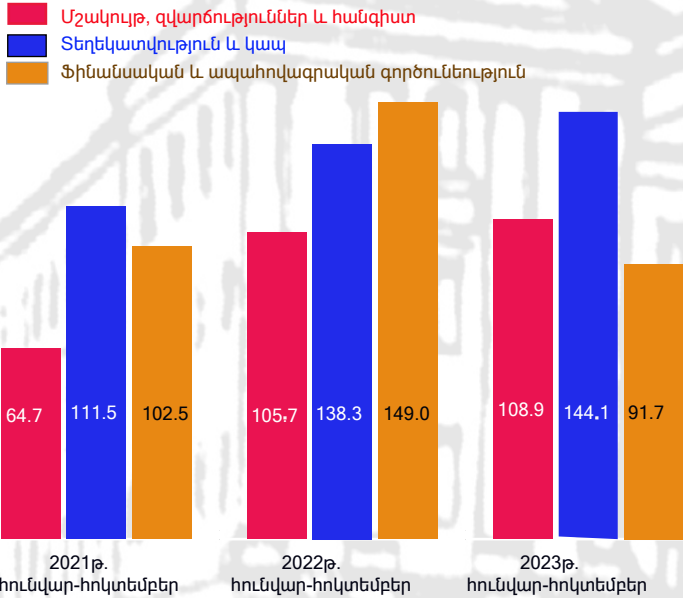
Ջրամատակարարում, կոյուղի, թափոնների կառավարում և վերամշակում գործունեության մասով արտադրանքի ծավալը (ընթացիկ գներով) 2023թ. հունվար-հոկտեմբեր կազմել է 24 մլրդ .967.5 մլն դրամ, ինչը 2022թ. նույն ժամանակաշրջանների համեմատությամբ ավել է համապատասխանաբար 2 մլրդ 169.4 մլն և 5 մլրդ 601.1 մլն դրամով:

Հանքագործական արդյունաբերություն և բացահանքերի շահագործում գործունեության մասով արտադրանքի ծավալի իրական աճը 2023թ. հունվար-հոկտեմբերին 2022թ. հունվար-հոկտեմբերի նկատմամբ կազմել է 95.3%, 2022 և 2021 թվականների, ինչպես նաև 2021 և 2020 թվականների համեմատվող նույն ժամանակաշրջանների 94.9 %-ի և 99.6 %-ի պարագայում:

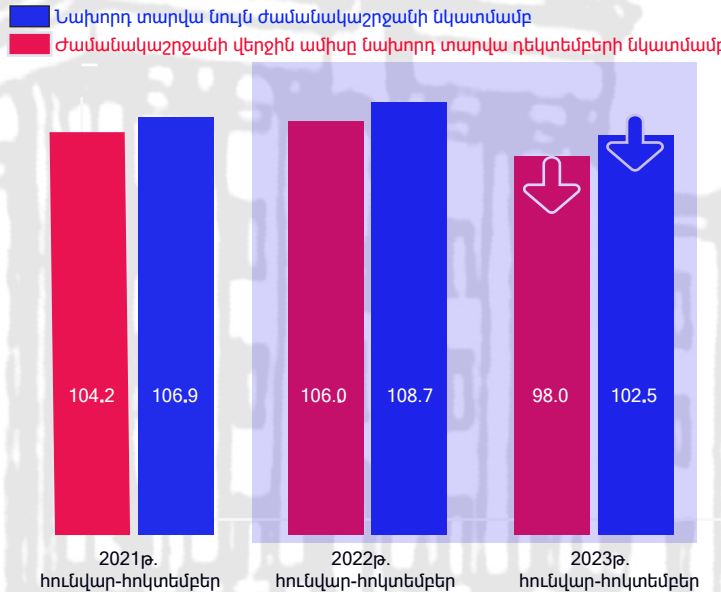
Մշակող արդյունաբերության մասով արտադրանքի ծավալի իրական աճը 2023թ. հունվար-հոկտեմբերին 2022թ. հունվար-հոկտեմբերի նկատմամբ կազմել է 104.5 %, 2022 և 2021 թվականների, ինչպես նաև 2021 և 2020 թվականների համեմատվող նույն ժամանակաշրջանների 102.6 %-ի և 107.5 %-ի պարագայում:

Ջրամատակարարում, կոյուղի, թափոնների կառավարում և վերամշակում գործունեության մասով արտադրանքի ծավալի իրական աճը 2023թ. հունվար-հոկտեմբերին 2022թ. հունվար-հոկտեմբերի նկատմամբ կազմել է 105.9 %, 2022 և 2021 թվականների, ինչպես նաև 2021 և 2020 թվականների համեմատվող նույն ժամանակաշրջանների 107.4%-ի և 107.6%-ի պարագայում:

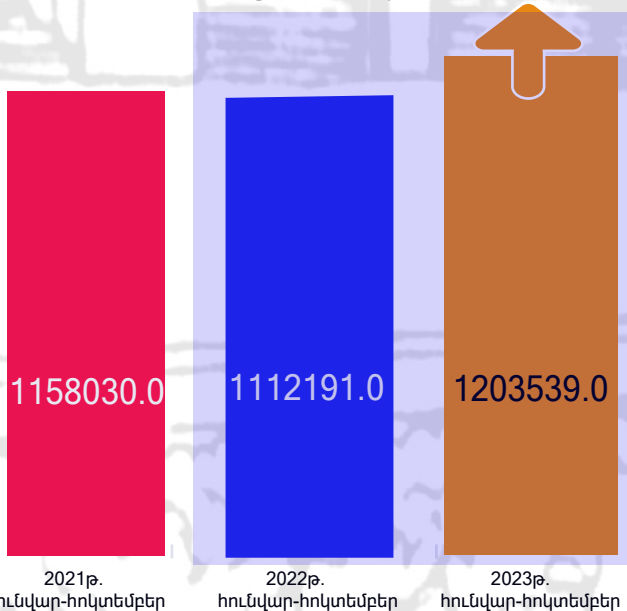
իրական աճը նախորդ տարվա նույն ժամանակահատվածի նկատմամբ (%)



Սպառողական գների ինդեքսը (ՍԳԻ) նախորդ տարվա նույն ժամանակահատվածի նկատմամբ (%)

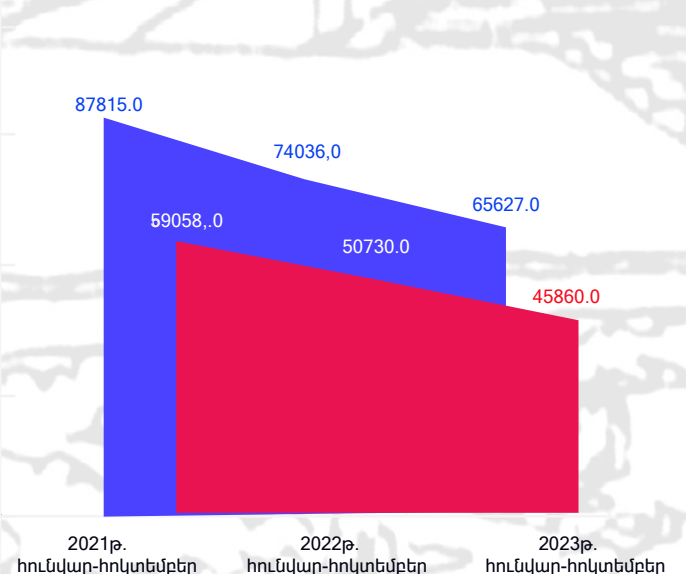


Չուտ միջազգային պահուստներ (ՉՄՊ), ժամանակաշրջանի վերջի դրությամբ, մլն. դրամ



Վշիատանք փնտրողներ, ընդամենը ժամանակաշրջանի վերջին ամսվա դրությամբ, մարդ

Պաշտոնապես գրանցված գործազուրկների միջին ամսական թվաքանակը, ընդամենը ժամանակաշրջանի վերջին ամսվա դրությամբ, մարդ



Մշակույթ, զվարճություններ և հանգիստ ծառայությունների ծավալը (ընթացիկ գներով) 2023թ. հունվար-հոկտեմբերին կազմել է 223 մլրդ 758.6 մլն դրամ, ինչը 2022 և 2021 թվականների նույն ժամանակաշրջանների համեմատությամբ ավել է համապատասխանաբար 19 մլրդ, 153.4 մլն և 30 մլրդ 859.9 մլն դրամով:

Տեղեկատվություն և կապ ծառայությունների ծավալը (ընթացիկ գներով) 2023թ. հունվար-հոկտեմբեր կազմել է 522 մլրդ 751.9 մլն դրամ, ինչը 2022թ. և 2021 թ. ի նույն ժամանակաշրջանների համեմատությամբ ավել է համապատասխանաբար 160 մլրդ 89.6 մլն և 260 մլրդ 432.5 մլն դրամով:

Ֆինանսական և ապահովագրական գործունեություն ծառայությունների ծավալը (ընթացիկ գներով) 2023թ. հունվար-հոկտեմբերին կազմել է 658 մլրդ 888 մլն դրամ, ինչը 2022 և 2021 թվականների նույն ժամանակաշրջանների համեմատությամբ ավել է համապատասխանաբար 23 մլրդ 166.9 մլն և 268 մլրդ 448.4 մլն դրամով:

Մշակույթ, զվարճություններ և հանգիստ ծառայությունների ծավալի իրական աճը 2023թ. հունվար-հոկտեմբերին 2022թ. հունվար-հոկտեմբերի նկատմամբ կազմել է 108,9 %, 2022 և 2021 թվականների, ինչպես նաև 2021 և 2020 թվականների համեմատվող նույն ժամանակաշրջանների 105.7 %-ի և 64.7 %-ի պարագայում:

Տեղեկատվություն և կապ ծառայությունների ծավալի իրական աճը 2023թ. հունվար-հոկտեմբերի 2022թ. հունվար-հոկտեմբերի նկատմամբ կազմել է 144,1 %, 2022 և 2021 թվականների, ինչպես նաև 2021 և 2020 թվականների համեմատվող նույն ժամանակաշրջանների 138.3 % և 111,5 %-ի պարագայում:

Ֆինանսական և ապահովագրական գործունեություն ծառայությունների ծավալի իրական աճը 2023թ. հունվար-հոկտեմբերին 2022թ. հունվար-հոկտեմբերի նկատմամբ կազմել է 91.7 %, 2022 և 2021 թվականների, ինչպես նաև 2021 և 2020 թվականների համեմատվող նույն ժամանակաշրջանների 149 %-ի և 102.5 %-ի պարագայում:

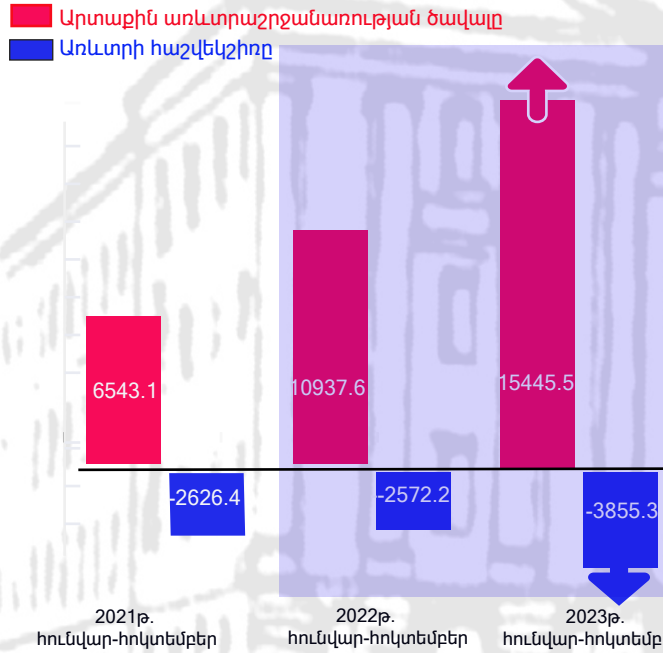
ՍԳԻ-ն 2023թ. հոկտեմբերին 2022թ. հոկտեմբերի նկատմամբ կազմել է 102.5%, 2022թ. հոկտեմբերին 2021թ. նույն ժամանակաշրջանի նկատմամբ՝ 108.7%, 2021թ. հոկտեմբերին 2020թ. նույն ժամանակաշրջանի նկատմամբ՝ 106.9%: ՍԳԻ-ն 2023թ. հոկտեմբերին 2022թ. դեկտեմբերի նկատմամբ կազմել է 98 %, 2022թ. հոկտեմբերին 2021թ. դեկտեմբերի նկատմամբ՝ 106 %, 2021թ. հոկտեմբերին 2020թ. դեկտեմբերի նկատմամբ՝ 104,2%:

Չուտ միջազգային պահուստները (ՉՄՊ) 2023թ. հոկտեմբերի վերջի դրությամբ կազմել է 1 տրլն 203 մլրդ 539 մլն դրամ, ինչը 91 մլրդ 348 մլն դրամով կամ 8.2 %-ով ավել է 2022թ. նույն ժամանակաշրջանի ցուցանիշից 45 մլրդ 509 մլն դրամով կամ 3,9%-ով 2021թ. նույն ժամանակաշրջանի ցուցանիշից:

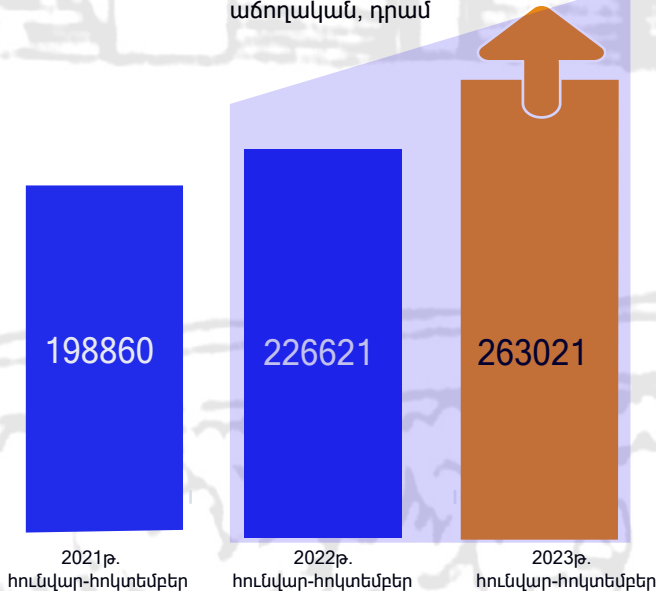
Վշիատանք փնտրողների թիվը 2023թ. հոկտեմբերի վերջի դրությամբ կազմել է 65627 մարդ, ինչը 8409 մարդով կամ 11.4 %-ով պակաս է 2022թ. նույն ժամանակաշրջանի ցուցանիշից և 22188 մարդով կամ 25.3 %-ով պակաս է 2021թ. նույն ժամանակաշրջանի ցուցանիշից: Պաշտոնապես գրանցված գործազուրկների միջին ամսական թվաքանակը 2023թ. հոկտեմբերի վերջի դրությամբ կազմել է 45860 մարդ, ինչը 4870-ով կամ 9,6 %-ով պակաս է 2022թ. նույն ժամանակաշրջանի ցուցանիշից և 13198 մարդով կամ 22.3%-ով պակաս է 2021թ. նույն ժամանակաշրջանի ցուցանիշից:



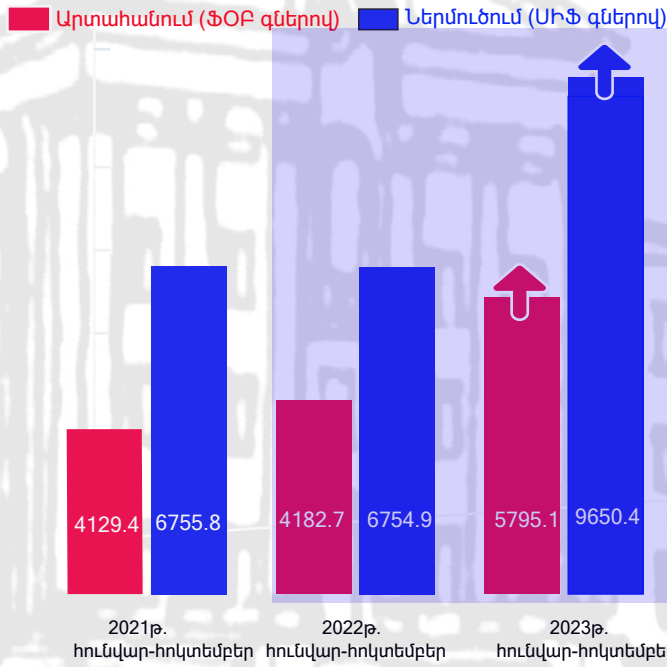
ՀՀ արտաքին առևտրաշրջանառությունը և առևտրի հաշվեկշիռը (մլն ԱՄՆ դոլար)



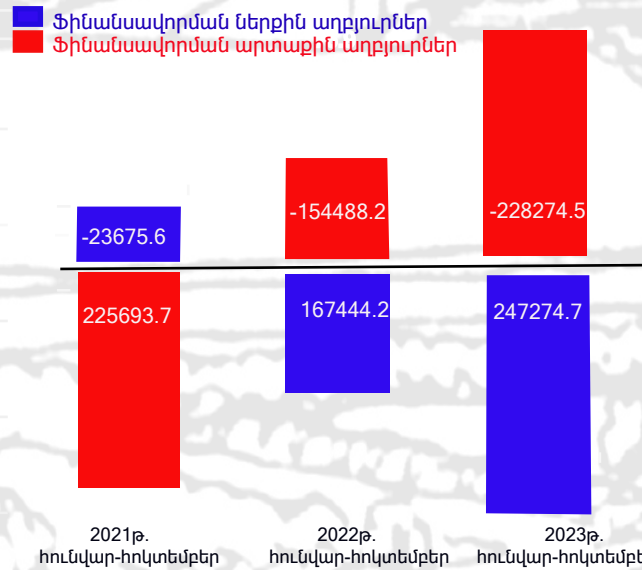
Միջին ամսական անվանական աշխատավարձը աճողական, դրամ



ՀՀ արտահանումը և ներմուծումը (մլն ԱՄՆ դոլար)



Պետական բյուջեի պակասուրդը/հավելուրդը և դրա ֆինանսավորման աղբյուրները, ընթացից գներով, մլն դրամ



Արտաքին և փոխադարձ առևտրի առևտրաշրջանառության ծավալը 2023թ. հունվար-հոկտեմբերին կազմել է 15 մլրդ 445.5 մլն. դոլար, ինչը 4 մլրդ 507.9 մլն դոլարով կամ 41.2 %-ով ավել է 2022թ. նույն ժամանակաշրջանի ցուցանիշից և 8 մլրդ 902. 4 մլն. դոլարով 136.1 %-ով ավել է 2021թ. նույն ժամանակաշրջանի ցուցանիշից:

Արտաքին առևտրի հաշվեկշիռը 2023թ. հոկտեմբերին կազմել է - 3 մլրդ 855.3 մլն դոլար, ինչը -1 մլրդ 283.1մլն դոլարով կամ 49.9 %-ով ավել է 2022թ. նույն ժամանակաշրջանի ցուցանիշից և -1 մլրդ 228.9 մլն դոլարով կամ 46.8 %-ով ավել է 2021թ. նույն ժամանակաշրջանի ցուցանիշից:

Արտահանման ծավալը(ՖՕԲ գներով)2023թ.հոկտեմբերին կազմել է 5 մլրդ.795.1 մլն դոլար, ինչը 1 մլրդ 612.4 մլն.դոլարով կամ 38.5 %-ով ավել է 2022թ. նույն ժամանակաշրջանի ցուցանիշից և 1 մլրդ 665,7 մլն դոլարով կամ 40.3%-ով ավել է 2021թ. նույն ժամանակաշրջանի ցուցանիշից:

Ներմուծման ծավալը (ՄԻՖ գներով) 2023թ. հոկտեմբերին կազմել է 9 մլրդ 650,4 մլն դոլար, ինչը 2 մլրդ 895.5 մլն. դոլարով կամ 42,9 %-ով ավել է 2022թ. նույն ժամանակաշրջանի ցուցանիշից և 2մլրդ 894.6 մլն դոլարով կամ 42.8%-ով ավել է 2021թ. նույն ժամանակաշրջանի ցուցանիշից:

Միջին ամսական անվանական աշխատավարձը (աճողական) 2023թ. հունվար-հոկտեմբերին կազմել է 263021 դրամ, ինչը 36400 դրամով կամ 16.1 %-ով ավել է 2022թ. նույն ժամանակաշրջանի ցուցանիշից և 64161 դրամով կամ 32.3 %-ով ավել է 2021թ. նույն ժամանակաշրջանի ցուցանիշից:

2023թ. հունվար-հոկտեմբերին ՀՀ պետական բյուջեի պակասուրդը կազմել է -19 մլրդ 200 հազ դրամ ընդ որում, ներքին աղբյուրների հաշվին ֆինանսավորումը՝ 247 մլրդ 274.7մլն դրամ, արտաքին աղբյուրների հաշվին ֆինանսավորումը՝ -228 մլրդ 274.5 մլն դրամ: 2022թ. հունվար-հոկտեմբերին ՀՀ պետական բյուջեի պակասուրդը կազմել է -12 մլրդ 956 մլն դրամ: Ընդ որում ներքին և արտաքին աղբյուրների հաշվին ֆինանսավորումը կազմել է համապատասխանաբար 167,444.2 և -154,488,2 մլն դրամ: 2021թ. հունվար-հոկտեմբերին պետական բյուջեի պակասուրդը կազմել է -202 մլրդ 18.1 մլն դրամ, ընդ որում ներքին և արտաքին աղբյուրներից ֆինանսավորումը կազմել է համապատասխանաբար -23,675,6 և 225,693.7 մլն դրամ:

Տեղեկատվության համար աղբյուր են հանդիսացել Հայաստանի Հանրապետության վիճակագրական կոմիտեի ինտերնետային կայքի հրապարակումները ՀՀ սոցիալ-տնտեսական վիճակի վերաբերյալ