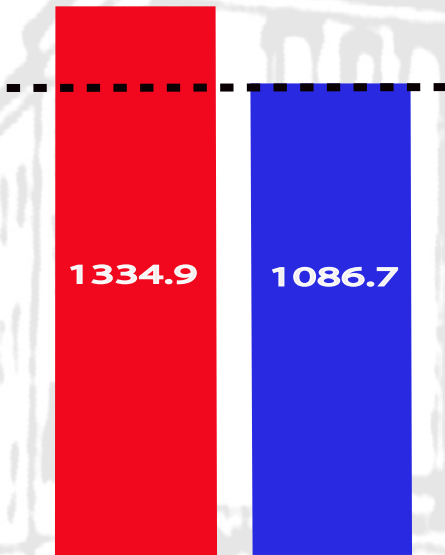




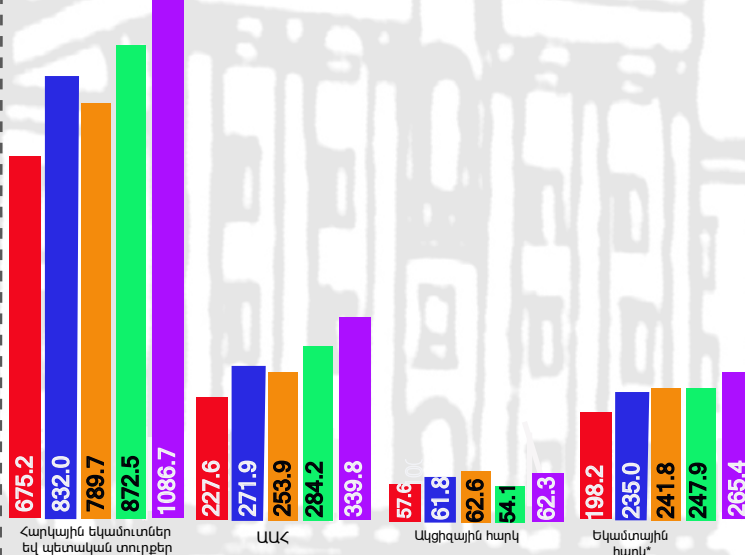
ՏԵՂԵԿԱԼՔ

ՀԱՅԱՍՏԱՆԻ ՀԱՆՐԱՊԵՏՈՒԹՅԱՆ 2018-2022 ԹԹ. ՊԵՏԱԿԱՆ ԲՅՈՒՋԵՆԵՐԻ ՀԱՐԿԱՅԻՆ ԵԿԱՄՈՒՏՆԵՐԻ ԵՎ ՊԵՏԱԿԱՆ ՏՈՒՐԹԵՐԻ ԿԵՐԱԲԵՐՅԱԼ (ՀՈՒՆՎԱՐ-ՀՈՒՒԽ ՅՅ ՊԵԿ Կողմից վերահսկվող եկամուտներ)

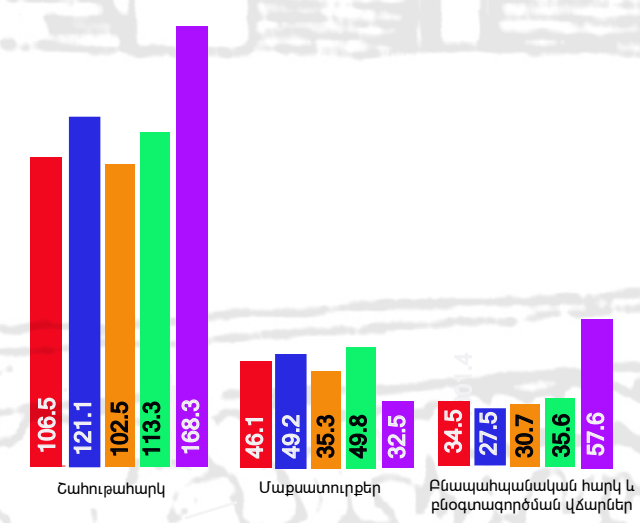
■ 2022թ. (ինն ամսվա հաստատված, մլրդ դրամ)
 ■ 2022թ. (փաստացի, հունվար-հուլիս, մլրդ դրամ)



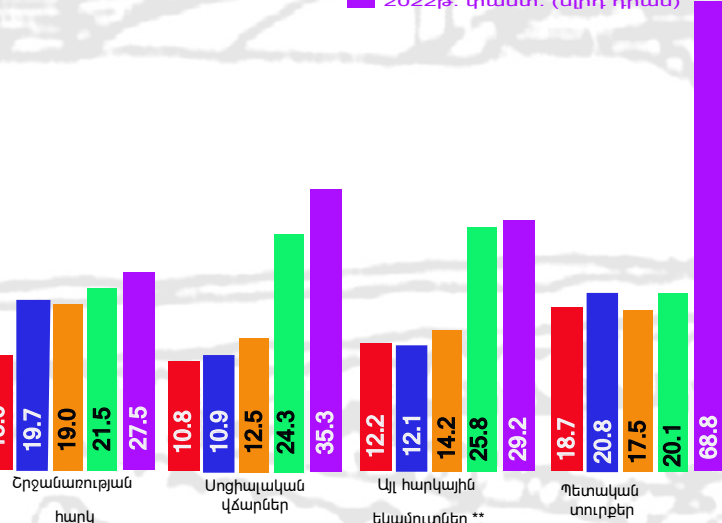
■ 2018թ. փաստ. (մլրդ դրամ) ■ 2019թ. փաստ. (մլրդ դրամ)
 ■ 2020թ. փաստ. (մլրդ դրամ) ■ 2021թ. փաստ. (մլրդ դրամ)
 ■ 2022թ. փաստ. (մլրդ դրամ)



■ 2018թ. փաստ. (մլրդ դրամ) ■ 2019թ. փաստ. (մլրդ դրամ)
 ■ 2020թ. փաստ. (մլրդ դրամ) ■ 2021թ. փաստ. (մլրդ դրամ)
 ■ 2022թ. փաստ. (մլրդ դրամ)



■ 2018թ. փաստ. (մլրդ դրամ) ■ 2019թ. փաստ. (մլրդ դրամ)
 ■ 2020թ. փաստ. (մլրդ դրամ) ■ 2021թ. փաստ. (մլրդ դրամ)
 ■ 2022թ. փաստ. (մլրդ դրամ)



2022 թ. հունվար-հուլիս ամիսներին ՀՀ պետական բյուջեի հարկային եկամուտները և պետական տուրքերը կազմել են 1 տրիվիոն 86.7 մլրդ դրամ, որը կազմում է ՀՀ կառավարության 2021թ. դեկտեմբերի 23-ի թիվ 2121-Ն որոշմամբ 2022թ. ինն ամսվա հաստատված ցուցանիշի 81.4 %-ը:

2022 թ. հունվար-հուլիս ամիսների փաստացի ցուցանիշը 2021 թ. համապատասխան ցուցանիշից ավել է 24.6 %-ով կամ 214.2 մլրդ դրամով, 2020թ.-ից ավել է 37.6 %-ով կամ 297 մլրդ դրամով, 2019թ. ցուցանիշին գերազանցում է 30.6%-ով կամ 254.7 մլրդ դրամով և 2018 թ. ցուցանիշին գերազանցում է 60.9 %-ով կամ 411.5 մլրդ դրամով:

2022 թ. հունվար-հուլիս ամիսներին՝

- ավելացված արժեքի հարկի գծով մուտքերը կազմել են 339.8 մլրդ դրամ, որը 2021 թ. համապատասխան ցուցանիշին գերազանցում է 19.6 %-ով, 2020 թ. -ից ավել է 33.9 %-ով, 2019 թ.-ից ավել է 25 %-ով, իսկ 2018 թ. ցուցանիշին գերազանցում է 49.3 %-ով,
- ակցիզային հարկի գծով մուտքերը կազմել են 62.3 մլրդ դրամ, որը 2021 թ. համապատասխան ցուցանիշին գերազանցում է 15.2 %-ով, 2019 թ.-ից ավել է 0.8 %-ով, 2018 թ.-ից ավել է 8.1 %-ով, իսկ 2020 թ.-ից պակաս է 0.4 %-ով,
- եկամտային հարկի գծով մուտքերը կազմել են 265.4 մլրդ դրամ, որը 2021 թ. համապատասխան ցուցանիշից ավել է 7.1 %-ով, 2020 թ. -ից ավել է 9.7 %-ով, 2019 թ.-ից և 2018 թ. -ից ավել է համապատասխանաբար՝ 12.9 %-ով և 33.9 %-ով,
- շահութահարկի գծով մուտքերը կազմել են 168.3 մլրդ դրամ, որը 2021թ. համապատասխան ցուցանիշից ավել է 48.5 %-ով, 2020 թ.-ից ավել է 64.2 %-ով, 2019 թ.-ից ավել է շուրջ 38.9 %-ով և 2018 թ. -ից ավել է 58.1%-ով,
- մաքսատուրքերի գծով մուտքերը կազմել են 32.5 մլրդ դրամ, որը 2021 թ. համապատասխան ցուցանիշից պակաս է 34.8 %-ով, 2020 թ. -ից պակաս է 8.1 %-ով, 2019 թ.-ից պակաս է 34.1 %-ով և 2018 թ. ցուցանիշից պակաս է 29.6 %-ով,
- բնապահպանական հարկի և բնօգտագործման վճարների գծով մուտքերը կազմել են 57.6 մլրդ դրամ, որը 2021 թ. համապատասխան ցուցանիշից ավել է 61.7 %-ով, 2020 թ. մակարդակը գերազանցում է 87.9 %-ով, 2019 թ. -ից և 2018 թ. -ից ավել է համապատասխանաբար՝ 109.2 %-ով և 67.2 %-ով,
- շրջանառության հարկի գծով մուտքերը կազմել են 27.5 մլրդ դրամ, որը 2021 թ. համապատասխան ցուցանիշին գերազանցում է 28.2 %-ով, 2020 թ. -ից ավել է 44.9 %-ով, 2019 թ.-ից ավել է 39.8 %-ով, 2018 թ.-ից ավել է 103.1 %-ով,
- սոցիալական վճարների գծով մուտքերը կազմել են 35.3 մլրդ դրամ, որը 2021 թ. համապատասխան ցուցանիշին գերազանցում է 45.2 %-ով, 2020 թ. -ից ավել է 182.9 %-ով, 2019 թ.-ից ավել է 225.3 %-ով և 2018 թ.-ից շատ է 227.5 %-ով,
- այլ հարկային եկամուտներից մուտքերը կազմել են շուրջ 29.2 մլրդ դրամ, որը 2021 թ. համապատասխան ցուցանիշին գերազանցում է 13 %-ով, 2020 թ. -ից ավել է 105.5 %-ով, 2019 թ.-ից ավել է 140.6 %-ով և 2018 թ.-ից շատ է 138.2 %-ով,
- պետական տուրքերի գծով մուտքերը կազմել են 68.8 մլրդ դրամ, որը 2021 թ. համապատասխան ցուցանիշին գերազանցում է 243.1 %-ով, 2020 թ. -ից ավել է 292.8 %-ով, 2019 թ.-ից ավել է 230.3 %-ով և 2018 թ.-ից շատ է 368.9 %-ով:

* Ներառված են նաև եկամտահարկից և պարտադիր սոցիալական ապահովության վճարներից եկամուտները.
 ** Այլ հարկային եկամուտներում ներառված են՝ ճանապարհային հարկը, հանրային ծառայությունների կարգավորման պարտադիր վճարները, հարկային օրենսդրությունը խախտելու համար գանձվող տուգանքները և տույժերը, միասնական մաքսային վճարը, դրոշմանիշային վճարները և այլ եկամուտներ (այլ թվում են և՛ ՀՀ ՊԵԿ արտաբյուջետային ֆոնդին մուտքագրված գումարները)