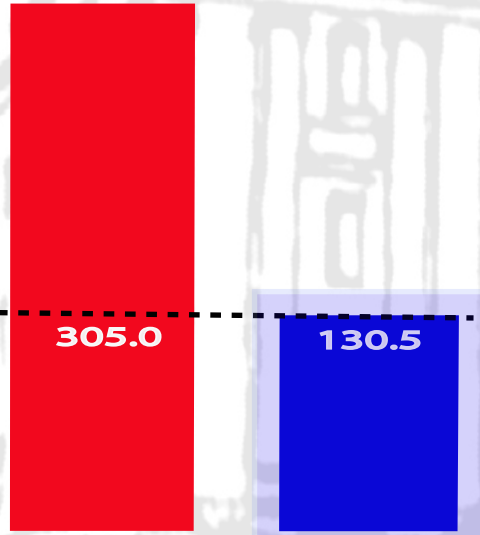




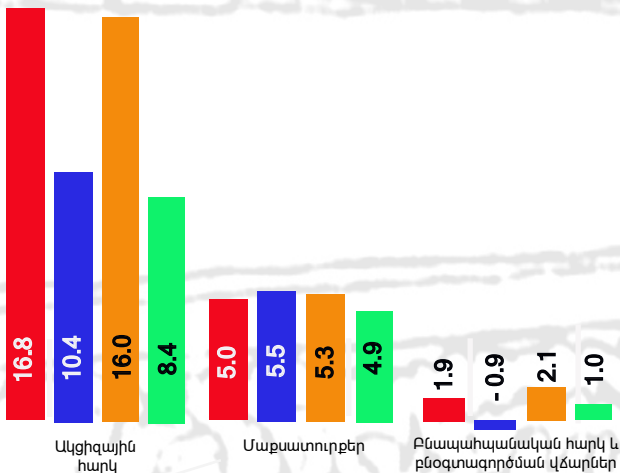
ՏԵՂԵԿԱՆԵ

ՀԱՅԱՍՏԱՆԻ ՀԱՆՐԱՊԵՏՈՒԹՅԱՆ 2018-2021 ԹԹ. ՊԵՏԱԿԱՆ ԲՅՈՒՋԵՆԵՐԻ ՀԱՐԿԱՅԻՆ ԵԿԱՍՈՒՏՆԵՐԻ ԵՎ ՊԵՏԱԿԱՆ ՏՈՒՐՔԵՐԻ ԿԵՐԱԲԵՐՅԱԼ (ՀՈՒՆՎԱՐ, ՀՅ ՊԵԿ Կողմից վերահսկվող եկամուտներ)

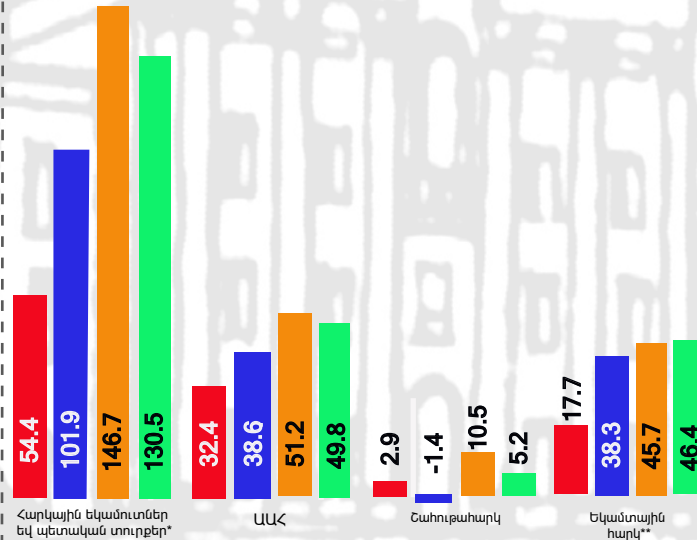
■ 2021թ. (առաջին եռամսյակի (հաստատված, մյուր դրամ))
 ■ 2021թ. (փաստացի* հունվար, մյուր դրամ)



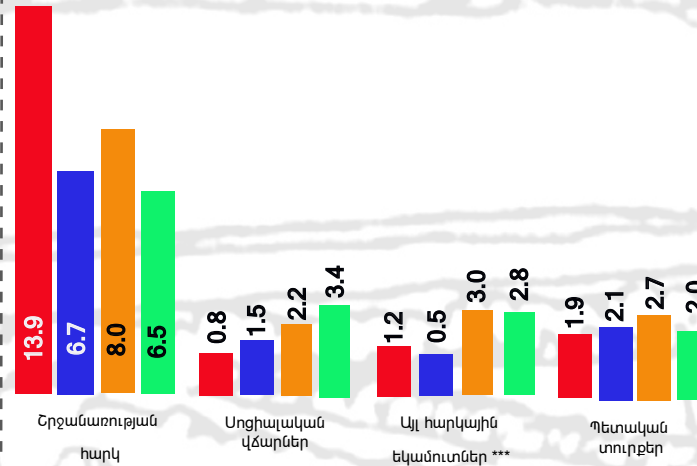
■ 2018թ. փաստացի (հունվար, մյուր դրամ)
 ■ 2019թ. փաստացի (հունվար, մյուր դրամ)
 ■ 2020թ. փաստացի (հունվար, մյուր դրամ)
 ■ 2021թ. փաստացի (հունվար, մյուր դրամ)



■ 2018թ. փաստացի (հունվար, մյուր դրամ)
 ■ 2019թ. փաստացի (հունվար, մյուր դրամ)
 ■ 2020թ. փաստացի (հունվար, մյուր դրամ)
 ■ 2021թ. փաստացի (հունվար, մյուր դրամ)



■ 2018թ. փաստացի (հունվար, մյուր դրամ)
 ■ 2019թ. փաստացի (հունվար, մյուր դրամ)
 ■ 2020թ. փաստացի (հունվար, մյուր դրամ)
 ■ 2021թ. փաստացի (հունվար, մյուր դրամ)



2021 թ. հունվար ամսին ՀՀ պետական բյուջեի հարկային եկամուտները և պետական տուրքերը կազմել են 130.5 մյուր դրամ, որը կազմում է 2021թ. առաջին եռամսյակի հաստատված ցուցանիշի 42.8 %-ը: Ընդ որում, 2021 թ. փաստացի ցուցանիշը 2020թ. համապատասխան ցուցանիշից պակաս է 11.0 %-ով կամ 16.2 մյուր դրամով, 2019թ. համապատասխան ցուցանիշին գերազանցում է 28.1 %-ով կամ 28.6 մյուր դրամով, իսկ 2018 թ. համապատասխան ցուցանիշին գերազանցում է 2.4 անգամ կամ 76.1 մյուր դրամով:

2021 թ. հունվար ամսին՝

- ավելացված արժեքի հարկի գծով մուտքերը կազմել են 49.8 մյուր դրամ, որը 2020 թ. համապատասխան ցուցանիշին զիջում է 2.8 %-ով, սակայն 2019 թ. ցուցանիշին գերազանցում է 29.0 %-ով, իսկ 2018 թ. համապատասխան ցուցանիշին գերազանցում է 53.7 %-ով:
- շահութահարկի գծով մուտքերը կազմել են 5.2 մյուր դրամ, որը 2020 թ. համապատասխան ցուցանիշից պակաս է 50.3 %-ով, 2019 թ. ցուցանիշը 2021թ. համեմատ կազմում է -365 %, իսկ 2018 թ. համապատասխան ցուցանիշին գերազանցում է 79.3 %-ով,
- եկամտային հարկի գծով մուտքերը կազմել են 46.4 մյուր դրամ, որը 2020 թ. համապատասխան ցուցանիշին գերազանցում է 1.5 %-ով, 2019 թ. ցուցանիշին գերազանցում է 21.1 %-ով, իսկ 2018 թ. ցուցանիշին գերազանցում է 2.6 անգամ կամ 28.7 մյուր դրամով:
- ակցիզային հարկի գծով մուտքերը կազմել են 8.4 մյուր դրամ, որը 2020 թ. համապատասխան ցուցանիշին զիջում է 47.5 %-ով, 2019 թ. ցուցանիշին զիջում է 19.2 %-ով, իսկ 2018 թ. ցուցանիշին զիջում է 50 %-ով:
- մաքսատուրքերի գծով մուտքերը կազմել են 4.9 մյուր դրամ, որը 2020 թ. համապատասխան ցուցանիշին զիջում է 7.5 %-ով, 2019 թ. ցուցանիշից պակաս է 10.9 %-ով, իսկ 2018 թ. ցուցանիշին զիջում է 2.0 %-ով:
- բնապահպանական հարկի և բնօգտագործման վճարների գծով մուտքերը կազմել են 1.0 մյուր դրամ, որը 2020 թ. համապատասխան ցուցանիշին զիջում է 52.4 %-ով, 2019 թ. ցուցանիշը 2021թ. համեմատ կազմում է -110.8 %, իսկ 2018 թվականի ցուցանիշին զիջում է 47.4 %-ով:
- շրջանառության հարկի գծով մուտքերը կազմել են 6.5 մյուր դրամ, որը 2020 թ. համապատասխան ցուցանիշին զիջում է 18.7 %-ով, 2019 թ. ցուցանիշից պակաս է շուրջ 3.0 %-ով, իսկ 2018 թ. ցուցանիշին զիջում է 53.2 %-ով:
- սոցիալական վճարների գծով մուտքերը կազմել են 3.4 մյուր դրամ, որը 2020 թ. համապատասխան ցուցանիշին գերազանցում է 54.5 %-ով, 2019 թ. ցուցանիշից ավել է շուրջ 127.7 %-ով, իսկ 2018 թ. ցուցանիշից ավել է 4.3 անգամ:
- այլ հարկային եկամուտներից մուտքերը կազմել են 2.8 մյուր դրամ, որը 2020 թ. համապատասխան ցուցանիշին զիջում է 6.7 %-ով, 2019 թ. ցուցանիշից ավել է 5.5 անգամ, իսկ 2018 թ. ցուցանիշին գերազանցում է 233.3 %-ով:
- պետական տուրքերի գծով մուտքերը կազմել են 2.0 մյուր դրամ, որը 2020թ. համապատասխան ցուցանիշից պակաս է 25.9 %-ով, 2019 թ. ցուցանիշին զիջում է 4.8 %-ով, իսկ 2018 թ. ցուցանիշին գերազանցում է 5.3 %-ով:

Հարկերի անցումային գերվճարները 2021թ. հունվարին կազմել է 0 դրամ՝ 2020 թ. - 56.2 մլն դրամի, 2019թ.-ի - 35.3 մլն դրամի և 2018թ.-ի 26.4 մյուր դրամի դիմաց:

* ՀՀ պետական բյուջեի հաշվետված հարկային եկամուտներ և պետական տուրքեր
 ** Ներառված են նաև եկամտահարկից և պարտադիր սոցիալական ապահովության վճարներից եկամուտները.
 *** Այլ հարկային եկամուտներում ներառված են՝ ճանապարհային հարկը, հանրային ծառայությունների կազմակերպման պարտադիր վճարները, հարկային օրենսդրությունը խախտելու համար գանձվող տուգանքները և տույժերը, միասնական մաքսային վճարը, դրոշմանիշային վճարները և այլ եկամուտներ (այդ թվում նաև՝ ՀՀ ՊԵԿ արտարյուցետային ֆոնդին մուտքագրված գումարները)